



## INFORMACION Y CONTROL DE PUBLICACIONES, S.A.

Velázquez, 46, 1º Drcha - Tel. 91 435 00 32 Fax 91 435 96 05 - 28001 - MADRID  
 Entença, 218 Entr. 7 - Tel 93 439 24 18 Fax 93 419 25 34 - 08029 - BARCELONA

**Título:** DIARIO DEL ALTOARAGON  
**URL Primaria:** http://www.diariodelaltoaragon.es  
**Editor:** Publicaciones y Ediciones del Altoaragon, S.A.  
**Domicilio:** Ronda Estación, 4  
**Ciudad:** 22005 HUESCA  
**Teléfono:** 974 21 56 56  
**Fax:** 974 21 56 58  
**E-mail:**  
**Clasificación:** Noticias e Información  
**Sub-Clasificación:** Noticias globales y actualidad



### 1. Cifras totales y promedios (Nacional e Internacional)

MES - AÑO	NAVEGADORES UNICOS	VISITAS	PAGINAS
Febrero - 2017	86.353	176.982	475.969
<b>PROMEDIO DIARIO</b>	<b>5.484</b>	<b>6.321</b>	<b>16.999</b>
<b>PROMEDIO LUNES-VIERNES</b>	5.530	6.342	17.076
<b>PROMEDIO SABADO-DOMINGO</b>	5.369	6.269	16.806
<b>PAGINAS / VISITAS</b>	2,69		
<b>DURACION MEDIA VISITAS</b>	0:02:04		
<b>DURACION MEDIA PAGINAS</b>	0:01:13		

### 2. Secciones (Nacional e Internacional)

	PAGINAS	%
<b>HOME</b>	95.896	20.15 %
<b>RESTO</b>	380.073	79.85 %

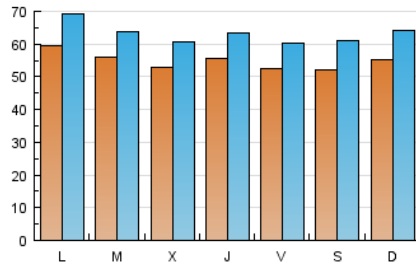
### 3. Por día del mes (Nacional e Internacional)

Día	N. únicos	Visitas	Páginas	Día	N. únicos	Visitas	Páginas	Día	N. únicos	Visitas	Páginas
1	4.995	5.790	16.807	11	4.577	5.305	13.716	21	6.744	7.694	18.768
2	6.577	7.402	19.133	12	4.686	5.533	14.945	22	6.228	7.075	17.976
3	5.693	6.537	16.936	13	5.576	6.463	17.743	23	6.037	6.813	16.643
4	7.941	9.586	23.315	14	4.840	5.545	14.103	24	5.520	6.319	15.848
5	6.940	8.005	23.158	15	4.976	5.619	14.996	25	4.306	4.977	12.288
6	6.035	7.058	21.693	16	4.728	5.406	14.314	26	5.097	5.934	18.153
7	5.104	5.888	15.735	17	4.836	5.597	14.429	27	5.752	6.675	19.172
8	5.003	5.756	16.176	18	4.036	4.611	12.469	28	5.653	6.451	17.760
9	4.909	5.671	15.911	19	5.372	6.198	16.405				
10	4.908	5.637	16.415	20	6.493	7.437	20.962				

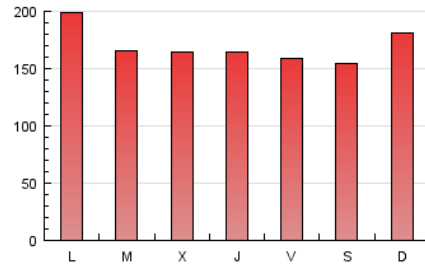
4. Gráficas (Nacional e Internacional)

4.1 Por día de la semana (promedio)

N. únicos / Visitas (x 100)

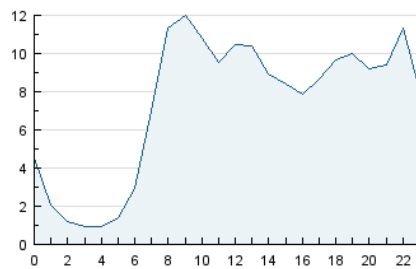


Páginas (x 100)

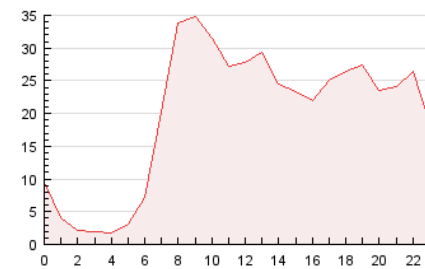


4.2 Por franja horaria (promedio)

Visitas (x 1000)

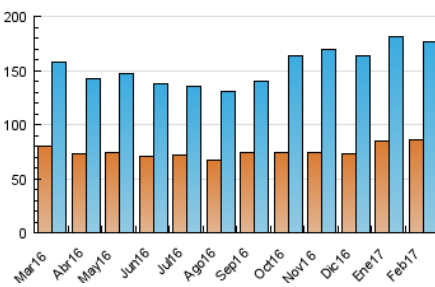


Páginas (x 1000)

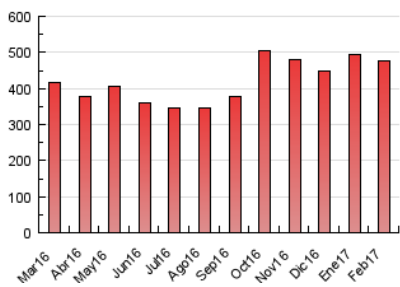


4.3 Por meses

N. únicos / Visitas (x 1000)



Páginas (x 1000)





## INFORMACION Y CONTROL DE PUBLICACIONES, S.A.

Velázquez, 46, 1º Drcha - Tel. 91 435 00 32 Fax 91 435 96 05 - 28001 - MADRID  
 Entença, 218 Entr. 7 - Tel 93 439 24 18 Fax 93 419 25 34 - 08029 - BARCELONA

### Anexo - Tráfico Nacional

**Título:** DIARIO DEL ALTOARAGON  
**URL Primaria:** http://www.diariodelaltoaragon.es  
**Editor:** Publicaciones y Ediciones del Altoaragon, S.A.  
**Domicilio:** Ronda Estación, 4  
**Ciudad:** 22005 HUESCA  
**Teléfono:** 974 21 56 56  
**Fax:** 974 21 56 58  
**E-mail:**  
**Clasificación:** Noticias e Información  
**Sub-Clasificación:** Noticias globales y actualidad



#### 1. Cifras totales y promedios (Nacional)

MES - AÑO	NAVEGADORES UNICOS	VISITAS	PAGINAS
Febrero - 2017	75.929	164.355	457.152
<b>PROMEDIO DIARIO</b>	<b>5.055</b>	<b>5.870</b>	<b>16.327</b>
<b>PROMEDIO LUNES-VIERNES</b>	<b>5.074</b>	<b>5.863</b>	<b>16.361</b>
<b>PROMEDIO SABADO-DOMINGO</b>	<b>5.008</b>	<b>5.886</b>	<b>16.241</b>
<b>PAGINAS / VISITAS</b>	<b>2,78</b>		
<b>DURACION MEDIA VISITAS</b>	<b>0:02:10</b>		
<b>DURACION MEDIA PAGINAS</b>	<b>0:01:13</b>		

#### 2. Secciones (Nacional)

	PAGINAS	%
<b>HOME</b>	92.395	20.21 %
<b>RESTO</b>	364.757	79.79 %

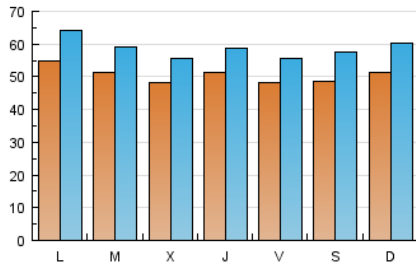
#### 3. Por día del mes (Nacional)

Día	N. únicos	Visitas	Páginas	Día	N. únicos	Visitas	Páginas	Día	N. únicos	Visitas	Páginas
1	4.609	5.384	16.188	11	4.219	4.923	13.169	21	6.121	7.047	17.856
2	6.178	6.978	18.488	12	4.360	5.194	14.434	22	5.671	6.489	17.182
3	5.262	6.079	16.254	13	5.144	6.006	17.060	23	5.578	6.327	15.960
4	7.568	9.180	22.785	14	4.443	5.136	13.535	24	5.087	5.864	15.151
5	6.551	7.586	22.542	15	4.399	5.025	14.211	25	4.015	4.663	11.823
6	5.628	6.626	20.918	16	4.349	5.003	13.644	26	4.746	5.566	17.503
7	4.704	5.460	15.074	17	4.361	5.106	13.684	27	5.316	6.223	18.453
8	4.586	5.319	15.500	18	3.652	4.216	11.939	28	5.193	5.975	17.034
9	4.431	5.174	15.181	19	4.951	5.763	15.731				
10	4.533	5.240	15.832	20	5.888	6.803	20.021				

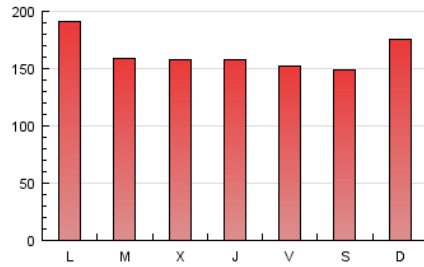
4. Gráficas (Nacional)

4.1 Por día de la semana (promedio)

N. únicos / Visitas (x 100)

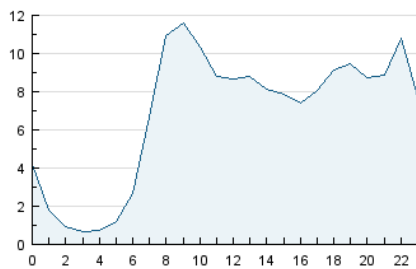


Páginas (x 100)

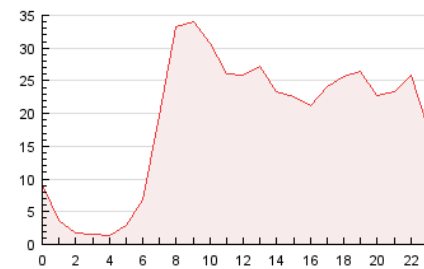


4.2 Por franja horaria (promedio)

Visitas (x 1000)

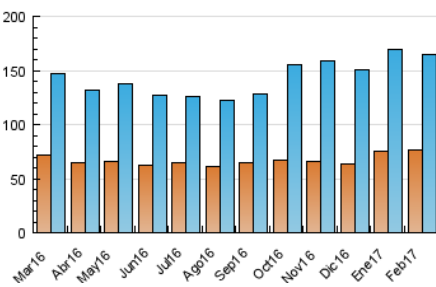


Páginas (x 1000)

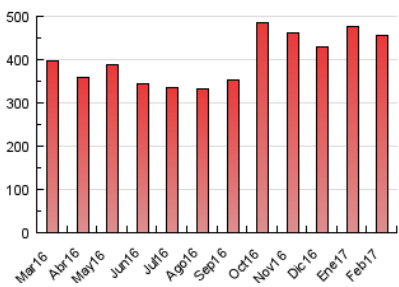


4.3 Por meses

N. únicos / Visitas (x 1000)



Páginas (x 1000)



## 5. Observaciones

Este Medio Electrónico de Comunicación ha sido medido por la herramienta Google Analytics de Google

## 6. Definiciones básicas (Para más información ver Normas Técnicas para el Control de los Medios Electrónicos de Comunicación)

### Página Vista:

Conjunto de ficheros enviado a un usuario como resultado de una petición del mismo recibida por el servidor. Cuando la página está formada por varios marcos (frames), el conjunto de los mismos tendrá, a efectos de cómputo, la consideración de una página unitaria.

### Visita:

Una secuencia ininterrumpida de páginas servidas a un usuario válido. Si dicho usuario no realiza peticiones de páginas en un periodo de tiempo (30 min) la siguiente petición constituirá el inicio de una nueva visita.

### Navegador Único:

Total de combinaciones únicas de una dirección IP y un identificador adicional. Los medios pueden utilizar cookies o el Identificador de Alta de registro.

### Duración Página Vista:

Tiempo acumulado en segundos de todas las páginas vistas (en visitas de dos o más páginas vistas), dividido por el número total de páginas vistas.

### Duración Visita:

Tiempo en segundos de todas las visitas de dos o más páginas vistas, dividido por el número total de visitas de dos o más páginas vistas.

### Tráfico nacional:

Audiencia/difusión correspondiente a España medida en base a los datos de las direcciones IP registradas por el sistema de medición.

## 7. Opinión

De OJDinteractiva, la división de INFORMACIÓN Y CONTROL DE PUBLICACIONES S.A.:

Hemos examinado la información facilitada por el editor del medio electrónico para el periodo que comprende la presente certificación.

Nuestro examen se ha realizado de acuerdo con las normas y procedimientos establecidos en las Normas Técnicas para el Control de los Medios Electrónicos de Comunicación.

En nuestra opinión, la presente acta presenta razonablemente la difusión/audiencia registrada por este medio electrónico.

### ADVERTENCIA:

El trabajo de OJDinteractiva, la división de INFORMACIÓN Y CONTROL DE PUBLICACIONES S.A (INTROL) se limita a la realización de pruebas para la revisión de los datos de recuento suministrados por el editor con la finalidad de expresar una opinión sobre la razonabilidad de dichos datos de acuerdo con las Normas Técnicas para el control de los MEC.

Por tanto, INTROL no acepta responsabilidad alguna por las inexactitudes o errores que puedan existir en los datos de recuento. Tampoco acepta ninguna responsabilidad por la falsedad en los datos de recuento recibidos del editor, ni por otros datos de medición que no están incluidos en el análisis.

Marzo - 2017

OJDinteractiva