



## INFORMACION Y CONTROL DE PUBLICACIONES, S.A.

Velázquez, 46, 1º Drcha - Tel. 91 435 00 32 Fax 91 435 96 05 - 28001 - MADRID  
 Entença, 218 Entr. 7 - Tel 93 439 24 18 Fax 93 419 25 34 - 08029 - BARCELONA

**Título:** EDUCAWEB.COM  
**URL Primaria:** http://www.educaweb.com  
**Editor:** Educaonline S.L.  
**Domicilio:** Aragón 631-633 planta baixa  
**Ciudad:** 08026 BARCELONA  
**Teléfono:** 93 215 13 65  
**Fax:** 93 467 76 38  
**E-mail:** info@educaweb.com  
**Clasificación:** Educación y empleo  
**Sub-Clasificación:** Recursos educativos

### 1. Cifras totales y promedios (Nacional e Internacional)

MES - AÑO	NAVEGADORES UNICOS	VISITAS	PAGINAS
Noviembre - 2019	1.449.320	1.734.427	3.055.022
<b>PROMEDIO DIARIO</b>	<b>53.586</b>	<b>57.814</b>	<b>101.834</b>
<b>PROMEDIO LUNES-VIERNES</b>	59.615	64.327	113.165
<b>PROMEDIO SABADO-DOMINGO</b>	39.519	42.619	75.395
<b>PAGINAS / VISITAS</b>	1,76		
<b>DURACION MEDIA VISITAS</b>	0:01:30		
<b>DURACION MEDIA PAGINAS</b>	0:01:59		

### 2. Secciones (Nacional e Internacional)

	PAGINAS	%
<b>HOME</b>	28.758	0.94 %
<b>RESTO</b>	3.026.264	99.06 %

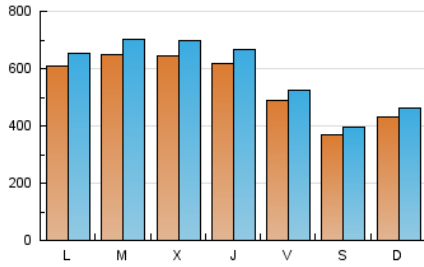
### 3. Por día del mes (Nacional e Internacional)

Día	N. únicos	Visitas	Páginas	Día	N. únicos	Visitas	Páginas	Día	N. únicos	Visitas	Páginas
1	38.052	41.048	68.954	11	61.253	66.174	117.789	21	62.594	67.683	118.025
2	33.869	36.268	62.611	12	65.523	71.091	124.354	22	53.751	57.062	99.693
3	40.873	43.876	79.388	13	66.337	71.488	123.908	23	38.195	41.321	71.571
4	60.576	64.709	114.449	14	63.712	69.219	121.747	24	43.383	47.037	84.256
5	64.056	69.952	124.049	15	52.118	56.809	98.204	25	61.013	65.708	115.857
6	66.625	71.471	126.061	16	37.886	41.041	71.645	26	63.884	68.337	122.256
7	64.055	68.491	120.716	17	43.517	47.278	86.011	27	60.176	66.344	118.091
8	53.822	58.239	100.657	18	60.721	65.120	117.442	28	57.093	61.809	109.990
9	39.739	42.656	73.952	19	66.084	71.204	125.803	29	45.771	49.274	84.559
10	44.045	47.212	84.674	20	64.704	69.628	123.866	30	34.164	36.878	64.444

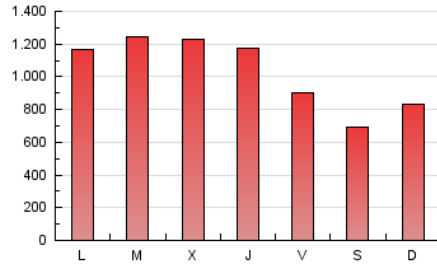
### 4. Gráficas (Nacional e Internacional)

#### 4.1 Por día de la semana (promedio)

N. únicos / Visitas (x 100)



Páginas (x 100)

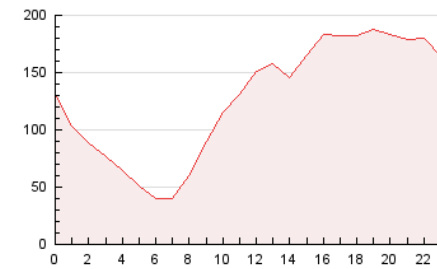


#### 4.2 Por franja horaria (promedio)

Visitas (x 1000)

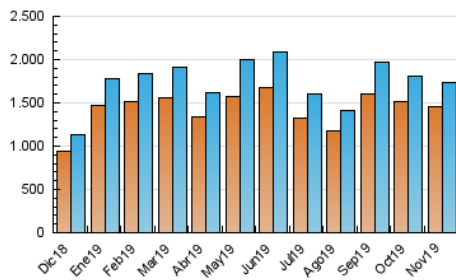


Páginas (x 1000)

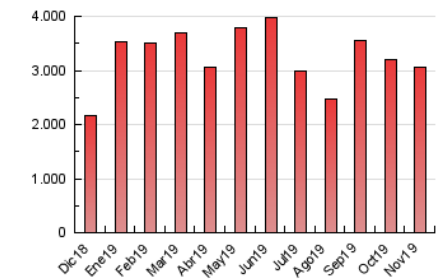


#### 4.3 Por meses

N. únicos / Visitas (x 1000)



Páginas (x 1000)





## INFORMACION Y CONTROL DE PUBLICACIONES, S.A.

Velázquez, 46, 1º Drcha - Tel. 91 435 00 32 Fax 91 435 96 05 - 28001 - MADRID  
 Entença, 218 Entr. 7 - Tel 93 439 24 18 Fax 93 419 25 34 - 08029 - BARCELONA

### Anexo - Tráfico Nacional

**Título:** EDUCAWEB.COM  
**URL Primaria:** http://www.educaweb.com  
**Editor:** Educaonline S.L.  
**Domicilio:** Aragó 631-633 planta baixa  
**Ciudad:** 08026 BARCELONA  
**Teléfono:** 93 215 13 65  
**Fax:** 93 467 76 38  
**E-mail:** info@educaweb.com  
**Clasificación:** Educación y empleo  
**Sub-Clasificación:** Recursos educativos

#### 1. Cifras totales y promedios (Nacional)

MES - AÑO	NAVEGADORES UNICOS	VISITAS	PAGINAS
Noviembre - 2019	767.568	936.583	1.920.964
<b>PROMEDIO DIARIO</b>	<b>28.771</b>	<b>31.219</b>	<b>64.032</b>
<b>PROMEDIO LUNES-VIERNES</b>	<b>31.623</b>	<b>34.336</b>	<b>70.738</b>
<b>PROMEDIO SABADO-DOMINGO</b>	<b>22.115</b>	<b>23.947</b>	<b>48.385</b>
<b>PAGINAS / VISITAS</b>	<b>2,05</b>		
<b>DURACION MEDIA VISITAS</b>	<b>0:01:41</b>		
<b>DURACION MEDIA PAGINAS</b>	<b>0:01:37</b>		

#### 2. Secciones (Nacional)

	PAGINAS	%
<b>HOME</b>	20.939	1.09 %
<b>RESTO</b>	1.900.025	98.91 %

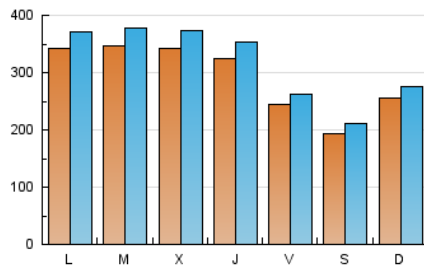
#### 3. Por día del mes (Nacional)

Día	N. únicos	Visitas	Páginas	Día	N. únicos	Visitas	Páginas	Día	N. únicos	Visitas	Páginas
1	20.045	21.494	41.236	11	32.853	35.751	74.335	21	33.602	36.524	74.694
2	18.842	20.237	39.458	12	34.031	37.235	77.185	22	27.293	29.267	60.204
3	24.931	26.934	54.833	13	34.776	37.369	75.507	23	20.452	22.257	44.572
4	34.859	37.669	75.679	14	33.129	36.436	76.188	24	25.255	27.494	55.582
5	34.755	37.571	78.087	15	26.074	28.448	58.290	25	33.586	36.273	73.540
6	35.121	38.102	79.103	16	19.955	21.781	44.282	26	34.087	36.795	77.368
7	32.980	35.521	74.296	17	26.891	29.219	59.331	27	32.140	35.739	74.382
8	26.095	28.332	58.880	18	35.548	38.414	78.746	28	29.903	32.630	68.569
9	20.435	22.015	44.167	19	36.069	39.248	80.920	29	22.236	24.021	49.113
10	24.777	26.771	54.758	20	34.898	38.224	79.176	30	17.497	18.812	38.483

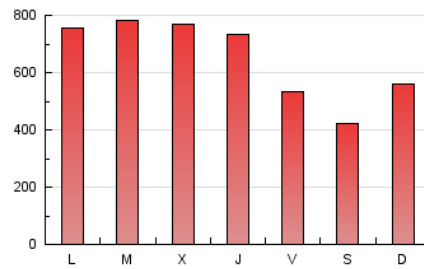
4. Gráficas (Nacional)

4.1 Por día de la semana (promedio)

N. únicos / Visitas (x 100)

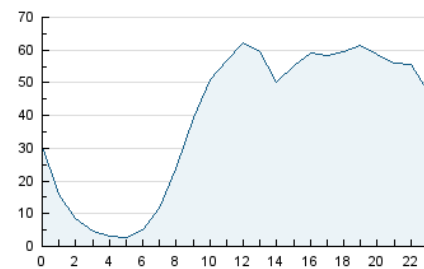


Páginas (x 100)

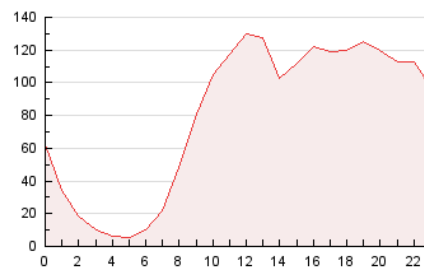


4.2 Por franja horaria (promedio)

Visitas (x 1000)

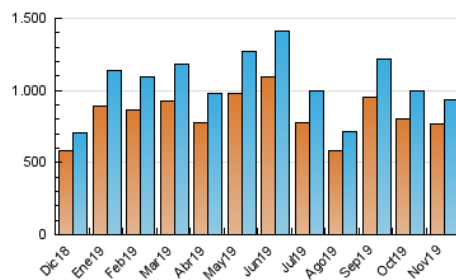


Páginas (x 1000)

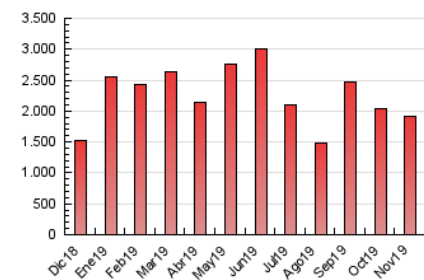


4.3 Por meses

N. únicos / Visitas (x 1000)



Páginas (x 1000)



## 5. Observaciones

Este Medio Electrónico de Comunicación ha sido medido por la herramienta Google Analytics de Google

## 6. Definiciones básicas (Para más información ver Normas Técnicas para el Control de los Medios Electrónicos de Comunicación)

### Página Vista:

Conjunto de ficheros enviado a un usuario como resultado de una petición del mismo recibida por el servidor. Cuando la página está formada por varios marcos (frames), el conjunto de los mismos tendrá, a efectos de cómputo, la consideración de una página unitaria.

### Visita:

Una secuencia ininterrumpida de páginas servidas a un usuario válido. Si dicho usuario no realiza peticiones de páginas en un periodo de tiempo (30 min) la siguiente petición constituirá el inicio de una nueva visita.

### Navegador Único:

Total de combinaciones únicas de una dirección IP y un identificador adicional. Los medios pueden utilizar cookies o el Identificador de Alta de registro.

### Duración Página Vista:

Tiempo acumulado en segundos de todas las páginas vistas (en visitas de dos o más páginas vistas), dividido por el número total de páginas vistas.

### Duración Visita:

Tiempo en segundos de todas las visitas de dos o más páginas vistas, dividido por el número total de visitas de dos o más páginas vistas.

### Tráfico nacional:

Audiencia/difusión correspondiente a España medida en base a los datos de las direcciones IP registradas por el sistema de medición.

## 7. Opinión

De OJDinteractiva, la división de INFORMACIÓN Y CONTROL DE PUBLICACIONES S.A.:

Hemos examinado la información facilitada por el editor del medio electrónico para el periodo que comprende la presente certificación.

Nuestro examen se ha realizado de acuerdo con las normas y procedimientos establecidos en las Normas Técnicas para el Control de los Medios Electrónicos de Comunicación.

En nuestra opinión, la presente acta presenta razonablemente la difusión/audiencia registrada por este medio electrónico.

### ADVERTENCIA:

El trabajo de OJDinteractiva, la división de INFORMACIÓN Y CONTROL DE PUBLICACIONES S.A (INTROL) se limita a la realización de pruebas para la revisión de los datos de recuento suministrados por el editor con la finalidad de expresar una opinión sobre la razonabilidad de dichos datos de acuerdo con las Normas Técnicas para el control de los MEC.

Por tanto, INTROL no acepta responsabilidad alguna por las inexactitudes o errores que puedan existir en los datos de recuento. Tampoco acepta ninguna responsabilidad por la falsedad en los datos de recuento recibidos del editor, ni por otros datos de medición que no están incluidos en el análisis.

Diciembre - 2019

OJDinteractiva