



## INFORMACION Y CONTROL DE PUBLICACIONES, S.A.

Velázquez, 46, 1º Drcha - Tel. 91 435 00 32 Fax 91 435 96 05 - 28001 - MADRID  
Entença, 218 Entr. 7 - Tel 93 439 24 18 Fax 93 419 25 34 - 08029 - BARCELONA

**Título:** EDUCAWEB.COM  
**URL Primaria:** http://www.educaweb.com  
**Editor:** Educaonline S.L.  
**Domicilio:** Aragón 631-633 planta baixa  
**Ciudad:** 08026 BARCELONA  
**Teléfono:** 93 215 13 65  
**Fax:** 93 467 76 38  
**E-mail:** info@educaweb.com  
**Clasificación:** Educación y empleo  
**Sub-Clasificación:** Recursos educativos

### 1. Cifras totales y promedios (Nacional e Internacional)

MES - AÑO	NAVEGADORES UNICOS	VISITAS	PAGINAS
Agosto - 2020	1.583.274	1.877.699	3.238.004
<b>PROMEDIO DIARIO</b>	<b>56.145</b>	<b>60.571</b>	<b>104.452</b>
<b>PROMEDIO LUNES-VIERNES</b>	61.623	66.502	114.852
<b>PROMEDIO SABADO-DOMINGO</b>	44.640	48.117	82.611
<b>PAGINAS / VISITAS</b>	1,72		
<b>DURACION MEDIA VISITAS</b>	0:01:25		
<b>DURACION MEDIA PAGINAS</b>	0:01:58		

### 2. Secciones (Nacional e Internacional)

	PAGINAS	%
<b>HOME</b>	20.844	0.64 %
<b>RESTO</b>	3.217.160	99.36 %

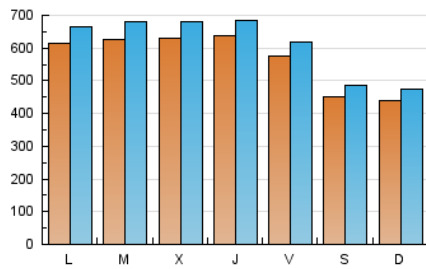
### 3. Por día del mes (Nacional e Internacional)

Día	N. únicos	Visitas	Páginas	Día	N. únicos	Visitas	Páginas	Día	N. únicos	Visitas	Páginas
1	45.479	49.818	85.142	11	59.467	63.817	110.068	21	56.843	61.321	102.071
2	43.561	47.071	84.342	12	60.863	65.676	112.937	22	45.040	48.236	81.331
3	58.749	63.549	115.381	13	58.924	63.797	107.578	23	44.599	47.802	84.171
4	61.862	67.644	119.412	14	53.495	57.340	95.362	24	61.754	67.222	117.744
5	60.476	65.315	115.513	15	42.461	45.747	75.529	25	68.353	73.284	125.253
6	64.699	69.924	122.614	16	40.575	43.683	75.328	26	67.970	72.968	124.555
7	54.563	58.873	100.524	17	55.869	60.788	107.038	27	68.189	73.020	123.835
8	43.088	46.557	77.112	18	61.214	66.862	115.016	28	64.823	69.931	117.988
9	43.094	46.966	80.479	19	62.842	67.597	115.154	29	49.822	52.986	90.402
10	59.908	64.440	112.280	20	62.538	66.897	113.076	30	48.680	52.301	92.273
								31	70.683	76.267	138.496

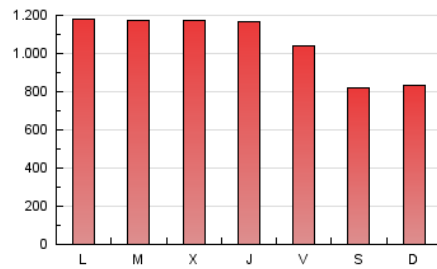
#### 4. Gráficas (Nacional e Internacional)

##### 4.1 Por día de la semana (promedio)

N. únicos / Visitas (x 100)



Páginas (x 100)

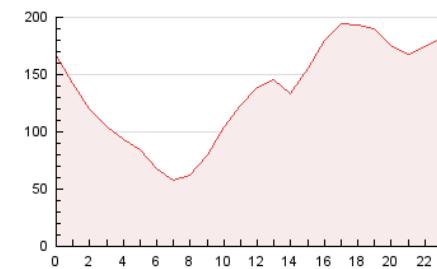


##### 4.2 Por franja horaria (promedio)

Visitas (x 1000)

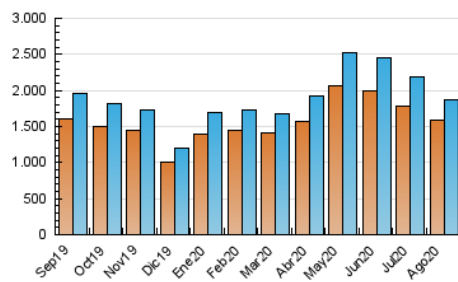


Páginas (x 1000)

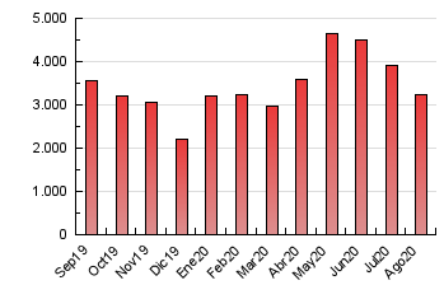


##### 4.3 Por meses

N. únicos / Visitas (x 1000)



Páginas (x 1000)





## INFORMACION Y CONTROL DE PUBLICACIONES, S.A.

Velázquez, 46, 1º Drcha - Tel. 91 435 00 32 Fax 91 435 96 05 - 28001 - MADRID  
 Entença, 218 Entr. 7 - Tel 93 439 24 18 Fax 93 419 25 34 - 08029 - BARCELONA

### Anexo - Tráfico Nacional

**Título:** EDUCAWEB.COM  
**URL Primaria:** http://www.educaweb.com  
**Editor:** Educaonline S.L.  
**Domicilio:** Aragón 631-633 planta baixa  
**Ciudad:** 08026 BARCELONA  
**Teléfono:** 93 215 13 65  
**Fax:** 93 467 76 38  
**E-mail:** info@educaweb.com  
**Clasificación:** Educación y empleo  
**Sub-Clasificación:** Recursos educativos

#### 1. Cifras totales y promedios (Nacional)

MES - AÑO	NAVEGADORES UNICOS	VISITAS	PAGINAS
Agosto - 2020	677.924	843.615	1.770.077
<b>PROMEDIO DIARIO</b>	<b>24.888</b>	<b>27.213</b>	<b>57.099</b>
<b>PROMEDIO LUNES-VIERNES</b>	<b>26.871</b>	<b>29.452</b>	<b>62.490</b>
<b>PROMEDIO SABADO-DOMINGO</b>	<b>20.723</b>	<b>22.512</b>	<b>45.779</b>
<b>PAGINAS / VISITAS</b>	<b>2,10</b>		
<b>DURACION MEDIA VISITAS</b>	<b>0:01:39</b>		
<b>DURACION MEDIA PAGINAS</b>	<b>0:01:30</b>		

#### 2. Secciones (Nacional)

	PAGINAS	%
<b>HOME</b>	13.039	0.74 %
<b>RESTO</b>	1.757.038	99.26 %

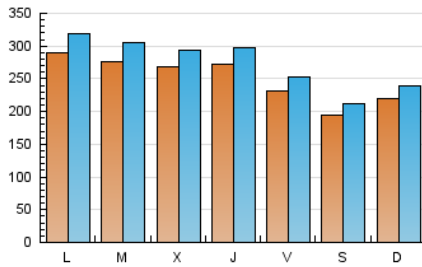
#### 3. Por día del mes (Nacional)

Día	N. únicos	Visitas	Páginas	Día	N. únicos	Visitas	Páginas	Día	N. únicos	Visitas	Páginas
1	21.737	23.755	47.904	11	26.632	29.323	61.139	21	22.786	24.743	50.865
2	22.355	24.466	50.526	12	25.583	27.993	60.603	22	18.565	20.131	41.382
3	27.770	30.476	67.194	13	23.164	25.409	53.998	23	21.659	23.303	48.033
4	28.303	31.637	68.460	14	19.980	21.741	45.790	24	27.802	30.603	65.675
5	27.111	29.782	64.817	15	17.001	18.560	37.146	25	29.619	32.173	67.042
6	31.471	34.657	72.507	16	19.144	20.843	42.264	26	28.799	31.357	65.927
7	23.675	25.790	54.016	17	25.930	28.532	61.389	27	28.593	31.207	65.393
8	18.362	19.896	39.541	18	26.192	28.909	60.850	28	26.257	28.817	60.585
9	21.241	23.233	45.931	19	26.147	28.471	59.634	29	21.843	23.630	48.699
10	27.620	30.302	63.885	20	25.366	27.464	57.231	30	25.324	27.301	56.363
								31	35.499	39.111	85.288

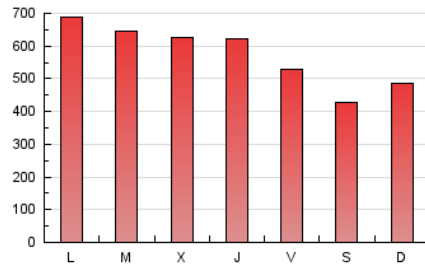
#### 4. Gráficas (Nacional)

##### 4.1 Por día de la semana (promedio)

N. únicos / Visitas (x 100)

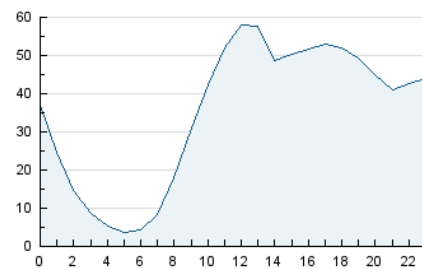


Páginas (x 100)

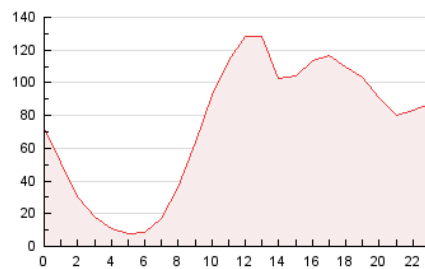


##### 4.2 Por franja horaria (promedio)

Visitas (x 1000)

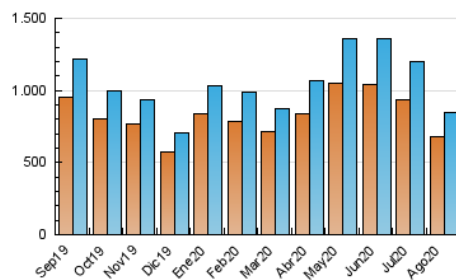


Páginas (x 1000)

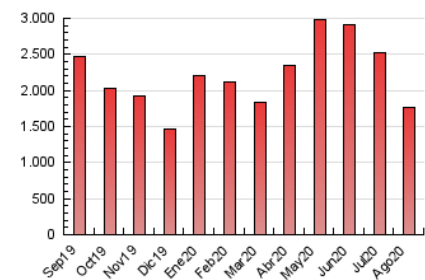


##### 4.3 Por meses

N. únicos / Visitas (x 1000)



Páginas (x 1000)



## 5. Observaciones

Este Medio Electrónico de Comunicación ha sido medido por la herramienta Google Analytics de Google

## 6. Definiciones básicas (Para más información ver Normas Técnicas para el Control de los Medios Electrónicos de Comunicación)

### Página Vista:

Conjunto de ficheros enviado a un usuario como resultado de una petición del mismo recibida por el servidor. Cuando la página está formada por varios marcos (frames), el conjunto de los mismos tendrá, a efectos de cómputo, la consideración de una página unitaria.

### Visita:

Una secuencia ininterrumpida de páginas servidas a un usuario válido. Si dicho usuario no realiza peticiones de páginas en un periodo de tiempo (30 min) la siguiente petición constituirá el inicio de una nueva visita.

### Navegador Único:

Total de combinaciones únicas de una dirección IP y un identificador adicional. Los medios pueden utilizar cookies o el Identificador de Alta de registro.

### Duración Página Vista:

Tiempo acumulado en segundos de todas las páginas vistas (en visitas de dos o más páginas vistas), dividido por el número total de páginas vistas.

### Duración Visita:

Tiempo en segundos de todas las visitas de dos o más páginas vistas, dividido por el número total de visitas de dos o más páginas vistas.

### Tráfico nacional:

Audiencia/difusión correspondiente a España medida en base a los datos de las direcciones IP registradas por el sistema de medición.

## 7. Opinión

De OJDinteractiva, la división de INFORMACIÓN Y CONTROL DE PUBLICACIONES S.A.:

Hemos examinado la información facilitada por el editor del medio electrónico para el periodo que comprende la presente certificación.

Nuestro examen se ha realizado de acuerdo con las normas y procedimientos establecidos en las Normas Técnicas para el Control de los Medios Electrónicos de Comunicación.

En nuestra opinión, la presente acta presenta razonablemente la difusión/audiencia registrada por este medio electrónico.

### ADVERTENCIA:

El trabajo de OJDinteractiva, la división de INFORMACIÓN Y CONTROL DE PUBLICACIONES S.A (INTROL) se limita a la realización de pruebas para la revisión de los datos de recuento suministrados por el editor con la finalidad de expresar una opinión sobre la razonabilidad de dichos datos de acuerdo con las Normas Técnicas para el control de los MEC.

Por tanto, INTROL no acepta responsabilidad alguna por las inexactitudes o errores que puedan existir en los datos de recuento. Tampoco acepta ninguna responsabilidad por la falsedad en los datos de recuento recibidos del editor, ni por otros datos de medición que no están incluidos en el análisis.

Septiembre - 2020

OJDinteractiva