



## INFORMACION Y CONTROL DE PUBLICACIONES, S.A.

Velázquez, 46, 1º Drcha - Tel. 91 435 00 32 Fax 91 435 96 05 - 28001 - MADRID  
 Entença, 218 Entr. 7 - Tel 93 439 24 18 Fax 93 419 25 34 - 08029 - BARCELONA

**Título:** EDUCAWEB.COM  
**URL Primaria:** http://www.educaweb.com  
**Editor:** Educaonline S.L.  
**Domicilio:** Aragón 631-633 planta baixa  
**Ciudad:** 08026 BARCELONA  
**Teléfono:** 93 215 13 65  
**Fax:** 93 467 76 38  
**E-mail:** info@educaweb.com  
**Clasificación:** Educación y empleo  
**Sub-Clasificación:** Recursos educativos

### 1. Cifras totales y promedios (Nacional e Internacional)

MES - AÑO	NAVEGADORES UNICOS	VISITAS	PAGINAS
Junio - 2020	1.988.181	2.457.840	4.486.990
<b>PROMEDIO DIARIO</b>	<b>75.556</b>	<b>81.928</b>	<b>149.566</b>
<b>PROMEDIO LUNES-VIERNES</b>	82.656	89.632	163.966
<b>PROMEDIO SABADO-DOMINGO</b>	56.030	60.742	109.968
<b>PAGINAS / VISITAS</b>	1,83		
<b>DURACION MEDIA VISITAS</b>	0:01:35		
<b>DURACION MEDIA PAGINAS</b>	0:01:55		

### 2. Secciones (Nacional e Internacional)

	PAGINAS	%
<b>HOME</b>	33.355	0.74 %
<b>RESTO</b>	4.453.635	99.26 %

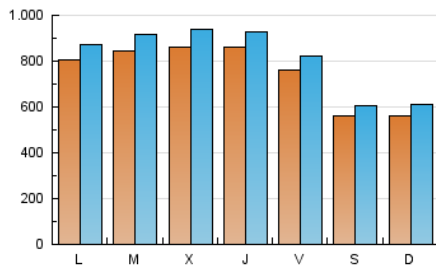
### 3. Por día del mes (Nacional e Internacional)

Día	N. únicos	Visitas	Páginas	Día	N. únicos	Visitas	Páginas	Día	N. únicos	Visitas	Páginas
1	82.360	89.273	168.756	11	85.624	93.540	172.587	21	50.827	55.525	103.216
2	88.571	95.460	175.521	12	77.316	84.129	151.251	22	74.211	80.493	150.387
3	89.892	97.668	177.937	13	56.817	61.676	110.115	23	76.563	83.147	148.922
4	90.563	98.195	178.964	14	57.704	63.025	117.534	24	75.137	81.683	144.885
5	81.654	87.677	155.862	15	84.657	91.523	173.093	25	81.084	86.890	154.530
6	60.251	65.289	116.154	16	90.634	98.574	182.499	26	71.030	76.937	136.741
7	63.092	67.969	128.754	17	90.491	98.300	182.881	27	52.486	57.042	98.111
8	87.532	96.115	179.645	18	86.548	93.128	171.636	28	52.927	57.103	103.261
9	88.840	96.894	177.898	19	74.664	80.907	144.750	29	73.510	79.006	145.568
10	89.257	97.650	179.926	20	54.138	58.303	102.599	30	78.286	84.719	153.007

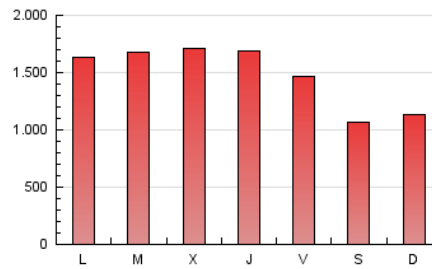
#### 4. Gráficas (Nacional e Internacional)

##### 4.1 Por día de la semana (promedio)

N. únicos / Visitas (x 100)



Páginas (x 100)

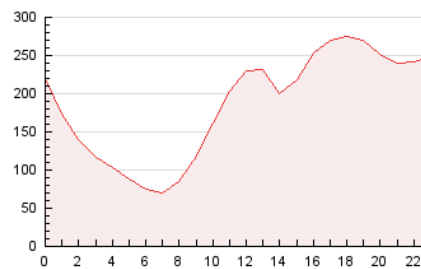


##### 4.2 Por franja horaria (promedio)

Visitas (x 1000)

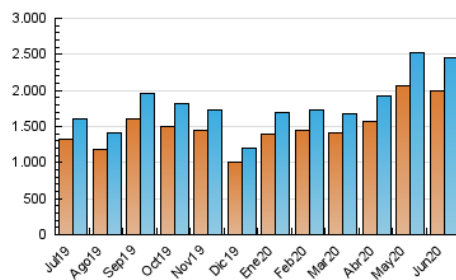


Páginas (x 1000)

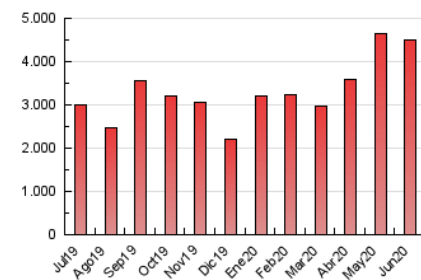


##### 4.3 Por meses

N. únicos / Visitas (x 1000)



Páginas (x 1000)





## INFORMACION Y CONTROL DE PUBLICACIONES, S.A.

Velázquez, 46, 1º Drcha - Tel. 91 435 00 32 Fax 91 435 96 05 - 28001 - MADRID  
 Entença, 218 Entr. 7 - Tel 93 439 24 18 Fax 93 419 25 34 - 08029 - BARCELONA

### Anexo - Tráfico Nacional

**Título:** EDUCAWEB.COM  
**URL Primaria:** http://www.educaweb.com  
**Editor:** Educaonline S.L.  
**Domicilio:** Aragó 631-633 planta baixa  
**Ciudad:** 08026 BARCELONA  
**Teléfono:** 93 215 13 65  
**Fax:** 93 467 76 38  
**E-mail:** info@educaweb.com  
**Clasificación:** Educación y empleo  
**Sub-Clasificación:** Recursos educativos

#### 1. Cifras totales y promedios (Nacional)

MES - AÑO	NAVEGADORES UNICOS	VISITAS	PAGINAS
Junio - 2020	1.043.850	1.358.626	2.917.567
<b>PROMEDIO DIARIO</b>	<b>41.424</b>	<b>45.288</b>	<b>97.252</b>
<b>PROMEDIO LUNES-VIERNES</b>	<b>45.564</b>	<b>49.869</b>	<b>107.380</b>
<b>PROMEDIO SABADO-DOMINGO</b>	<b>30.038</b>	<b>32.688</b>	<b>69.401</b>
<b>PAGINAS / VISITAS</b>	2,15		
<b>DURACION MEDIA VISITAS</b>	0:01:50		
<b>DURACION MEDIA PAGINAS</b>	0:01:35		

#### 2. Secciones (Nacional)

	PAGINAS	%
<b>HOME</b>	24.112	0.83 %
<b>RESTO</b>	2.893.455	99.17 %

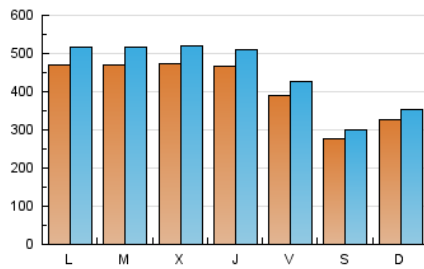
#### 3. Por día del mes (Nacional)

Día	N. únicos	Visitas	Páginas	Día	N. únicos	Visitas	Páginas	Día	N. únicos	Visitas	Páginas
1	45.834	50.686	113.739	11	46.533	51.112	112.210	21	30.786	33.700	71.034
2	47.248	51.761	113.400	12	39.705	43.611	93.991	22	44.054	48.177	103.559
3	47.392	52.123	114.273	13	28.346	30.678	65.810	23	41.246	45.232	94.128
4	48.004	52.252	114.932	14	33.788	36.461	78.391	24	39.903	43.477	91.389
5	39.760	43.313	93.212	15	50.846	55.390	120.082	25	44.152	47.781	99.137
6	28.505	31.276	67.460	16	53.413	57.842	123.244	26	36.436	39.940	84.166
7	35.820	39.100	86.295	17	52.425	57.814	124.936	27	25.761	28.067	57.317
8	50.842	56.035	122.551	18	48.139	52.222	113.450	28	29.837	32.554	67.243
9	49.008	54.364	118.430	19	39.877	43.416	91.276	29	43.394	47.267	99.442
10	49.891	54.792	119.656	20	27.460	29.667	61.660	30	44.304	48.516	101.154

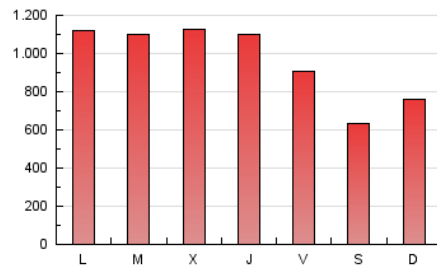
#### 4. Gráficas (Nacional)

##### 4.1 Por día de la semana (promedio)

N. únicos / Visitas (x 100)

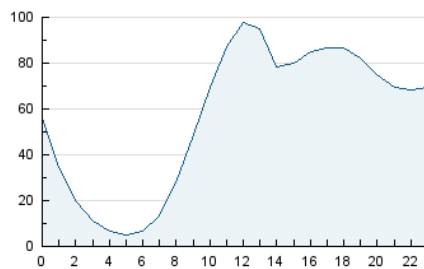


Páginas (x 100)

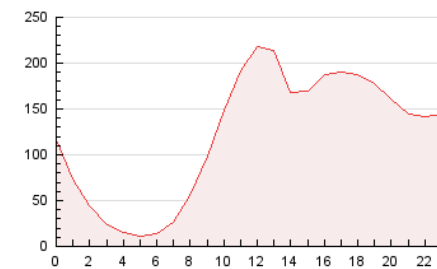


##### 4.2 Por franja horaria (promedio)

Visitas (x 1000)

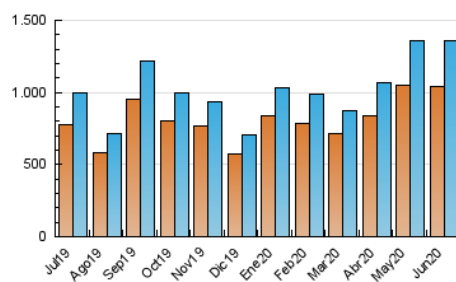


Páginas (x 1000)

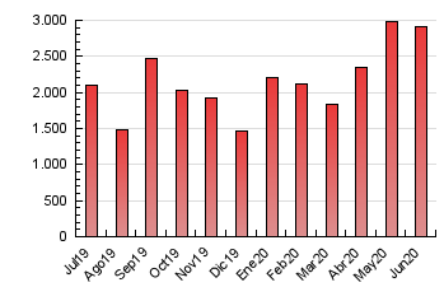


##### 4.3 Por meses

N. únicos / Visitas (x 1000)



Páginas (x 1000)



## 5. Observaciones

Este Medio Electrónico de Comunicación ha sido medido por la herramienta Google Analytics de Google

## 6. Definiciones básicas (Para más información ver Normas Técnicas para el Control de los Medios Electrónicos de Comunicación)

### Página Vista:

Conjunto de ficheros enviado a un usuario como resultado de una petición del mismo recibida por el servidor. Cuando la página está formada por varios marcos (frames), el conjunto de los mismos tendrá, a efectos de cómputo, la consideración de una página unitaria.

### Visita:

Una secuencia ininterrumpida de páginas servidas a un usuario válido. Si dicho usuario no realiza peticiones de páginas en un periodo de tiempo (30 min) la siguiente petición constituirá el inicio de una nueva visita.

### Navegador Único:

Total de combinaciones únicas de una dirección IP y un identificador adicional. Los medios pueden utilizar cookies o el Identificador de Alta de registro.

### Duración Página Vista:

Tiempo acumulado en segundos de todas las páginas vistas (en visitas de dos o más páginas vistas), dividido por el número total de páginas vistas.

### Duración Visita:

Tiempo en segundos de todas las visitas de dos o más páginas vistas, dividido por el número total de visitas de dos o más páginas vistas.

### Tráfico nacional:

Audiencia/difusión correspondiente a España medida en base a los datos de las direcciones IP registradas por el sistema de medición.

## 7. Opinión

De OJDinteractiva, la división de INFORMACIÓN Y CONTROL DE PUBLICACIONES S.A.:

Hemos examinado la información facilitada por el editor del medio electrónico para el periodo que comprende la presente certificación.

Nuestro examen se ha realizado de acuerdo con las normas y procedimientos establecidos en las Normas Técnicas para el Control de los Medios Electrónicos de Comunicación.

En nuestra opinión, la presente acta presenta razonablemente la difusión/audiencia registrada por este medio electrónico.

### ADVERTENCIA:

El trabajo de OJDinteractiva, la división de INFORMACIÓN Y CONTROL DE PUBLICACIONES S.A (INTROL) se limita a la realización de pruebas para la revisión de los datos de recuento suministrados por el editor con la finalidad de expresar una opinión sobre la razonabilidad de dichos datos de acuerdo con las Normas Técnicas para el control de los MEC.

Por tanto, INTROL no acepta responsabilidad alguna por las inexactitudes o errores que puedan existir en los datos de recuento. Tampoco acepta ninguna responsabilidad por la falsedad en los datos de recuento recibidos del editor, ni por otros datos de medición que no están incluidos en el análisis.

Julio - 2020

OJDinteractiva