



## INFORMACION Y CONTROL DE PUBLICACIONES, S.A.

Velázquez, 46, 1º Drcha - Tel. 91 435 00 32 Fax 91 435 96 05 - 28001 - MADRID  
 Entença, 218 Entr. 7 - Tel 93 439 24 18 Fax 93 419 25 34 - 08029 - BARCELONA

**Título:** EDUCAWEB.COM  
**URL Primaria:** http://www.educaweb.com  
**Editor:** Educaonline S.L.  
**Domicilio:** Aragón 631-633 planta baixa  
**Ciudad:** 08026 BARCELONA  
**Teléfono:** 93 215 13 65  
**Fax:** 93 467 76 38  
**E-mail:** info@educaweb.com  
**Clasificación:** Educación y empleo  
**Sub-Clasificación:** Recursos educativos

### 1. Cifras totales y promedios (Nacional e Internacional)

MES - AÑO	NAVEGADORES UNICOS	VISITAS	PAGINAS
Mayo - 2019	1.575.193	1.995.169	3.797.989
<b>PROMEDIO DIARIO</b>	<b>58.909</b>	<b>64.360</b>	<b>122.516</b>
<b>PROMEDIO LUNES-VIERNES</b>	65.122	71.158	135.495
<b>PROMEDIO SABADO-DOMINGO</b>	41.046	44.816	85.200
<b>PAGINAS / VISITAS</b>	1,90		
<b>DURACION MEDIA VISITAS</b>	0:01:37		
<b>DURACION MEDIA PAGINAS</b>	0:01:48		

### 2. Secciones (Nacional e Internacional)

	PAGINAS	%
<b>HOME</b>	36.758	0.97 %
<b>RESTO</b>	3.761.231	99.03 %

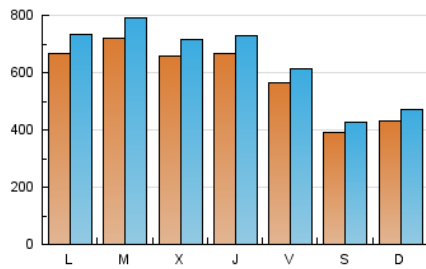
### 3. Por día del mes (Nacional e Internacional)

Día	N. únicos	Visitas	Páginas	Día	N. únicos	Visitas	Páginas	Día	N. únicos	Visitas	Páginas
1	43.890	47.433	91.243	11	36.811	40.079	75.278	21	76.180	83.327	160.016
2	55.650	61.175	115.609	12	41.920	45.615	88.659	22	76.527	83.672	161.559
3	50.216	54.344	101.225	13	64.100	70.648	136.270	23	72.400	79.723	152.066
4	34.859	38.010	70.149	14	70.194	77.301	148.224	24	63.468	69.357	127.725
5	39.469	42.965	81.480	15	68.087	75.058	145.230	25	42.417	46.525	85.845
6	63.221	69.065	133.219	16	71.924	77.733	147.580	26	43.148	47.117	91.204
7	67.152	73.727	137.196	17	59.860	65.220	124.719	27	67.297	74.015	144.266
8	68.760	74.316	141.514	18	41.860	45.587	86.400	28	74.425	81.231	154.880
9	66.212	72.646	137.449	19	47.885	52.631	102.586	29	71.049	77.237	145.607
10	52.275	56.523	105.949	20	72.241	78.741	154.824	30	66.723	72.471	136.802
								31	55.944	61.677	113.216

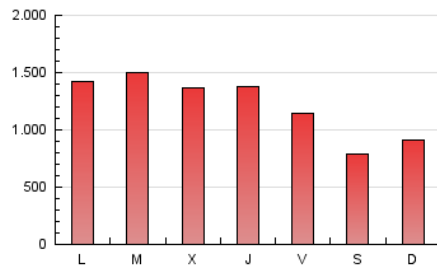
4. Gráficas (Nacional e Internacional)

4.1 Por día de la semana (promedio)

N. únicos / Visitas (x 100)

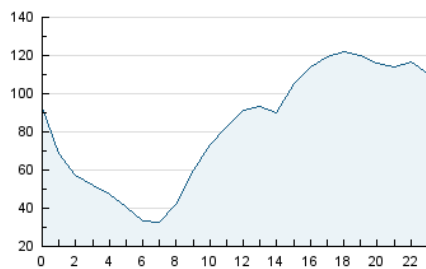


Páginas (x 100)

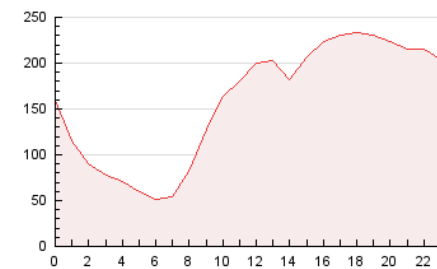


4.2 Por franja horaria (promedio)

Visitas (x 1000)

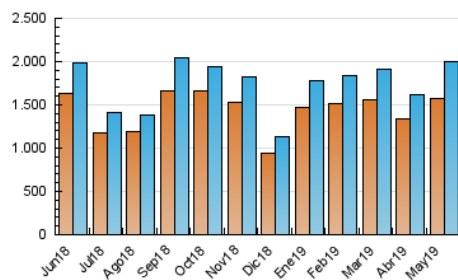


Páginas (x 1000)

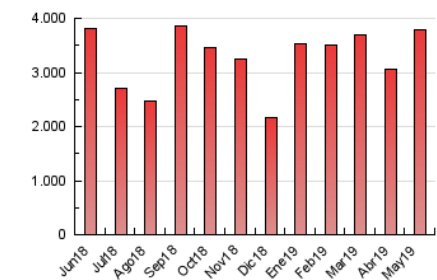


4.3 Por meses

N. únicos / Visitas (x 1000)



Páginas (x 1000)





## INFORMACION Y CONTROL DE PUBLICACIONES, S.A.

Velázquez, 46, 1ª Drcha - Tel. 91 435 00 32 Fax 91 435 96 05 - 28001 - MADRID  
 Entença, 218 Entr. 7 - Tel 93 439 24 18 Fax 93 419 25 34 - 08029 - BARCELONA

### Anexo - Tráfico Nacional

**Título:** EDUCAWEB.COM  
**URL Primaria:** http://www.educaweb.com  
**Editor:** Educaonline S.L.  
**Domicilio:** Aragó 631-633 planta baixa  
**Ciudad:** 08026 BARCELONA  
**Teléfono:** 93 215 13 65  
**Fax:** 93 467 76 38  
**E-mail:** info@educaweb.com  
**Clasificación:** Educación y empleo  
**Sub-Clasificación:** Recursos educativos

#### 1. Cifras totales y promedios (Nacional)

MES - AÑO	NAVEGADORES UNICOS	VISITAS	PAGINAS
Mayo - 2019	975.903	1.273.833	2.760.180
<b>PROMEDIO DIARIO</b>	<b>37.123</b>	<b>41.091</b>	<b>89.038</b>
<b>PROMEDIO LUNES-VIERNES</b>	<b>41.023</b>	<b>45.410</b>	<b>98.552</b>
<b>PROMEDIO SABADO-DOMINGO</b>	<b>25.911</b>	<b>28.675</b>	<b>61.684</b>
<b>PAGINAS / VISITAS</b>	<b>2,17</b>		
<b>DURACION MEDIA VISITAS</b>	<b>0:01:49</b>		
<b>DURACION MEDIA PAGINAS</b>	<b>0:01:33</b>		

#### 2. Secciones (Nacional)

	PAGINAS	%
<b>HOME</b>	29.553	1.07 %
<b>RESTO</b>	2.730.627	98.93 %

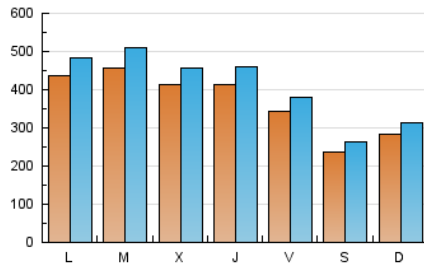
#### 3. Por día del mes (Nacional)

Día	N. únicos	Visitas	Páginas	Día	N. únicos	Visitas	Páginas	Día	N. únicos	Visitas	Páginas
1	26.330	28.939	62.530	11	22.156	24.567	52.767	21	49.108	54.844	119.313
2	31.944	35.570	78.270	12	27.985	30.910	67.286	22	49.562	54.942	120.608
3	28.252	31.140	68.112	13	41.688	46.356	101.516	23	46.546	51.909	112.585
4	20.022	22.099	47.044	14	44.030	48.913	106.919	24	40.895	44.921	93.011
5	24.527	26.874	57.406	15	43.298	48.114	106.523	25	26.687	29.636	62.147
6	40.471	44.325	96.566	16	46.115	50.276	108.310	26	28.227	31.276	67.862
7	41.567	46.200	98.754	17	36.737	40.683	89.561	27	44.684	49.492	109.091
8	42.887	46.890	102.345	18	25.741	28.415	61.703	28	48.180	53.445	115.552
9	41.186	46.160	99.585	19	31.939	35.619	77.258	29	44.818	49.417	106.343
10	32.093	35.432	75.950	20	47.857	52.932	116.965	30	41.315	45.615	98.505
								31	33.964	37.922	79.793

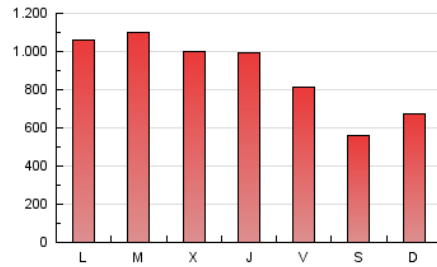
#### 4. Gráficas (Nacional)

##### 4.1 Por día de la semana (promedio)

N. únicos / Visitas (x 100)

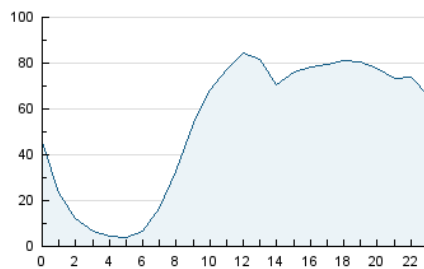


Páginas (x 100)

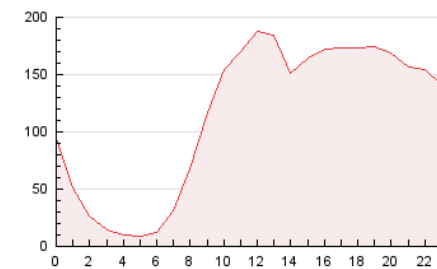


##### 4.2 Por franja horaria (promedio)

Visitas (x 1000)

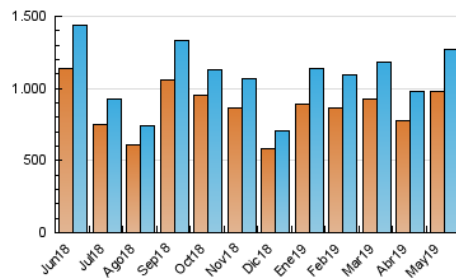


Páginas (x 1000)

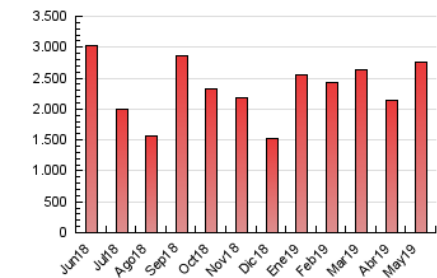


##### 4.3 Por meses

N. únicos / Visitas (x 1000)



Páginas (x 1000)



## 5. Observaciones

Este Medio Electrónico de Comunicación ha sido medido por la herramienta Google Analytics de Google

## 6. Definiciones básicas (Para más información ver Normas Técnicas para el Control de los Medios Electrónicos de Comunicación)

### Página Vista:

Conjunto de ficheros enviado a un usuario como resultado de una petición del mismo recibida por el servidor. Cuando la página está formada por varios marcos (frames), el conjunto de los mismos tendrá, a efectos de cómputo, la consideración de una página unitaria.

### Visita:

Una secuencia ininterrumpida de páginas servidas a un usuario válido. Si dicho usuario no realiza peticiones de páginas en un periodo de tiempo (30 min) la siguiente petición constituirá el inicio de una nueva visita.

### Navegador Único:

Total de combinaciones únicas de una dirección IP y un identificador adicional. Los medios pueden utilizar cookies o el Identificador de Alta de registro.

### Duración Página Vista:

Tiempo acumulado en segundos de todas las páginas vistas (en visitas de dos o más páginas vistas), dividido por el número total de páginas vistas.

### Duración Visita:

Tiempo en segundos de todas las visitas de dos o más páginas vistas, dividido por el número total de visitas de dos o más páginas vistas.

### Tráfico nacional:

Audiencia/difusión correspondiente a España medida en base a los datos de las direcciones IP registradas por el sistema de medición.

## 7. Opinión

De OJDinteractiva, la división de INFORMACIÓN Y CONTROL DE PUBLICACIONES S.A.:

Hemos examinado la información facilitada por el editor del medio electrónico para el periodo que comprende la presente certificación.

Nuestro examen se ha realizado de acuerdo con las normas y procedimientos establecidos en las Normas Técnicas para el Control de los Medios Electrónicos de Comunicación.

En nuestra opinión, la presente acta presenta razonablemente la difusión/audiencia registrada por este medio electrónico.

### ADVERTENCIA:

El trabajo de OJDinteractiva, la división de INFORMACIÓN Y CONTROL DE PUBLICACIONES S.A (INTROL) se limita a la realización de pruebas para la revisión de los datos de recuento suministrados por el editor con la finalidad de expresar una opinión sobre la razonabilidad de dichos datos de acuerdo con las Normas Técnicas para el control de los MEC.

Por tanto, INTROL no acepta responsabilidad alguna por las inexactitudes o errores que puedan existir en los datos de recuento. Tampoco acepta ninguna responsabilidad por la falsedad en los datos de recuento recibidos del editor, ni por otros datos de medición que no están incluidos en el análisis.

Junio - 2019

OJDinteractiva