



## INFORMACION Y CONTROL DE PUBLICACIONES, S.A.

Velázquez, 46, 1º Drcha - Tel. 91 435 00 32 Fax 91 435 96 05 - 28001 - MADRID  
 Entença, 218 Entr. 7 - Tel 93 439 24 18 Fax 93 419 25 34 - 08029 - BARCELONA

**Título:** EDUCAWEB.COM  
**URL Primaria:** http://www.educaweb.com  
**Editor:** Educaonline S.L.  
**Domicilio:** Aragón 631-633 planta baixa  
**Ciudad:** 08026 BARCELONA  
**Teléfono:** 93 215 13 65  
**Fax:** 93 467 76 38  
**E-mail:** info@educaweb.com  
**Clasificación:** Educación y empleo  
**Sub-Clasificación:** Recursos educativos

### 1. Cifras totales y promedios (Nacional e Internacional)

MES - AÑO	NAVEGADORES UNICOS	VISITAS	PAGINAS
Febrero - 2017	1.065.461	1.289.364	2.988.146
<b>PROMEDIO DIARIO</b>	<b>42.879</b>	<b>46.049</b>	<b>106.720</b>
<b>PROMEDIO LUNES-VIERNES</b>	47.712	51.207	118.053
<b>PROMEDIO SABADO-DOMINGO</b>	30.797	33.152	78.387
<b>PAGINAS / VISITAS</b>	2,32		
<b>DURACION MEDIA VISITAS</b>	0:02:02		
<b>DURACION MEDIA PAGINAS</b>	0:01:32		

### 2. Secciones (Nacional e Internacional)

	PAGINAS	%
<b>HOME</b>	35.125	1.18 %
<b>RESTO</b>	2.953.021	98.82 %

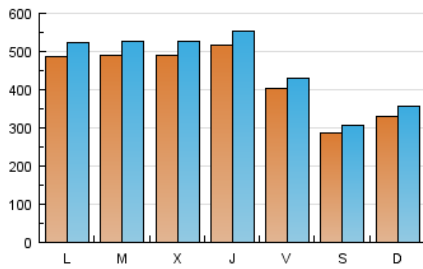
### 3. Por día del mes (Nacional e Internacional)

Día	N. únicos	Visitas	Páginas	Día	N. únicos	Visitas	Páginas	Día	N. únicos	Visitas	Páginas
1	43.059	46.533	119.153	11	31.962	34.370	78.842	21	54.760	58.585	131.717
2	41.977	45.312	115.433	12	37.630	40.428	95.804	22	53.285	57.275	128.530
3	33.822	36.413	91.304	13	51.210	54.923	127.977	23	53.801	57.430	122.065
4	24.783	26.728	67.511	14	46.526	50.102	113.612	24	39.296	42.068	91.032
5	29.786	32.296	85.617	15	51.198	55.018	127.323	25	26.303	28.240	61.625
6	43.123	46.528	117.837	16	52.181	56.205	128.718	26	28.715	30.918	71.190
7	46.181	49.767	122.920	17	40.879	43.851	97.654	27	48.212	51.460	110.333
8	48.664	52.434	126.617	18	31.399	33.658	75.095	28	48.571	52.272	120.194
9	58.074	61.832	131.535	19	35.797	38.578	91.409				
10	47.042	50.088	106.985	20	52.370	56.052	130.114				

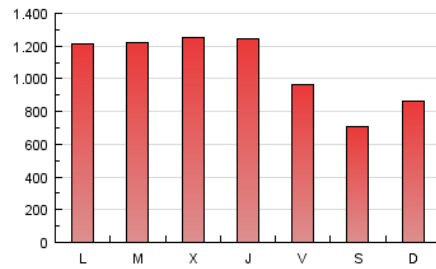
#### 4. Gráficas (Nacional e Internacional)

##### 4.1 Por día de la semana (promedio)

N. únicos / Visitas (x 100)

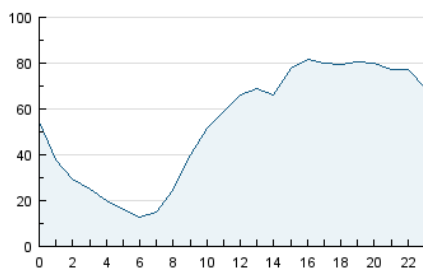


Páginas (x 100)

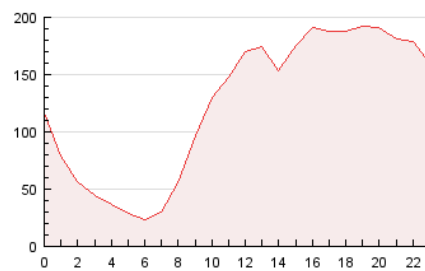


##### 4.2 Por franja horaria (promedio)

Visitas (x 1000)

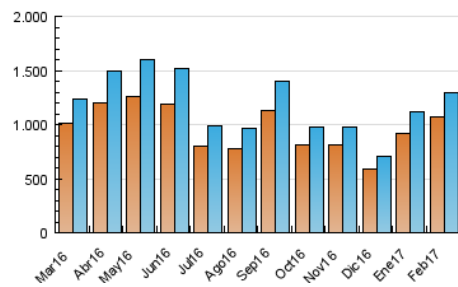


Páginas (x 1000)

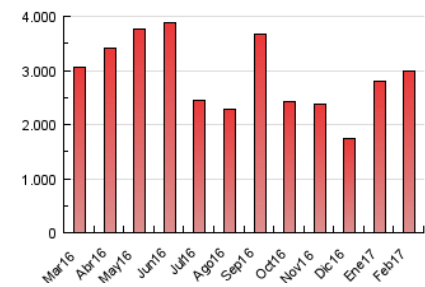


##### 4.3 Por meses

N. únicos / Visitas (x 1000)



Páginas (x 1000)





## INFORMACION Y CONTROL DE PUBLICACIONES, S.A.

Velázquez, 46, 1º Drcha - Tel. 91 435 00 32 Fax 91 435 96 05 - 28001 - MADRID  
Entença, 218 Entr. 7 - Tel 93 439 24 18 Fax 93 419 25 34 - 08029 - BARCELONA

### Anexo - Tráfico Nacional

**Título:** EDUCAWEB.COM  
**URL Primaria:** http://www.educaweb.com  
**Editor:** Educaonline S.L.  
**Domicilio:** Aragón 631-633 planta baixa  
**Ciudad:** 08026 BARCELONA  
**Teléfono:** 93 215 13 65  
**Fax:** 93 467 76 38  
**E-mail:** info@educaweb.com  
**Clasificación:** Educación y empleo  
**Sub-Clasificación:** Recursos educativos

#### 1. Cifras totales y promedios (Nacional)

MES - AÑO	NAVEGADORES UNICOS	VISITAS	PAGINAS
Febrero - 2017	760.621	949.516	2.414.495
<b>PROMEDIO DIARIO</b>	<b>31.374</b>	<b>33.911</b>	<b>86.232</b>
<b>PROMEDIO LUNES-VIERNES</b>	<b>34.925</b>	<b>37.724</b>	<b>95.427</b>
<b>PROMEDIO SABADO-DOMINGO</b>	<b>22.498</b>	<b>24.379</b>	<b>63.245</b>
<b>PAGINAS / VISITAS</b>	<b>2,54</b>		
<b>DURACION MEDIA VISITAS</b>	<b>0:02:13</b>		
<b>DURACION MEDIA PAGINAS</b>	<b>0:01:26</b>		

#### 2. Secciones (Nacional)

	PAGINAS	%
<b>HOME</b>	28.912	1.20 %
<b>RESTO</b>	2.385.583	98.80 %

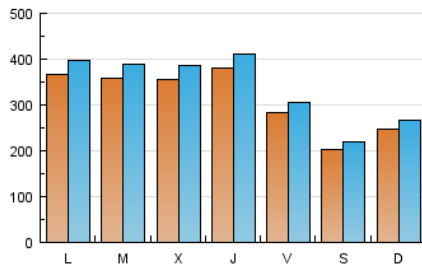
#### 3. Por día del mes (Nacional)

Día	N. únicos	Visitas	Páginas	Día	N. únicos	Visitas	Páginas	Día	N. únicos	Visitas	Páginas
1	31.502	34.343	97.740	11	22.963	24.865	63.188	21	39.861	42.910	105.506
2	30.699	33.403	94.573	12	28.273	30.572	78.449	22	38.446	41.635	102.379
3	23.724	25.754	73.024	13	38.021	41.017	103.728	23	39.972	42.845	98.180
4	17.650	19.199	54.062	14	33.299	36.148	90.221	24	27.550	29.708	70.643
5	22.703	24.799	72.021	15	37.575	40.676	103.658	25	18.252	19.729	47.355
6	32.925	35.750	98.520	16	37.694	40.931	103.932	26	20.787	22.485	56.725
7	34.092	37.049	101.664	17	27.798	30.038	75.516	27	37.031	39.647	89.793
8	35.002	38.047	102.676	18	22.436	24.175	58.899	28	36.069	39.013	97.653
9	43.929	47.002	107.830	19	26.916	29.206	75.257				
10	34.113	36.387	84.567	20	39.192	42.183	106.736				

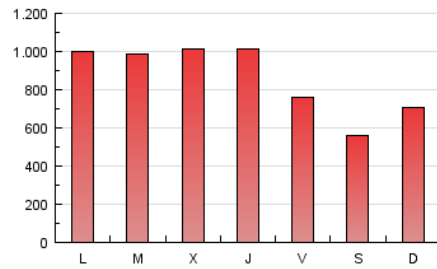
#### 4. Gráficas (Nacional)

##### 4.1 Por día de la semana (promedio)

N. únicos / Visitas (x 100)

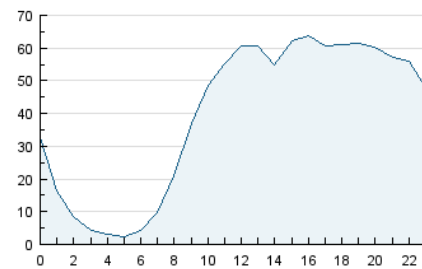


Páginas (x 100)

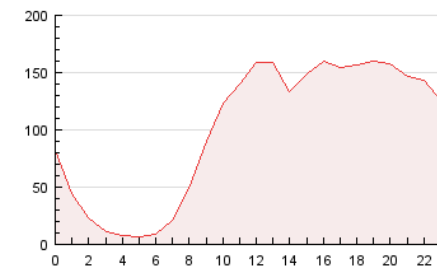


##### 4.2 Por franja horaria (promedio)

Visitas (x 1000)

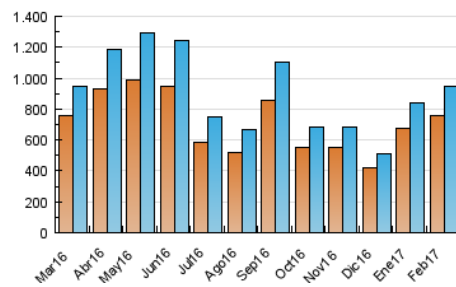


Páginas (x 1000)

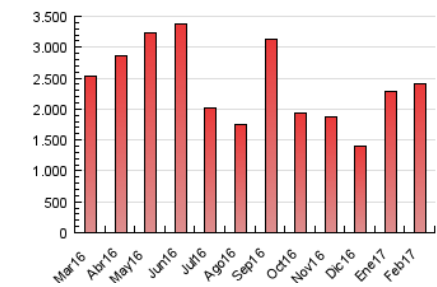


##### 4.3 Por meses

N. únicos / Visitas (x 1000)



Páginas (x 1000)



## 5. Observaciones

Este Medio Electrónico de Comunicación ha sido medido por la herramienta Google Analytics de Google

## 6. Definiciones básicas (Para más información ver Normas Técnicas para el Control de los Medios Electrónicos de Comunicación)

### Página Vista:

Conjunto de ficheros enviado a un usuario como resultado de una petición del mismo recibida por el servidor. Cuando la página está formada por varios marcos (frames), el conjunto de los mismos tendrá, a efectos de cómputo, la consideración de una página unitaria.

### Visita:

Una secuencia ininterrumpida de páginas servidas a un usuario válido. Si dicho usuario no realiza peticiones de páginas en un periodo de tiempo (30 min) la siguiente petición constituirá el inicio de una nueva visita.

### Navegador Único:

Total de combinaciones únicas de una dirección IP y un identificador adicional. Los medios pueden utilizar cookies o el Identificador de Alta de registro.

### Duración Página Vista:

Tiempo acumulado en segundos de todas las páginas vistas (en visitas de dos o más páginas vistas), dividido por el número total de páginas vistas.

### Duración Visita:

Tiempo en segundos de todas las visitas de dos o más páginas vistas, dividido por el número total de visitas de dos o más páginas vistas.

### Tráfico nacional:

Audiencia/difusión correspondiente a España medida en base a los datos de las direcciones IP registradas por el sistema de medición.

## 7. Opinión

De OJDinteractiva, la división de INFORMACIÓN Y CONTROL DE PUBLICACIONES S.A.:

Hemos examinado la información facilitada por el editor del medio electrónico para el periodo que comprende la presente certificación.

Nuestro examen se ha realizado de acuerdo con las normas y procedimientos establecidos en las Normas Técnicas para el Control de los Medios Electrónicos de Comunicación.

En nuestra opinión, la presente acta presenta razonablemente la difusión/audiencia registrada por este medio electrónico.

### ADVERTENCIA:

El trabajo de OJDinteractiva, la división de INFORMACIÓN Y CONTROL DE PUBLICACIONES S.A (INTROL) se limita a la realización de pruebas para la revisión de los datos de recuento suministrados por el editor con la finalidad de expresar una opinión sobre la razonabilidad de dichos datos de acuerdo con las Normas Técnicas para el control de los MEC.

Por tanto, INTROL no acepta responsabilidad alguna por las inexactitudes o errores que puedan existir en los datos de recuento. Tampoco acepta ninguna responsabilidad por la falsedad en los datos de recuento recibidos del editor, ni por otros datos de medición que no están incluidos en el análisis.

Marzo - 2017

OJDinteractiva