



## INFORMACION Y CONTROL DE PUBLICACIONES, S.A.

Velázquez, 46, 1ª Drcha - Tel. 91 435 00 32 Fax 91 435 96 05 - 28001 - MADRID  
Av. Diagonal 497, 5a planta - Tel 93 439 24 18 Fax 93 419 25 34 - 08029 - BARCELONA

**Título:** INTEREMPRESAS.NET  
**URL Primaria:** http://www.interempresas.net  
**Editor:** Interempresas Media, S.L.U.  
**Domicilio:** Amadeu Vives, 20-22  
**Ciudad:** 08750 MOLINS DE REI  
**Teléfono:** 93 680 20 27  
**Fax:** 93 680 20 31  
**E-mail:** aesteves@interempresas.net  
**Clasificación:** Noticias e Información  
**Sub-Clasificación:** Noticias de interés especial



### 1. Cifras totales y promedios (Nacional e Internacional)

MES - AÑO	NAVEGADORES UNICOS	VISITAS	PAGINAS
Octubre - 2023	862.277	1.091.559	2.900.872
<b>PROMEDIO DIARIO</b>	<b>31.878</b>	<b>35.212</b>	<b>93.577</b>
<b>PROMEDIO LUNES-VIERNES</b>	36.662	40.614	109.156
<b>PROMEDIO SABADO-DOMINGO</b>	20.182	22.007	55.494
<b>PAGINAS / VISITAS</b>	2,66		
<b>DURACION MEDIA VISITAS</b>	0:02:39		
<b>TIEMPO INTERACCIÓN MEDIO</b>	0:01:31		

### 2. Secciones (Nacional e Internacional)

	PAGINAS	%
<b>HOME</b>	13.558	0.47 %
<b>RESTO</b>	2.887.314	99.53 %

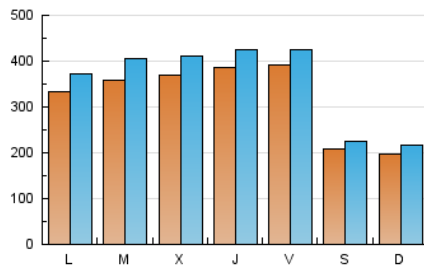
### 3. Por día del mes (Nacional e Internacional)

Día	N. únicos	Visitas	Páginas	Día	N. únicos	Visitas	Páginas	Día	N. únicos	Visitas	Páginas
<b>1</b>	21.508	23.319	58.397	<b>11</b>	33.278	37.869	104.188	<b>21</b>	22.157	23.734	52.511
<b>2</b>	36.321	40.526	125.481	<b>12</b>	26.069	28.580	70.967	<b>22</b>	19.057	20.868	49.191
<b>3</b>	39.659	43.362	118.743	<b>13</b>	25.335	27.554	67.381	<b>23</b>	33.822	37.500	103.244
<b>4</b>	39.530	43.435	125.599	<b>14</b>	17.219	19.086	42.711	<b>24</b>	37.590	42.827	107.639
<b>5</b>	39.190	44.128	113.651	<b>15</b>	17.396	18.564	45.708	<b>25</b>	38.300	42.771	117.521
<b>6</b>	36.434	39.912	105.282	<b>16</b>	30.654	33.844	85.673	<b>26</b>	36.944	41.415	127.855
<b>7</b>	21.738	23.629	55.093	<b>17</b>	35.470	40.444	100.071	<b>27</b>	33.534	36.509	111.287
<b>8</b>	19.711	22.185	53.110	<b>18</b>	36.537	40.541	98.447	<b>28</b>	21.689	23.670	73.731
<b>9</b>	33.126	36.639	94.179	<b>19</b>	52.636	56.348	125.987	<b>29</b>	21.159	23.005	68.990
<b>10</b>	35.022	39.798	113.738	<b>20</b>	61.734	66.439	131.809	<b>30</b>	33.343	37.047	143.289
								<b>31</b>	32.042	36.011	109.399

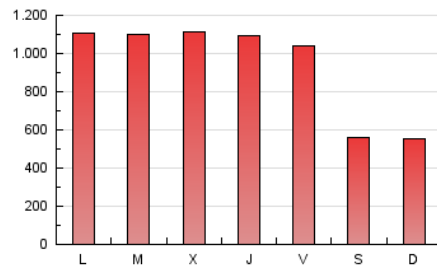
#### 4. Gráficas (Nacional e Internacional)

##### 4.1 Por día de la semana (promedio)

N. únicos / Visitas (x 100)



Páginas (x 100)



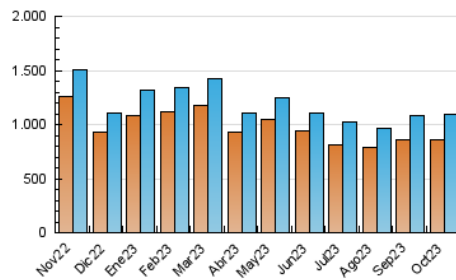
##### 4.2 Por franja horaria (promedio)

Visitas\_ (x 1000)

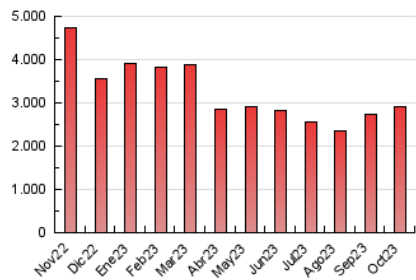
Páginas (x 1000)

##### 4.3 Por meses

N. únicos / Visitas (x 1000)



Páginas (x 1000)





## INFORMACION Y CONTROL DE PUBLICACIONES, S.A.

Velázquez, 46, 1ª Drcha - Tel. 91 435 00 32 Fax 91 435 96 05 - 28001 - MADRID  
Av. Diagonal 497, 5a planta - Tel 93 439 24 18 Fax 93 419 25 34 - 08029 - BARCELONA

### Anexo - Tráfico Nacional

**Título:** INTEREMPRESAS.NET  
**URL Primaria:** http://www.interempresas.net  
**Editor:** Interempresas Media, S.L.U.  
**Domicilio:** Amadeu Vives, 20-22  
**Ciudad:** 08750 MOLINS DE REI  
**Teléfono:** 93 680 20 27  
**Fax:** 93 680 20 31  
**E-mail:** aesteves@interempresas.net  
**Clasificación:** Noticias e Información  
**Sub-Clasificación:** Noticias de interés especial



#### 1. Cifras totales y promedios (Nacional)

MES - AÑO	NAVEGADORES UNICOS	VISITAS	PAGINAS
Octubre - 2023	392.444	516.771	1.582.141
<b>PROMEDIO DIARIO</b>	<b>15.096</b>	<b>16.670</b>	<b>51.037</b>
<b>PROMEDIO LUNES-VIERNES</b>	17.424	19.368	60.155
<b>PROMEDIO SABADO-DOMINGO</b>	9.406	10.074	28.749
<b>PAGINAS / VISITAS</b>	3,06		
<b>DURACION MEDIA VISITAS</b>	0:02:44		
<b>TIEMPO INTERACCIÓN MEDIO</b>	0:01:48		

#### 2. Secciones (Nacional)

	PAGINAS	%
<b>HOME</b>	11.831	0.75 %
<b>RESTO</b>	1.570.310	99.25 %

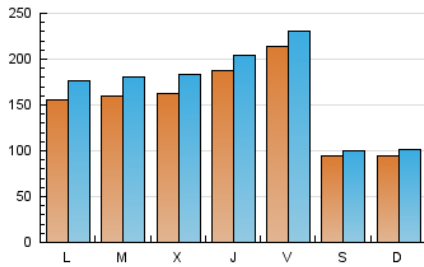
#### 3. Por día del mes (Nacional)

Día	N. únicos	Visitas	Páginas	Día	N. únicos	Visitas	Páginas	Día	N. únicos	Visitas	Páginas
<b>1</b>	9.916	10.549	30.198	<b>11</b>	14.146	15.731	56.834	<b>21</b>	10.975	11.476	26.156
<b>2</b>	16.733	19.102	67.286	<b>12</b>	8.607	9.436	26.573	<b>22</b>	9.078	9.809	24.807
<b>3</b>	17.280	19.187	57.360	<b>13</b>	9.804	10.725	30.448	<b>23</b>	15.629	17.850	57.589
<b>4</b>	17.287	19.547	63.248	<b>14</b>	6.846	7.368	17.696	<b>24</b>	16.984	19.409	56.286
<b>5</b>	17.051	18.763	58.652	<b>15</b>	8.032	8.810	23.461	<b>25</b>	17.528	19.904	65.271
<b>6</b>	16.152	17.838	53.981	<b>16</b>	14.614	16.133	47.828	<b>26</b>	17.196	19.214	77.660
<b>7</b>	9.416	10.134	25.522	<b>17</b>	15.615	17.522	52.670	<b>27</b>	16.319	18.024	66.769
<b>8</b>	8.924	9.777	26.863	<b>18</b>	16.207	17.960	49.497	<b>28</b>	10.537	11.044	42.690
<b>9</b>	15.170	17.353	51.546	<b>19</b>	32.390	34.150	77.759	<b>29</b>	10.928	11.699	41.345
<b>10</b>	15.197	17.536	65.731	<b>20</b>	43.036	45.903	86.243	<b>30</b>	15.953	17.940	90.641
								<b>31</b>	14.437	16.878	63.531

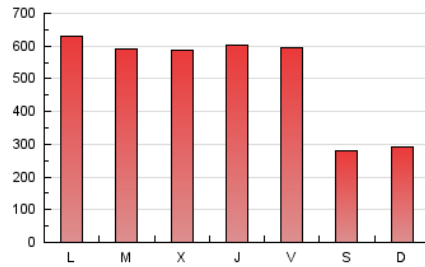
### 4. Gráficas (Nacional)

#### 4.1 Por día de la semana (promedio)

N. únicos / Visitas (x 100)



Páginas (x 100)



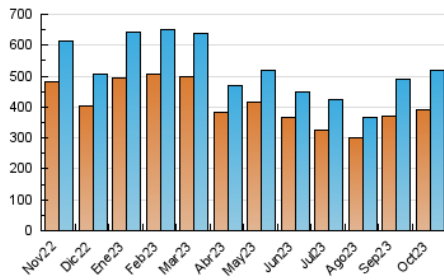
#### 4.2 Por franja horaria (promedio)

Visitas\_ (x 1000)

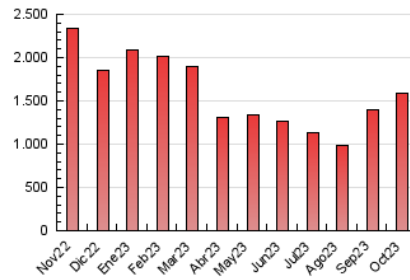
Páginas (x 1000)

#### 4.3 Por meses

N. únicos / Visitas (x 1000)



Páginas (x 1000)



## 5. Observaciones

Este Medio Electrónico de Comunicación ha sido medido por la herramienta Google Analytics de Google (GA4)

## 6. Definiciones básicas (Para más información ver Normas Técnicas para el Control de los Medios Electrónicos de Comunicación)

### Página Vista:

Conjunto de ficheros enviado a un usuario como resultado de una petición del mismo recibida por el servidor. Cuando la página está formada por varios marcos (frames), el conjunto de los mismos tendrá, a efectos de cómputo, la consideración de una página unitaria.

### Visita:

Una secuencia ininterrumpida de páginas servidas a un usuario válido. Si dicho usuario no realiza peticiones de páginas en un periodo de tiempo (30 min) la siguiente petición constituirá el inicio de una nueva visita.

### Navegador Único:

Total de combinaciones únicas de una dirección IP y un identificador adicional. Los medios pueden utilizar cookies o el Identificador de Alta de registro.

### Duración Página Vista:

Tiempo acumulado en segundos de todas las páginas vistas (en visitas de dos o más páginas vistas), dividido por el número total de páginas vistas.

### Duración Visita:

Tiempo en segundos de todas las visitas de dos o más páginas vistas, dividido por el número total de visitas de dos o más páginas vistas.

### Tráfico nacional:

Audiencia/difusión correspondiente a España medida en base a los datos de las direcciones IP registradas por el sistema de medición.

## 7. Opinión

De OJDinteractiva, la división de INFORMACIÓN Y CONTROL DE PUBLICACIONES S.A.:

Hemos examinado la información facilitada por el editor del medio electrónico para el periodo que comprende la presente certificación.

Nuestro examen se ha realizado de acuerdo con las normas y procedimientos establecidos en las Normas Técnicas para el Control de los Medios Electrónicos de Comunicación.

En nuestra opinión, la presente acta presenta razonablemente la difusión/audiencia registrada por este medio electrónico.

### ADVERTENCIA:

El trabajo de OJDinteractiva, la división de INFORMACIÓN Y CONTROL DE PUBLICACIONES S.A (INTROL) se limita a la realización de pruebas para la revisión de los datos de recuento suministrados por el editor con la finalidad de expresar una opinión sobre la razonabilidad de dichos datos de acuerdo con las Normas Técnicas para el control de los MEC.

Por tanto, INTROL no acepta responsabilidad alguna por las inexactitudes o errores que puedan existir en los datos de recuento. Tampoco acepta ninguna responsabilidad por la falsedad en los datos de recuento recibidos del editor, ni por otros datos de medición que no están incluidos en el análisis.

Noviembre - 2023

OJDinteractiva