



## INFORMACION Y CONTROL DE PUBLICACIONES, S.A.

Velázquez, 46, 1º Drcha - Tel. 91 435 00 32 Fax 91 435 96 05 - 28001 - MADRID  
Av. Diagonal 497, 5a planta - Tel 93 439 24 18 Fax 93 419 25 34 - 08029 - BARCELONA

**Título:** INTEREMPRESAS.NET  
**URL Primaria:** http://www.interempresas.net  
**Editor:** Interempresas Media, S.L.U.  
**Domicilio:** Amadeu Vives, 20-22  
**Ciudad:** 08750 MOLINS DE REI  
**Teléfono:** 93 680 20 27  
**Fax:** 93 680 20 31  
**E-mail:** aesteves@interempresas.net  
**Clasificación:** Noticias e Información  
**Sub-Clasificación:** Noticias de interés especial



### 1. Cifras totales y promedios (Nacional e Internacional)

MES - AÑO	NAVEGADORES UNICOS	VISITAS	PAGINAS
Octubre - 2021	1.383.640	1.724.595	5.857.797
<b>PROMEDIO DIARIO</b>	<b>51.642</b>	<b>55.632</b>	<b>188.961</b>
<b>PROMEDIO LUNES-VIERNES</b>	57.531	62.021	209.509
<b>PROMEDIO SABADO-DOMINGO</b>	39.275	42.216	145.810
<b>PAGINAS / VISITAS</b>	3,40		
<b>DURACION MEDIA VISITAS</b>	0:01:41		
<b>DURACION MEDIA PAGINAS</b>	0:00:42		

### 2. Secciones (Nacional e Internacional)

	PAGINAS	%
<b>HOME</b>	18.930	0.32 %
<b>RESTO</b>	5.838.867	99.68 %

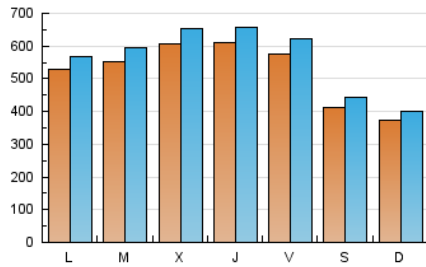
### 3. Por día del mes (Nacional e Internacional)

Día	N. únicos	Visitas	Páginas	Día	N. únicos	Visitas	Páginas	Día	N. únicos	Visitas	Páginas
1	59.719	65.006	226.476	11	44.521	48.043	154.909	21	68.551	73.366	254.232
2	43.168	46.415	158.637	12	46.979	50.122	155.772	22	62.054	66.737	227.182
3	40.401	43.436	152.876	13	55.080	59.426	199.491	23	38.791	41.581	134.199
4	59.690	63.937	255.840	14	57.630	62.242	205.282	24	39.976	42.629	168.025
5	58.677	63.583	234.642	15	57.794	62.515	196.834	25	55.518	59.530	201.752
6	59.797	64.919	222.811	16	44.300	47.580	154.683	26	57.238	61.865	203.017
7	60.694	65.785	221.243	17	35.520	38.054	130.115	27	56.572	60.969	187.730
8	53.452	57.601	196.037	18	52.536	56.183	193.800	28	57.220	62.154	195.486
9	38.170	40.867	136.536	19	58.521	62.938	213.553	29	54.422	59.173	209.668
10	33.048	35.536	120.129	20	71.483	76.337	243.936	30	42.194	46.056	158.850
								31	37.182	40.010	144.054

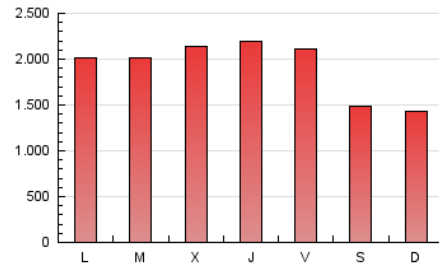
4. Gráficas (Nacional e Internacional)

4.1 Por día de la semana (promedio)

N. únicos / Visitas (x 100)



Páginas (x 100)

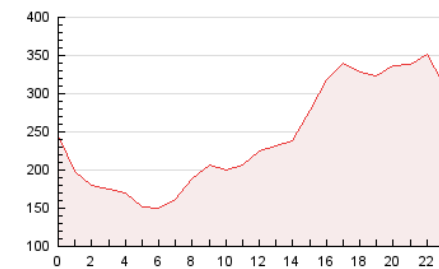


4.2 Por franja horaria (promedio)

Visitas\_ (x 1000)

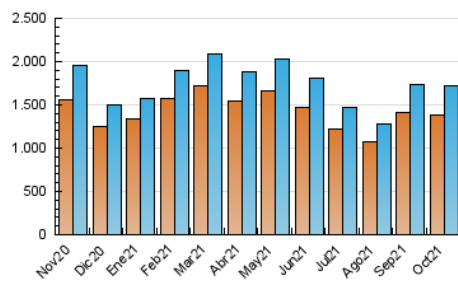


Páginas (x 1000)

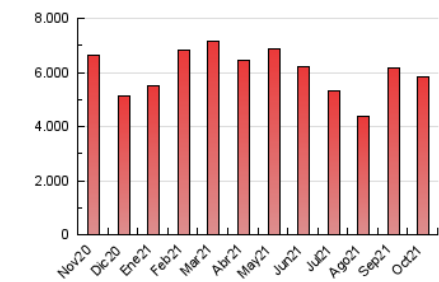


4.3 Por meses

N. únicos / Visitas (x 1000)



Páginas (x 1000)





## INFORMACION Y CONTROL DE PUBLICACIONES, S.A.

Velázquez, 46, 1º Drcha - Tel. 91 435 00 32 Fax 91 435 96 05 - 28001 - MADRID  
 Av. Diagonal 497, 5a planta - Tel 93 439 24 18 Fax 93 419 25 34 - 08029 - BARCELONA

### Anexo - Tráfico Nacional

**Título:** INTEREMPRESAS.NET  
**URL Primaria:** http://www.interempresas.net  
**Editor:** Interempresas Media, S.L.U.  
**Domicilio:** Amadeu Vives, 20-22  
**Ciudad:** 08750 MOLINS DE REI  
**Teléfono:** 93 680 20 27  
**Fax:** 93 680 20 31  
**E-mail:** aesteves@interempresas.net  
**Clasificación:** Noticias e Información  
**Sub-Clasificación:** Noticias de interés especial



#### 1. Cifras totales y promedios (Nacional)

MES - AÑO	NAVEGADORES UNICOS	VISITAS	PAGINAS
Octubre - 2021	499.965	683.692	2.904.834
<b>PROMEDIO DIARIO</b>	<b>20.377</b>	<b>22.055</b>	<b>93.704</b>
<b>PROMEDIO LUNES-VIERNES</b>	<b>21.794</b>	<b>23.612</b>	<b>100.987</b>
<b>PROMEDIO SABADO-DOMINGO</b>	<b>17.400</b>	<b>18.783</b>	<b>78.411</b>
<b>PAGINAS / VISITAS</b>	<b>4,25</b>		
<b>DURACION MEDIA VISITAS</b>	<b>0:01:44</b>		
<b>DURACION MEDIA PAGINAS</b>	<b>0:00:32</b>		

#### 2. Secciones (Nacional)

	PAGINAS	%
<b>HOME</b>	11.694	0.40 %
<b>RESTO</b>	2.893.140	99.60 %

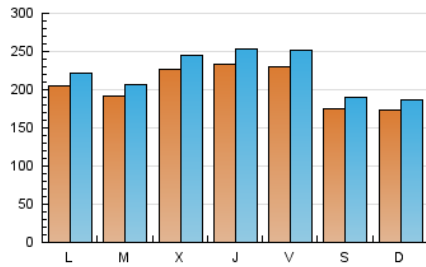
#### 3. Por día del mes (Nacional)

Día	N. únicos	Visitas	Páginas	Día	N. únicos	Visitas	Páginas	Día	N. únicos	Visitas	Páginas
1	24.736	26.910	117.024	11	14.992	16.065	65.470	21	28.987	31.389	134.576
2	18.166	19.435	81.608	12	13.053	13.741	56.672	22	25.744	27.916	116.446
3	18.614	20.160	85.260	13	18.711	20.115	90.724	23	14.190	15.191	60.558
4	24.362	26.416	141.002	14	20.584	22.430	94.763	24	19.140	20.387	102.969
5	21.677	23.675	116.591	15	24.055	26.580	97.752	25	21.740	23.449	98.461
6	21.819	23.681	104.457	16	20.952	22.528	83.302	26	20.361	22.082	91.272
7	22.579	24.613	101.855	17	16.530	17.571	70.126	27	19.494	21.022	80.804
8	19.978	21.434	92.139	18	20.878	22.474	96.778	28	20.932	22.691	90.415
9	14.895	15.932	65.544	19	21.771	23.467	102.259	29	20.636	22.682	105.402
10	13.604	14.544	58.858	20	30.592	33.026	125.858	30	19.294	21.809	89.514
								31	18.614	20.277	86.375

4. Gráficas (Nacional)

4.1 Por día de la semana (promedio)

N. únicos / Visitas (x 100)



Páginas (x 100)

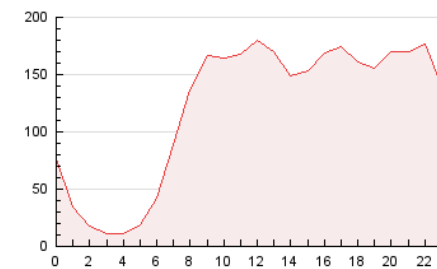


4.2 Por franja horaria (promedio)

Visitas\_ (x 1000)

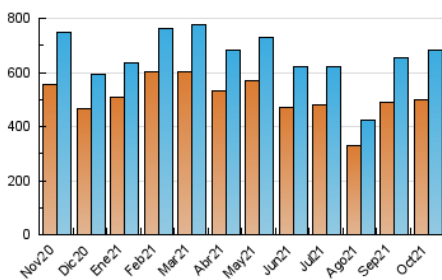


Páginas (x 1000)

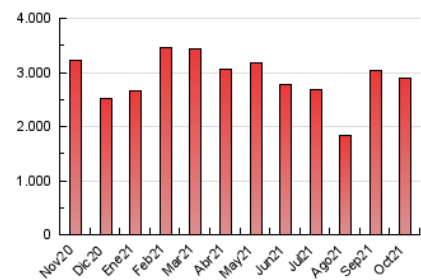


4.3 Por meses

N. únicos / Visitas (x 1000)



Páginas (x 1000)



## 5. Observaciones

Este Medio Electrónico de Comunicación ha sido medido por la herramienta Google Analytics de Google

## 6. Definiciones básicas (Para más información ver Normas Técnicas para el Control de los Medios Electrónicos de Comunicación)

### Página Vista:

Conjunto de ficheros enviado a un usuario como resultado de una petición del mismo recibida por el servidor. Cuando la página está formada por varios marcos (frames), el conjunto de los mismos tendrá, a efectos de cómputo, la consideración de una página unitaria.

### Visita:

Una secuencia ininterrumpida de páginas servidas a un usuario válido. Si dicho usuario no realiza peticiones de páginas en un periodo de tiempo (30 min) la siguiente petición constituirá el inicio de una nueva visita.

### Navegador Único:

Total de combinaciones únicas de una dirección IP y un identificador adicional. Los medios pueden utilizar cookies o el Identificador de Alta de registro.

### Duración Página Vista:

Tiempo acumulado en segundos de todas las páginas vistas (en visitas de dos o más páginas vistas), dividido por el número total de páginas vistas.

### Duración Visita:

Tiempo en segundos de todas las visitas de dos o más páginas vistas, dividido por el número total de visitas de dos o más páginas vistas.

### Tráfico nacional:

Audiencia/difusión correspondiente a España medida en base a los datos de las direcciones IP registradas por el sistema de medición.

## 7. Opinión

De OJDinteractiva, la división de INFORMACIÓN Y CONTROL DE PUBLICACIONES S.A.:

Hemos examinado la información facilitada por el editor del medio electrónico para el periodo que comprende la presente certificación.

Nuestro examen se ha realizado de acuerdo con las normas y procedimientos establecidos en las Normas Técnicas para el Control de los Medios Electrónicos de Comunicación.

En nuestra opinión, la presente acta presenta razonablemente la difusión/audiencia registrada por este medio electrónico.

### ADVERTENCIA:

El trabajo de OJDinteractiva, la división de INFORMACIÓN Y CONTROL DE PUBLICACIONES S.A (INTROL) se limita a la realización de pruebas para la revisión de los datos de recuento suministrados por el editor con la finalidad de expresar una opinión sobre la razonabilidad de dichos datos de acuerdo con las Normas Técnicas para el control de los MEC. Por tanto, INTROL no acepta responsabilidad alguna por las inexactitudes o errores que puedan existir en los datos de recuento. Tampoco acepta ninguna responsabilidad por la falsedad en los datos de recuento recibidos del editor, ni por otros datos de medición que no están incluidos en el análisis.

Noviembre - 2021

OJDinteractiva