



## INFORMACION Y CONTROL DE PUBLICACIONES, S.A.

Velázquez, 46, 1º Drcha - Tel. 91 435 00 32 Fax 91 435 96 05 - 28001 - MADRID  
 Entença, 218 Entr. 7 - Tel 93 439 24 18 Fax 93 419 25 34 - 08029 - BARCELONA

**Título:** INTEREMPRESAS.NET  
**URL Primaria:** http://www.interempresas.net  
**Editor:** Interempresas Media, S.L.U.  
**Domicilio:** Amadeu Vives, 20-22  
**Ciudad:** 08750 MOLINS DE REI  
**Teléfono:** 93 680 20 27  
**Fax:** 93 680 20 31  
**E-mail:** aesteves@interempresas.net  
**Clasificación:** Noticias e Información  
**Sub-Clasificación:** Noticias de interés especial



### 1. Cifras totales y promedios (Nacional e Internacional)

MES - AÑO	NAVEGADORES UNICOS	VISITAS	PAGINAS
Octubre - 2019	1.364.668	1.679.900	6.224.950
<b>PROMEDIO DIARIO</b>	<b>50.666</b>	<b>54.190</b>	<b>200.805</b>
<b>PROMEDIO LUNES-VIERNES</b>	57.295	61.264	223.326
<b>PROMEDIO SABADO-DOMINGO</b>	31.607	33.855	136.055
<b>PAGINAS / VISITAS</b>	3,71		
<b>DURACION MEDIA VISITAS</b>	0:01:50		
<b>DURACION MEDIA PAGINAS</b>	0:00:41		

### 2. Secciones (Nacional e Internacional)

	PAGINAS	%
<b>HOME</b>	22.897	0.37 %
<b>RESTO</b>	6.202.053	99.63 %

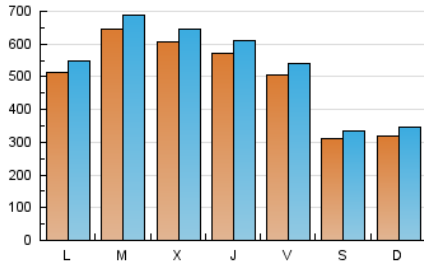
### 3. Por día del mes (Nacional e Internacional)

Día	N. únicos	Visitas	Páginas	Día	N. únicos	Visitas	Páginas	Día	N. únicos	Visitas	Páginas
1	60.252	64.509	226.409	11	46.910	50.645	185.226	21	52.521	56.186	205.887
2	56.576	59.891	213.282	12	30.638	32.625	130.636	22	66.684	70.778	254.103
3	56.899	61.203	221.115	13	34.695	37.083	150.663	23	59.436	63.258	235.644
4	49.718	53.322	199.819	14	49.994	53.529	193.306	24	54.052	57.494	210.434
5	29.905	31.811	123.278	15	70.075	75.280	263.237	25	48.948	52.256	191.838
6	29.807	31.985	126.690	16	71.771	77.858	285.789	26	28.424	30.272	119.216
7	50.422	53.750	193.367	17	67.131	71.829	268.568	27	31.176	33.852	134.755
8	60.436	63.536	220.372	18	56.546	60.616	231.281	28	52.373	56.168	203.528
9	54.204	57.842	211.063	19	35.620	38.387	159.023	29	64.977	69.314	250.302
10	53.059	56.943	207.950	20	32.592	34.822	144.181	30	60.717	64.589	245.100
								31	54.076	58.267	218.888

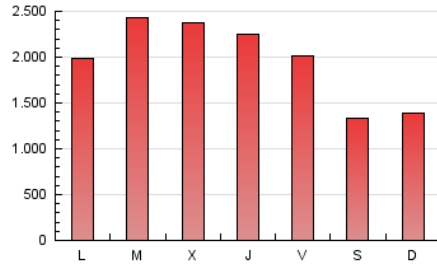
#### 4. Gráficas (Nacional e Internacional)

##### 4.1 Por día de la semana (promedio)

N. únicos / Visitas (x 100)



Páginas (x 100)

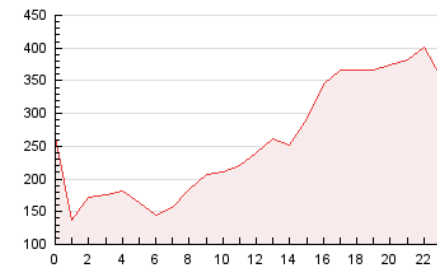


##### 4.2 Por franja horaria (promedio)

Visitas (x 1000)

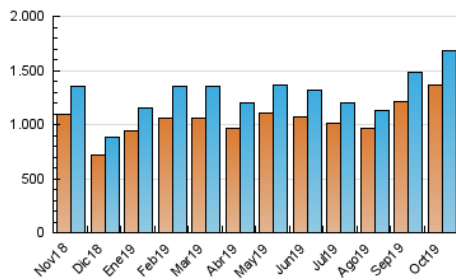


Páginas (x 1000)

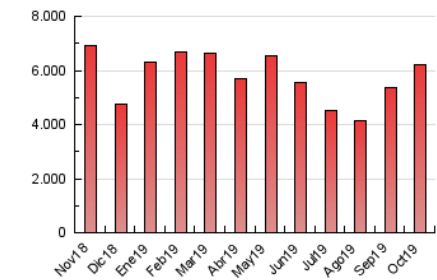


##### 4.3 Por meses

N. únicos / Visitas (x 1000)



Páginas (x 1000)





## INFORMACION Y CONTROL DE PUBLICACIONES, S.A.

Velázquez, 46, 1º Drcha - Tel. 91 435 00 32 Fax 91 435 96 05 - 28001 - MADRID  
 Entença, 218 Entr. 7 - Tel 93 439 24 18 Fax 93 419 25 34 - 08029 - BARCELONA

### Anexo - Tráfico Nacional

**Título:** INTEREMPRESAS.NET  
**URL Primaria:** http://www.interempresas.net  
**Editor:** Interempresas Media, S.L.U.  
**Domicilio:** Amadeu Vives, 20-22  
**Ciudad:** 08750 MOLINS DE REI  
**Teléfono:** 93 680 20 27  
**Fax:** 93 680 20 31  
**E-mail:** aesteves@interempresas.net  
**Clasificación:** Noticias e Información  
**Sub-Clasificación:** Noticias de interés especial



#### 1. Cifras totales y promedios (Nacional)

MES - AÑO	NAVEGADORES UNICOS	VISITAS	PAGINAS
Octubre - 2019	538.804	706.560	3.131.521
<b>PROMEDIO DIARIO</b>	<b>21.260</b>	<b>22.792</b>	<b>101.017</b>
<b>PROMEDIO LUNES-VIERNES</b>	<b>23.822</b>	<b>25.557</b>	<b>110.656</b>
<b>PROMEDIO SABADO-DOMINGO</b>	<b>13.894</b>	<b>14.843</b>	<b>73.305</b>
<b>PAGINAS / VISITAS</b>	<b>4,43</b>		
<b>DURACION MEDIA VISITAS</b>	<b>0:01:57</b>		
<b>DURACION MEDIA PAGINAS</b>	<b>0:00:34</b>		

#### 2. Secciones (Nacional)

	PAGINAS	%
<b>HOME</b>	13.171	0.42 %
<b>RESTO</b>	3.118.350	99.58 %

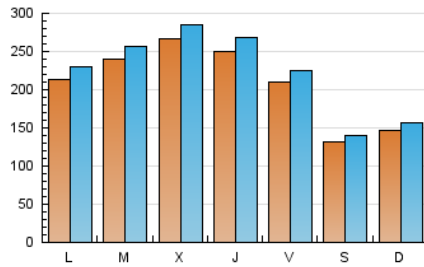
#### 3. Por día del mes (Nacional)

Día	N. únicos	Visitas	Páginas	Día	N. únicos	Visitas	Páginas	Día	N. únicos	Visitas	Páginas
1	21.702	23.459	98.174	11	19.228	20.771	88.886	21	22.078	23.688	103.540
2	23.754	25.143	104.265	12	13.351	14.138	69.228	22	24.889	26.720	118.447
3	23.428	25.022	107.487	13	17.842	18.996	90.505	23	24.728	26.326	117.467
4	20.517	22.017	97.842	14	20.952	22.722	97.522	24	21.680	23.132	102.283
5	11.568	12.392	58.095	15	26.259	28.416	119.989	25	19.002	20.338	89.375
6	12.850	13.851	68.819	16	35.079	37.555	157.517	26	11.461	12.077	58.849
7	21.189	22.639	95.229	17	32.320	34.513	147.269	27	13.080	14.077	70.938
8	21.674	23.114	97.214	18	25.181	27.031	119.074	28	21.356	23.109	99.971
9	22.037	23.662	103.251	19	16.287	17.453	88.005	29	25.205	26.865	121.142
10	21.610	23.503	101.335	20	14.712	15.762	82.004	30	27.748	29.857	135.053
								31	26.295	28.212	122.746

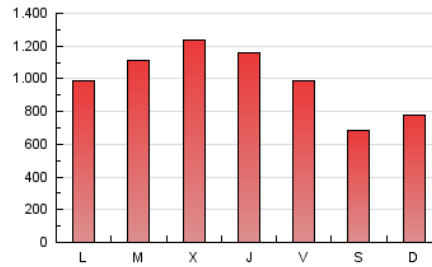
4. Gráficas (Nacional)

4.1 Por día de la semana (promedio)

N. únicos / Visitas (x 100)

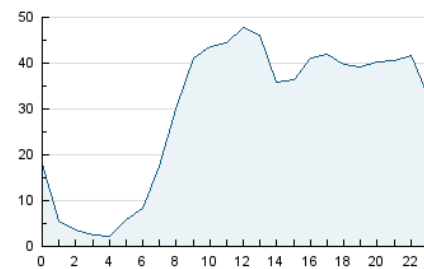


Páginas (x 100)

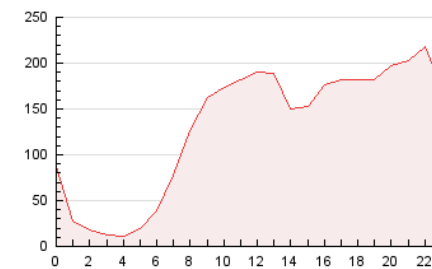


4.2 Por franja horaria (promedio)

Visitas (x 1000)

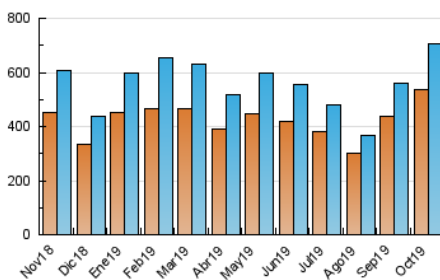


Páginas (x 1000)

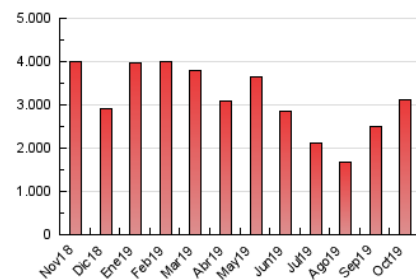


4.3 Por meses

N. únicos / Visitas (x 1000)



Páginas (x 1000)



## 5. Observaciones

Este Medio Electrónico de Comunicación ha sido medido por la herramienta Google Analytics de Google

## 6. Definiciones básicas (Para más información ver Normas Técnicas para el Control de los Medios Electrónicos de Comunicación)

### Página Vista:

Conjunto de ficheros enviado a un usuario como resultado de una petición del mismo recibida por el servidor. Cuando la página está formada por varios marcos (frames), el conjunto de los mismos tendrá, a efectos de cómputo, la consideración de una página unitaria.

### Visita:

Una secuencia ininterrumpida de páginas servidas a un usuario válido. Si dicho usuario no realiza peticiones de páginas en un periodo de tiempo (30 min) la siguiente petición constituirá el inicio de una nueva visita.

### Navegador Único:

Total de combinaciones únicas de una dirección IP y un identificador adicional. Los medios pueden utilizar cookies o el Identificador de Alta de registro.

### Duración Página Vista:

Tiempo acumulado en segundos de todas las páginas vistas (en visitas de dos o más páginas vistas), dividido por el número total de páginas vistas.

### Duración Visita:

Tiempo en segundos de todas las visitas de dos o más páginas vistas, dividido por el número total de visitas de dos o más páginas vistas.

### Tráfico nacional:

Audiencia/difusión correspondiente a España medida en base a los datos de las direcciones IP registradas por el sistema de medición.

## 7. Opinión

De OJDinteractiva, la división de INFORMACIÓN Y CONTROL DE PUBLICACIONES S.A.:

Hemos examinado la información facilitada por el editor del medio electrónico para el periodo que comprende la presente certificación.

Nuestro examen se ha realizado de acuerdo con las normas y procedimientos establecidos en las Normas Técnicas para el Control de los Medios Electrónicos de Comunicación.

En nuestra opinión, la presente acta presenta razonablemente la difusión/audiencia registrada por este medio electrónico.

### ADVERTENCIA:

El trabajo de OJDinteractiva, la división de INFORMACIÓN Y CONTROL DE PUBLICACIONES S.A (INTROL) se limita a la realización de pruebas para la revisión de los datos de recuento suministrados por el editor con la finalidad de expresar una opinión sobre la razonabilidad de dichos datos de acuerdo con las Normas Técnicas para el control de los MEC.

Por tanto, INTROL no acepta responsabilidad alguna por las inexactitudes o errores que puedan existir en los datos de recuento. Tampoco acepta ninguna responsabilidad por la falsedad en los datos de recuento recibidos del editor, ni por otros datos de medición que no están incluidos en el análisis.

Noviembre - 2019

OJDinteractiva