



## INFORMACION Y CONTROL DE PUBLICACIONES, S.A.

Velázquez, 46, 1º Drcha - Tel. 91 435 00 32 Fax 91 435 96 05 - 28001 - MADRID  
Av. Diagonal 497, 5a planta - Tel 93 439 24 18 Fax 93 419 25 34 - 08029 - BARCELONA

**Título:** INTEREMPRESAS.NET  
**URL Primaria:** http://www.interempresas.net  
**Editor:** Interempresas Media, S.L.U.  
**Domicilio:** Amadeu Vives, 20-22  
**Ciudad:** 08750 MOLINS DE REI  
**Teléfono:** 93 680 20 27  
**Fax:** 93 680 20 31  
**E-mail:** aesteves@interempresas.net  
**Clasificación:** Noticias e Información  
**Sub-Clasificación:** Noticias de interés especial



### 1. Cifras totales y promedios (Nacional e Internacional)

MES - AÑO	NAVEGADORES UNICOS	VISITAS	PAGINAS
Agosto - 2021	1.069.580	1.279.944	4.377.420
<b>PROMEDIO DIARIO</b>	<b>38.749</b>	<b>41.289</b>	<b>141.207</b>
<b>PROMEDIO LUNES-VIERNES</b>	42.962	45.775	156.338
<b>PROMEDIO SABADO-DOMINGO</b>	28.449	30.321	104.220
<b>PAGINAS / VISITAS</b>	3,42		
<b>DURACION MEDIA VISITAS</b>	0:01:33		
<b>DURACION MEDIA PAGINAS</b>	0:00:38		

### 2. Secciones (Nacional e Internacional)

	PAGINAS	%
<b>HOME</b>	11.788	0.27 %
<b>RESTO</b>	4.365.632	99.73 %

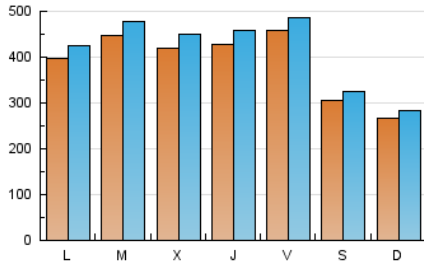
### 3. Por día del mes (Nacional e Internacional)

Día	N. únicos	Visitas	Páginas	Día	N. únicos	Visitas	Páginas	Día	N. únicos	Visitas	Páginas
1	27.451	29.367	109.903	11	38.999	41.666	141.018	21	33.853	35.566	108.720
2	37.407	40.375	142.164	12	39.319	41.812	142.824	22	28.188	30.204	99.308
3	40.351	43.338	162.920	13	36.339	38.539	128.344	23	41.888	44.350	147.565
4	38.847	41.811	167.217	14	26.307	28.045	96.140	24	53.950	57.505	204.721
5	38.037	40.552	144.217	15	24.204	25.894	92.861	25	49.730	52.964	177.052
6	35.130	37.375	132.755	16	35.642	37.609	126.985	26	52.674	56.138	187.476
7	25.459	27.196	97.310	17	40.069	42.466	140.005	27	68.356	72.786	243.567
8	24.279	25.889	98.020	18	40.530	43.296	141.010	28	36.991	39.737	126.600
9	39.707	42.433	145.089	19	41.404	44.311	148.740	29	29.311	30.993	109.119
10	41.231	43.699	149.007	20	43.482	45.652	143.850	30	44.247	47.103	155.348
								31	47.829	51.273	167.565

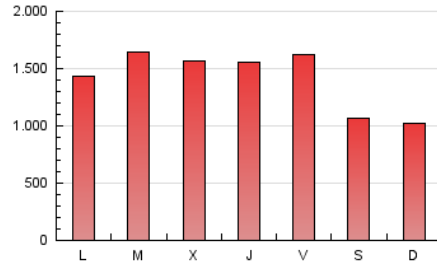
### 4. Gráficas (Nacional e Internacional)

#### 4.1 Por día de la semana (promedio)

N. únicos / Visitas (x 100)

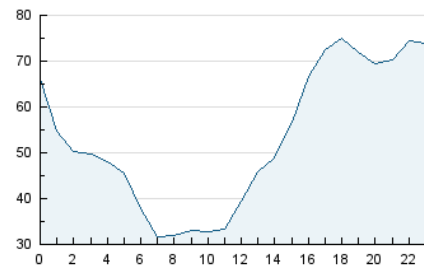


Páginas (x 100)



#### 4.2 Por franja horaria (promedio)

Visitas\_\_ (x 1000)

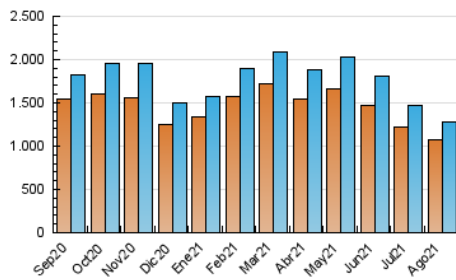


Páginas (x 1000)

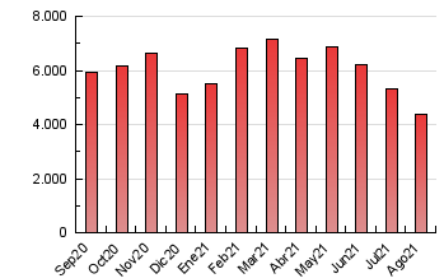


#### 4.3 Por meses

N. únicos / Visitas (x 1000)



Páginas (x 1000)





## INFORMACION Y CONTROL DE PUBLICACIONES, S.A.

Velázquez, 46, 1º Drcha - Tel. 91 435 00 32 Fax 91 435 96 05 - 28001 - MADRID  
Av. Diagonal 497, 5a planta - Tel 93 439 24 18 Fax 93 419 25 34 - 08029 - BARCELONA

### Anexo - Tráfico Nacional

**Título:** INTEREMPRESAS.NET  
**URL Primaria:** http://www.interempresas.net  
**Editor:** Interempresas Media, S.L.U.  
**Domicilio:** Amadeu Vives, 20-22  
**Ciudad:** 08750 MOLINS DE REI  
**Teléfono:** 93 680 20 27  
**Fax:** 93 680 20 31  
**E-mail:** aesteves@interempresas.net  
**Clasificación:** Noticias e Información  
**Sub-Clasificación:** Noticias de interés especial



#### 1. Cifras totales y promedios (Nacional)

MES - AÑO	NAVEGADORES UNICOS	VISITAS	PAGINAS
Agosto - 2021	330.449	421.963	1.827.782
<b>PROMEDIO DIARIO</b>	<b>12.724</b>	<b>13.612</b>	<b>58.961</b>
<b>PROMEDIO LUNES-VIERNES</b>	<b>13.981</b>	<b>14.955</b>	<b>65.205</b>
<b>PROMEDIO SABADO-DOMINGO</b>	<b>9.653</b>	<b>10.329</b>	<b>43.696</b>
<b>PAGINAS / VISITAS</b>	<b>4,33</b>		
<b>DURACION MEDIA VISITAS</b>	<b>0:01:34</b>		
<b>DURACION MEDIA PAGINAS</b>	<b>0:00:28</b>		

#### 2. Secciones (Nacional)

	PAGINAS	%
<b>HOME</b>	6.322	0.35 %
<b>RESTO</b>	1.821.460	99.65 %

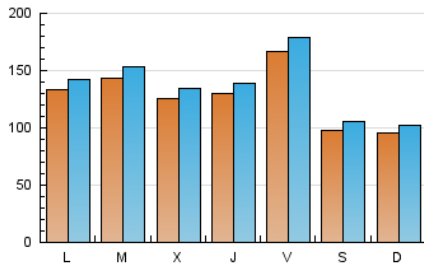
#### 3. Por día del mes (Nacional)

Día	N. únicos	Visitas	Páginas	Día	N. únicos	Visitas	Páginas	Día	N. únicos	Visitas	Páginas
1	11.508	12.429	56.118	11	11.089	11.852	50.859	21	10.063	10.612	39.825
2	13.552	14.745	64.087	12	11.283	11.977	55.021	22	9.070	9.653	40.098
3	13.218	14.257	73.004	13	9.706	10.342	46.352	23	12.811	13.648	59.491
4	12.451	13.640	76.659	14	7.362	7.934	35.235	24	19.790	21.359	96.837
5	11.787	12.470	59.202	15	7.892	8.546	39.481	25	15.938	16.852	74.010
6	10.371	11.088	52.904	16	11.279	12.038	50.274	26	17.916	19.303	83.649
7	7.630	8.145	36.969	17	11.071	11.796	48.609	27	33.041	35.374	134.948
8	8.184	8.836	42.832	18	10.706	11.294	48.648	28	14.254	15.336	54.888
9	14.316	15.098	61.636	19	11.217	12.019	55.479	29	10.911	11.472	47.822
10	12.761	13.561	56.366	20	13.768	14.530	52.586	30	14.724	15.838	65.841
								31	14.779	15.919	68.052

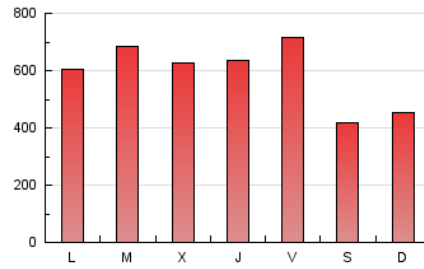
4. Gráficas (Nacional)

4.1 Por día de la semana (promedio)

N. únicos / Visitas (x 100)

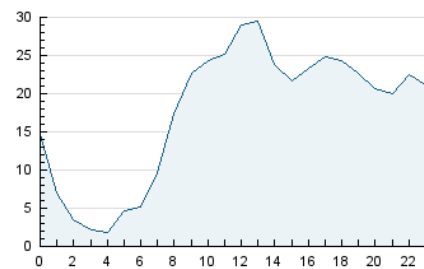


Páginas (x 100)

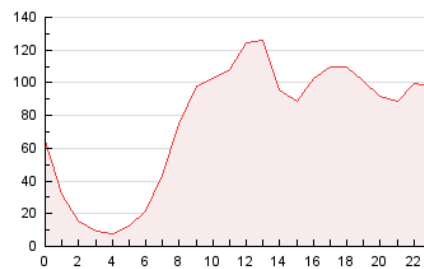


4.2 Por franja horaria (promedio)

Visitas (x 1000)

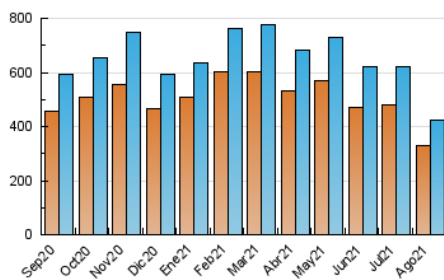


Páginas (x 1000)

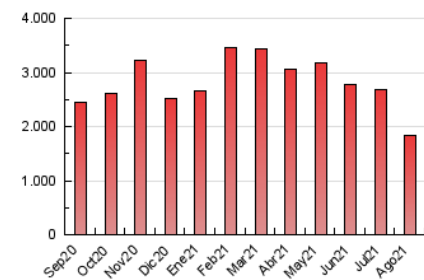


4.3 Por meses

N. únicos / Visitas (x 1000)



Páginas (x 1000)



## 5. Observaciones

Este Medio Electrónico de Comunicación ha sido medido por la herramienta Google Analytics de Google

## 6. Definiciones básicas (Para más información ver Normas Técnicas para el Control de los Medios Electrónicos de Comunicación)

### Página Vista:

Conjunto de ficheros enviado a un usuario como resultado de una petición del mismo recibida por el servidor. Cuando la página está formada por varios marcos (frames), el conjunto de los mismos tendrá, a efectos de cómputo, la consideración de una página unitaria.

### Visita:

Una secuencia ininterrumpida de páginas servidas a un usuario válido. Si dicho usuario no realiza peticiones de páginas en un periodo de tiempo (30 min) la siguiente petición constituirá el inicio de una nueva visita.

### Navegador Único:

Total de combinaciones únicas de una dirección IP y un identificador adicional. Los medios pueden utilizar cookies o el Identificador de Alta de registro.

### Duración Página Vista:

Tiempo acumulado en segundos de todas las páginas vistas (en visitas de dos o más páginas vistas), dividido por el número total de páginas vistas.

### Duración Visita:

Tiempo en segundos de todas las visitas de dos o más páginas vistas, dividido por el número total de visitas de dos o más páginas vistas.

### Tráfico nacional:

Audiencia/difusión correspondiente a España medida en base a los datos de las direcciones IP registradas por el sistema de medición.

## 7. Opinión

De OJDinteractiva, la división de INFORMACIÓN Y CONTROL DE PUBLICACIONES S.A.:

Hemos examinado la información facilitada por el editor del medio electrónico para el periodo que comprende la presente certificación.

Nuestro examen se ha realizado de acuerdo con las normas y procedimientos establecidos en las Normas Técnicas para el Control de los Medios Electrónicos de Comunicación.

En nuestra opinión, la presente acta presenta razonablemente la difusión/audiencia registrada por este medio electrónico.

### ADVERTENCIA:

El trabajo de OJDinteractiva, la división de INFORMACIÓN Y CONTROL DE PUBLICACIONES S.A (INTROL) se limita a la realización de pruebas para la revisión de los datos de recuento suministrados por el editor con la finalidad de expresar una opinión sobre la razonabilidad de dichos datos de acuerdo con las Normas Técnicas para el control de los MEC.

Por tanto, INTROL no acepta responsabilidad alguna por las inexactitudes o errores que puedan existir en los datos de recuento. Tampoco acepta ninguna responsabilidad por la falsedad en los datos de recuento recibidos del editor, ni por otros datos de medición que no están incluidos en el análisis.

Septiembre - 2021

OJDinteractiva