



## INFORMACION Y CONTROL DE PUBLICACIONES, S.A.

Velázquez, 46, 1º Drcha - Tel. 91 435 00 32 Fax 91 435 96 05 - 28001 - MADRID  
Av. Diagonal 497, 5a planta - Tel 93 439 24 18 Fax 93 419 25 34 - 08029 - BARCELONA

**Título:** INTEREMPRESAS.NET  
**URL Primaria:** http://www.interempresas.net  
**Editor:** Interempresas Media, S.L.U.  
**Domicilio:** Amadeu Vives, 20-22  
**Ciudad:** 08750 MOLINS DE REI  
**Teléfono:** 93 680 20 27  
**Fax:** 93 680 20 31  
**E-mail:** aesteves@interempresas.net  
**Clasificación:** Noticias e Información  
**Sub-Clasificación:** Noticias de interés especial



### 1. Cifras totales y promedios (Nacional e Internacional)

MES - AÑO	NAVEGADORES UNICOS	VISITAS	PAGINAS
Julio - 2022	979.623	1.173.561	3.846.251
<b>PROMEDIO DIARIO</b>	<b>35.450</b>	<b>37.857</b>	<b>124.073</b>
<b>PROMEDIO LUNES-VIERNES</b>	40.994	43.871	145.709
<b>PROMEDIO SABADO-DOMINGO</b>	23.806	25.228	78.637
<b>PAGINAS / VISITAS</b>	3,28		
<b>DURACION MEDIA VISITAS</b>	0:01:28		
<b>DURACION MEDIA PAGINAS</b>	0:00:38		

### 2. Secciones (Nacional e Internacional)

	PAGINAS	%
<b>HOME</b>	11.366	0.30 %
<b>RESTO</b>	3.834.885	99.70 %

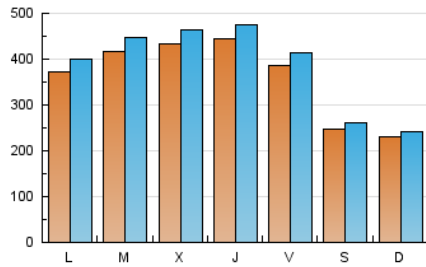
### 3. Por día del mes (Nacional e Internacional)

Día	N. únicos	Visitas	Páginas	Día	N. únicos	Visitas	Páginas	Día	N. únicos	Visitas	Páginas
1	39.361	42.506	141.442	11	38.538	41.490	134.394	21	44.983	47.737	167.337
2	25.040	26.906	79.463	12	41.507	44.697	148.794	22	38.009	40.451	129.551
3	24.695	26.168	81.028	13	41.003	44.113	135.554	23	24.553	25.884	83.920
4	40.134	42.961	139.172	14	43.325	46.426	145.358	24	23.338	24.623	79.142
5	43.702	46.541	153.733	15	38.794	41.493	129.190	25	36.336	38.669	132.245
6	43.616	47.045	154.338	16	25.259	26.752	82.860	26	41.819	44.848	154.234
7	46.318	49.729	150.974	17	21.778	23.128	73.020	27	42.852	45.711	172.127
8	41.994	44.546	137.573	18	34.167	36.614	115.146	28	43.068	46.141	178.387
9	25.882	27.491	83.244	19	40.027	42.974	139.748	29	35.338	37.738	128.485
10	23.730	25.267	77.766	20	45.990	48.854	172.097	30	22.492	23.724	75.790
								31	21.294	22.334	70.139

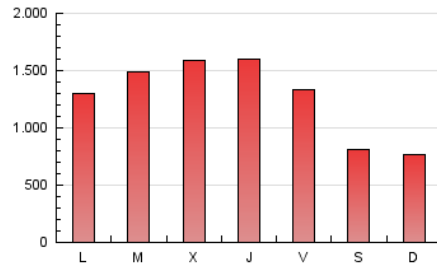
4. Gráficas (Nacional e Internacional)

4.1 Por día de la semana (promedio)

N. únicos / Visitas (x 100)



Páginas (x 100)



4.2 Por franja horaria (promedio)

Visitas\_ (x 1000)

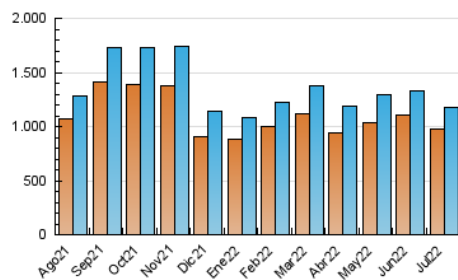


Páginas (x 1000)

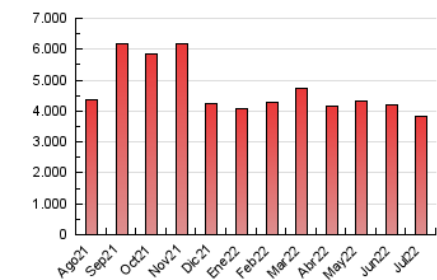


4.3 Por meses

N. únicos / Visitas (x 1000)



Páginas (x 1000)





## INFORMACION Y CONTROL DE PUBLICACIONES, S.A.

Velázquez, 46, 1º Drcha - Tel. 91 435 00 32 Fax 91 435 96 05 - 28001 - MADRID  
Av. Diagonal 497, 5a planta - Tel 93 439 24 18 Fax 93 419 25 34 - 08029 - BARCELONA

### Anexo - Tráfico Nacional

**Título:** INTEREMPRESAS.NET  
**URL Primaria:** http://www.interempresas.net  
**Editor:** Interempresas Media, S.L.U.  
**Domicilio:** Amadeu Vives, 20-22  
**Ciudad:** 08750 MOLINS DE REI  
**Teléfono:** 93 680 20 27  
**Fax:** 93 680 20 31  
**E-mail:** aesteves@interempresas.net  
**Clasificación:** Noticias e Información  
**Sub-Clasificación:** Noticias de interés especial



#### 1. Cifras totales y promedios (Nacional)

MES - AÑO	NAVEGADORES UNICOS	VISITAS	PAGINAS
Julio - 2022	376.290	474.016	1.842.488
<b>PROMEDIO DIARIO</b>	<b>14.244</b>	<b>15.291</b>	<b>59.435</b>
<b>PROMEDIO LUNES-VIERNES</b>	<b>16.626</b>	<b>17.910</b>	<b>70.921</b>
<b>PROMEDIO SABADO-DOMINGO</b>	<b>9.240</b>	<b>9.790</b>	<b>35.315</b>
<b>PAGINAS / VISITAS</b>	<b>3,89</b>		
<b>DURACION MEDIA VISITAS</b>	<b>0:01:30</b>		
<b>DURACION MEDIA PAGINAS</b>	<b>0:00:31</b>		

#### 2. Secciones (Nacional)

	PAGINAS	%
<b>HOME</b>	6.045	0.33 %
<b>RESTO</b>	1.836.443	99.67 %

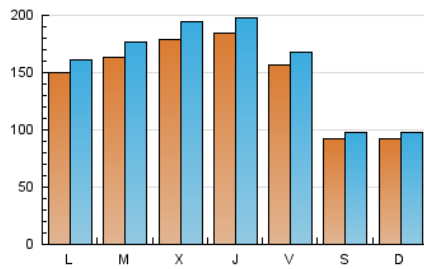
#### 3. Por día del mes (Nacional)

Día	N. únicos	Visitas	Páginas	Día	N. únicos	Visitas	Páginas	Día	N. únicos	Visitas	Páginas
1	15.040	16.164	69.226	11	15.457	16.897	65.674	21	19.426	20.705	85.853
2	8.755	9.281	32.914	12	15.660	17.249	69.589	22	15.450	16.623	62.294
3	9.768	10.340	38.230	13	15.982	17.246	61.980	23	8.976	9.502	36.443
4	16.801	18.071	70.365	14	17.609	19.011	69.260	24	9.245	9.755	35.671
5	17.232	18.495	74.911	15	15.723	16.986	58.983	25	13.493	14.523	61.527
6	17.615	19.132	74.901	16	10.283	11.035	38.849	26	16.565	17.913	75.180
7	20.657	21.979	72.336	17	9.091	9.591	34.667	27	16.255	17.783	80.936
8	18.145	19.360	64.909	18	14.075	15.157	54.711	28	16.132	17.293	90.735
9	9.859	10.486	35.517	19	15.996	17.230	66.056	29	14.011	14.901	63.555
10	9.674	10.158	34.024	20	21.831	23.398	96.361	30	8.297	8.842	34.120
								31	8.454	8.910	32.711

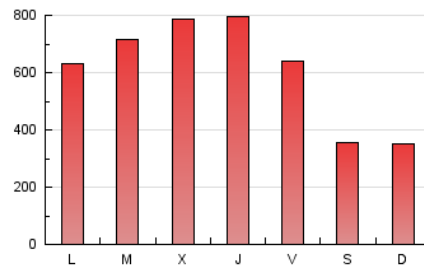
#### 4. Gráficas (Nacional)

##### 4.1 Por día de la semana (promedio)

N. únicos / Visitas (x 100)

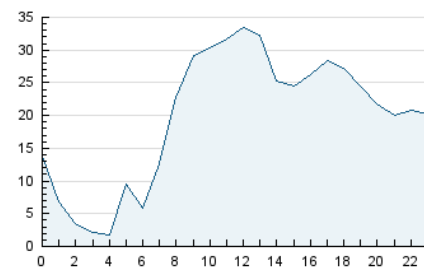


Páginas (x 100)

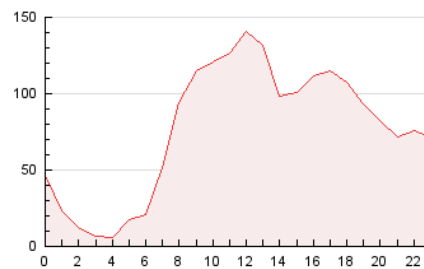


##### 4.2 Por franja horaria (promedio)

Visitas\_ (x 1000)

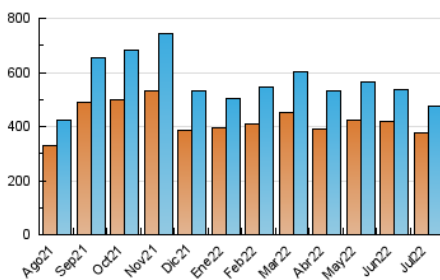


Páginas (x 1000)

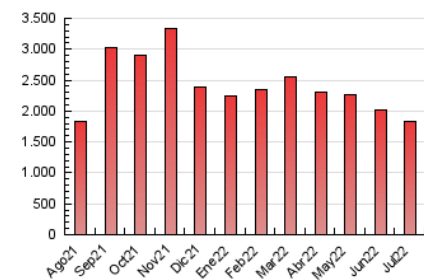


##### 4.3 Por meses

N. únicos / Visitas (x 1000)



Páginas (x 1000)



## 5. Observaciones

Este Medio Electrónico de Comunicación ha sido medido por la herramienta Google Analytics de Google

## 6. Definiciones básicas (Para más información ver Normas Técnicas para el Control de los Medios Electrónicos de Comunicación)

### Página Vista:

Conjunto de ficheros enviado a un usuario como resultado de una petición del mismo recibida por el servidor. Cuando la página está formada por varios marcos (frames), el conjunto de los mismos tendrá, a efectos de cómputo, la consideración de una página unitaria.

### Visita:

Una secuencia ininterrumpida de páginas servidas a un usuario válido. Si dicho usuario no realiza peticiones de páginas en un periodo de tiempo (30 min) la siguiente petición constituirá el inicio de una nueva visita.

### Navegador Único:

Total de combinaciones únicas de una dirección IP y un identificador adicional. Los medios pueden utilizar cookies o el Identificador de Alta de registro.

### Duración Página Vista:

Tiempo acumulado en segundos de todas las páginas vistas (en visitas de dos o más páginas vistas), dividido por el número total de páginas vistas.

### Duración Visita:

Tiempo en segundos de todas las visitas de dos o más páginas vistas, dividido por el número total de visitas de dos o más páginas vistas.

### Tráfico nacional:

Audiencia/difusión correspondiente a España medida en base a los datos de las direcciones IP registradas por el sistema de medición.

## 7. Opinión

De OJDinteractiva, la división de INFORMACIÓN Y CONTROL DE PUBLICACIONES S.A.:

Hemos examinado la información facilitada por el editor del medio electrónico para el periodo que comprende la presente certificación.

Nuestro examen se ha realizado de acuerdo con las normas y procedimientos establecidos en las Normas Técnicas para el Control de los Medios Electrónicos de Comunicación.

En nuestra opinión, la presente acta presenta razonablemente la difusión/audiencia registrada por este medio electrónico.

### ADVERTENCIA:

El trabajo de OJDinteractiva, la división de INFORMACIÓN Y CONTROL DE PUBLICACIONES S.A (INTROL) se limita a la realización de pruebas para la revisión de los datos de recuento suministrados por el editor con la finalidad de expresar una opinión sobre la razonabilidad de dichos datos de acuerdo con las Normas Técnicas para el control de los MEC. Por tanto, INTROL no acepta responsabilidad alguna por las inexactitudes o errores que puedan existir en los datos de recuento. Tampoco acepta ninguna responsabilidad por la falsedad en los datos de recuento recibidos del editor, ni por otros datos de medición que no están incluidos en el análisis.

Agosto - 2022

OJDinteractiva