



## INFORMACION Y CONTROL DE PUBLICACIONES, S.A.

Velázquez, 46, 1º Drcha - Tel. 91 435 00 32 Fax 91 435 96 05 - 28001 - MADRID  
 Entença, 218 Entr. 7 - Tel 93 439 24 18 Fax 93 419 25 34 - 08029 - BARCELONA

**Título:** INTEREMPRESAS.NET  
**URL Primaria:** http://www.interempresas.net  
**Editor:** Interempresas Media, S.L.U.  
**Domicilio:** Amadeu Vives, 20-22  
**Ciudad:** 08750 MOLINS DE REI  
**Teléfono:** 93 680 20 27  
**Fax:** 93 680 20 31  
**E-mail:** aesteves@interempresas.net  
**Clasificación:** Noticias e Información  
**Sub-Clasificación:** Noticias de interés especial



### 1. Cifras totales y promedios (Nacional e Internacional)

MES - AÑO	NAVEGADORES UNICOS	VISITAS	PAGINAS
Junio - 2017	723.733	888.573	4.368.479
<b>PROMEDIO DIARIO</b>	<b>27.461</b>	<b>29.619</b>	<b>145.616</b>
<b>PROMEDIO LUNES-VIERNES</b>	<b>30.873</b>	<b>33.280</b>	<b>160.719</b>
<b>PROMEDIO SABADO-DOMINGO</b>	<b>18.078</b>	<b>19.553</b>	<b>104.083</b>
<b>PAGINAS / VISITAS</b>	<b>4,92</b>		
<b>DURACION MEDIA VISITAS</b>	<b>0:02:18</b>		
<b>DURACION MEDIA PAGINAS</b>	<b>0:00:35</b>		

### 2. Secciones (Nacional e Internacional)

	PAGINAS	%
<b>HOME</b>	21.504	0.49 %
<b>RESTO</b>	4.346.975	99.51 %

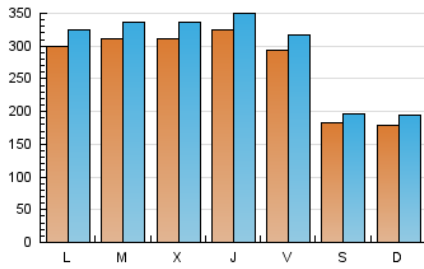
### 3. Por día del mes (Nacional e Internacional)

Día	N. únicos	Visitas	Páginas	Día	N. únicos	Visitas	Páginas	Día	N. únicos	Visitas	Páginas
1	33.131	35.832	170.737	11	18.604	20.103	104.805	21	31.207	33.455	157.312
2	29.971	32.398	161.024	12	31.797	34.405	166.571	22	32.243	34.775	186.930
3	19.547	21.198	113.758	13	31.780	34.277	158.529	23	33.434	35.607	164.969
4	20.128	21.832	117.133	14	31.519	34.019	155.788	24	17.068	18.462	100.542
5	31.707	34.362	161.221	15	30.659	33.070	158.225	25	16.491	17.816	97.848
6	33.273	35.881	169.246	16	28.831	31.188	147.862	26	27.472	29.723	143.752
7	33.242	35.714	173.488	17	17.733	19.156	99.676	27	29.531	31.826	153.684
8	40.070	42.752	215.965	18	16.475	17.792	91.648	28	28.798	31.099	151.913
9	29.825	32.245	158.899	19	29.013	31.255	149.975	29	26.461	28.500	140.372
10	18.574	20.061	107.250	20	30.061	32.444	155.189	30	25.186	27.326	134.168

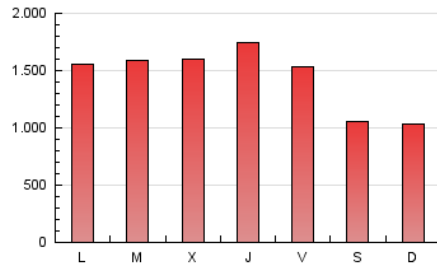
#### 4. Gráficas (Nacional e Internacional)

##### 4.1 Por día de la semana (promedio)

N. únicos / Visitas (x 100)



Páginas (x 100)



##### 4.2 Por franja horaria (promedio)

Visitas (x 1000)

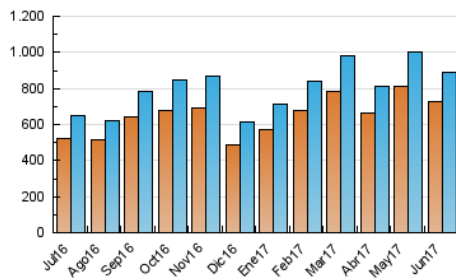


Páginas (x 1000)

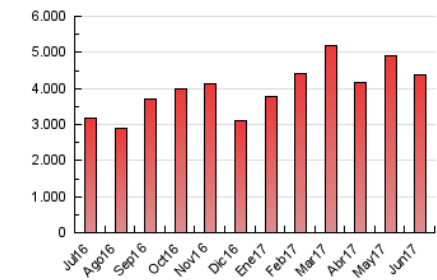


##### 4.3 Por meses

N. únicos / Visitas (x 1000)



Páginas (x 1000)





## INFORMACION Y CONTROL DE PUBLICACIONES, S.A.

Velázquez, 46, 1º Drcha - Tel. 91 435 00 32 Fax 91 435 96 05 - 28001 - MADRID  
Entença, 218 Entr. 7 - Tel 93 439 24 18 Fax 93 419 25 34 - 08029 - BARCELONA

### Anexo - Tráfico Nacional

**Título:** INTEREMPRESAS.NET  
**URL Primaria:** http://www.interempresas.net  
**Editor:** Interempresas Media, S.L.U.  
**Domicilio:** Amadeu Vives, 20-22  
**Ciudad:** 08750 MOLINS DE REI  
**Teléfono:** 93 680 20 27  
**Fax:** 93 680 20 31  
**E-mail:** aesteves@interempresas.net  
**Clasificación:** Noticias e Información  
**Sub-Clasificación:** Noticias de interés especial



#### 1. Cifras totales y promedios (Nacional)

MES - AÑO	NAVEGADORES UNICOS	VISITAS	PAGINAS
Junio - 2017	304.001	396.188	2.411.931
<b>PROMEDIO DIARIO</b>	<b>12.186</b>	<b>13.206</b>	<b>80.398</b>
<b>PROMEDIO LUNES-VIERNES</b>	<b>13.484</b>	<b>14.615</b>	<b>87.351</b>
<b>PROMEDIO SABADO-DOMINGO</b>	<b>8.619</b>	<b>9.333</b>	<b>61.276</b>
<b>PAGINAS / VISITAS</b>	<b>6,09</b>		
<b>DURACION MEDIA VISITAS</b>	<b>0:02:25</b>		
<b>DURACION MEDIA PAGINAS</b>	<b>0:00:28</b>		

#### 2. Secciones (Nacional)

	PAGINAS	%
<b>HOME</b>	14.132	0.59 %
<b>RESTO</b>	2.397.799	99.41 %

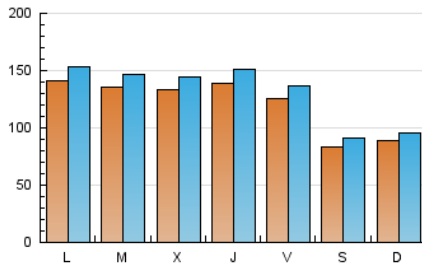
#### 3. Por día del mes (Nacional)

Día	N. únicos	Visitas	Páginas	Día	N. únicos	Visitas	Páginas	Día	N. únicos	Visitas	Páginas
1	14.254	15.454	92.232	11	9.051	9.800	63.139	21	12.901	13.885	82.676
2	13.693	14.928	90.498	12	14.772	16.070	92.599	22	14.650	15.899	111.800
3	9.375	10.239	69.036	13	13.594	14.715	83.687	23	11.725	12.750	78.318
4	10.019	10.840	73.823	14	13.353	14.445	80.972	24	7.637	8.312	56.234
5	14.496	15.754	91.054	15	13.620	14.704	84.588	25	8.046	8.685	57.710
6	14.425	15.650	90.628	16	12.871	13.936	78.994	26	13.306	14.508	84.458
7	14.465	15.587	92.813	17	8.112	8.734	55.332	27	12.889	13.956	82.393
8	15.244	16.523	113.983	18	8.324	8.968	55.828	28	12.719	13.768	82.090
9	12.977	14.132	86.015	19	14.045	15.192	86.527	29	11.877	12.800	77.949
10	8.390	9.083	59.103	20	13.209	14.295	82.864	30	11.555	12.576	74.588

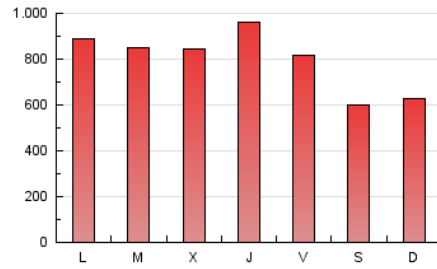
4. Gráficas (Nacional)

4.1 Por día de la semana (promedio)

N. únicos / Visitas (x 100)

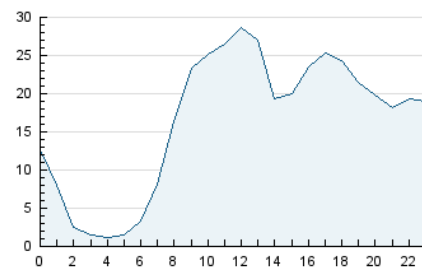


Páginas (x 100)

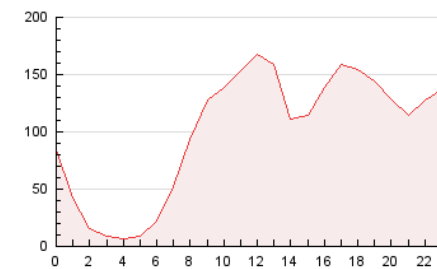


4.2 Por franja horaria (promedio)

Visitas (x 1000)

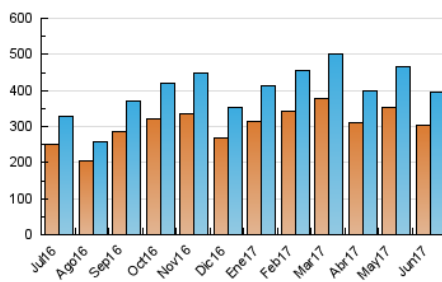


Páginas (x 1000)

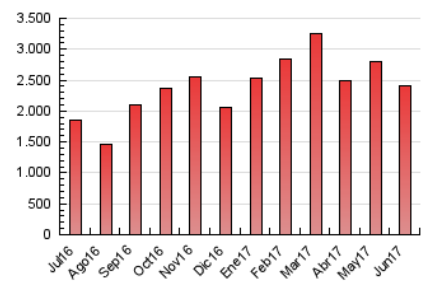


4.3 Por meses

N. únicos / Visitas (x 1000)



Páginas (x 1000)



## 5. Observaciones

Este Medio Electrónico de Comunicación ha sido medido por la herramienta Google Analytics de Google

## 6. Definiciones básicas (Para más información ver Normas Técnicas para el Control de los Medios Electrónicos de Comunicación)

### Página Vista:

Conjunto de ficheros enviado a un usuario como resultado de una petición del mismo recibida por el servidor. Cuando la página está formada por varios marcos (frames), el conjunto de los mismos tendrá, a efectos de cómputo, la consideración de una página unitaria.

### Visita:

Una secuencia ininterrumpida de páginas servidas a un usuario válido. Si dicho usuario no realiza peticiones de páginas en un periodo de tiempo (30 min) la siguiente petición constituirá el inicio de una nueva visita.

### Navegador Único:

Total de combinaciones únicas de una dirección IP y un identificador adicional. Los medios pueden utilizar cookies o el Identificador de Alta de registro.

### Duración Página Vista:

Tiempo acumulado en segundos de todas las páginas vistas (en visitas de dos o más páginas vistas), dividido por el número total de páginas vistas.

### Duración Visita:

Tiempo en segundos de todas las visitas de dos o más páginas vistas, dividido por el número total de visitas de dos o más páginas vistas.

### Tráfico nacional:

Audiencia/difusión correspondiente a España medida en base a los datos de las direcciones IP registradas por el sistema de medición.

## 7. Opinión

De OJDinteractiva, la división de INFORMACIÓN Y CONTROL DE PUBLICACIONES S.A.:

Hemos examinado la información facilitada por el editor del medio electrónico para el periodo que comprende la presente certificación.

Nuestro examen se ha realizado de acuerdo con las normas y procedimientos establecidos en las Normas Técnicas para el Control de los Medios Electrónicos de Comunicación.

En nuestra opinión, la presente acta presenta razonablemente la difusión/audiencia registrada por este medio electrónico.

### ADVERTENCIA:

El trabajo de OJDinteractiva, la división de INFORMACIÓN Y CONTROL DE PUBLICACIONES S.A (INTROL) se limita a la realización de pruebas para la revisión de los datos de recuento suministrados por el editor con la finalidad de expresar una opinión sobre la razonabilidad de dichos datos de acuerdo con las Normas Técnicas para el control de los MEC.

Por tanto, INTROL no acepta responsabilidad alguna por las inexactitudes o errores que puedan existir en los datos de recuento. Tampoco acepta ninguna responsabilidad por la falsedad en los datos de recuento recibidos del editor, ni por otros datos de medición que no están incluidos en el análisis.

Julio - 2017

OJDinteractiva