



## INFORMACION Y CONTROL DE PUBLICACIONES, S.A.

Velázquez, 46, 1º Drcha - Tel. 91 435 00 32 Fax 91 435 96 05 - 28001 - MADRID  
 Entença, 218 Entr. 7 - Tel 93 439 24 18 Fax 93 419 25 34 - 08029 - BARCELONA

**Título:** INTEREMPRESAS.NET  
**URL Primaria:** http://www.interempresas.net  
**Editor:** Interempresas Media, S.L.U.  
**Domicilio:** Amadeu Vives, 20-22  
**Ciudad:** 08750 MOLINS DE REI  
**Teléfono:** 93 680 20 27  
**Fax:** 93 680 20 31  
**E-mail:** aesteves@interempresas.net  
**Clasificación:** Noticias e Información  
**Sub-Clasificación:** Noticias de interés especial



### 1. Cifras totales y promedios (Nacional e Internacional)

MES - AÑO	NAVEGADORES UNICOS	VISITAS	PAGINAS
Mayo - 2019	1.105.548	1.367.795	6.552.513
<b>PROMEDIO DIARIO</b>	<b>41.023</b>	<b>44.122</b>	<b>211.371</b>
<b>PROMEDIO LUNES-VIERNES</b>	46.013	49.485	233.306
<b>PROMEDIO SABADO-DOMINGO</b>	26.679	28.705	148.310
<b>PAGINAS / VISITAS</b>	4,79		
<b>DURACION MEDIA VISITAS</b>	0:01:59		
<b>DURACION MEDIA PAGINAS</b>	0:00:31		

### 2. Secciones (Nacional e Internacional)

	PAGINAS	%
<b>HOME</b>	20.460	0.31 %
<b>RESTO</b>	6.532.053	99.69 %

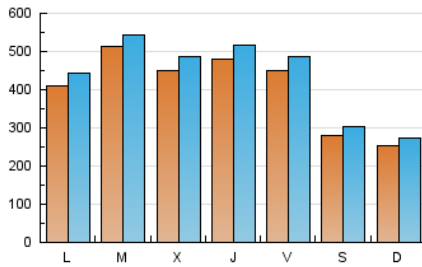
### 3. Por día del mes (Nacional e Internacional)

Día	N. únicos	Visitas	Páginas	Día	N. únicos	Visitas	Páginas	Día	N. únicos	Visitas	Páginas
1	27.782	29.796	149.060	11	27.102	29.088	150.536	21	52.736	56.176	238.032
2	38.048	40.817	185.001	12	25.379	27.385	136.263	22	49.402	52.974	232.555
3	37.760	40.390	188.712	13	40.166	43.107	187.621	23	54.271	58.223	281.541
4	22.441	24.038	121.568	14	50.049	53.225	230.145	24	47.315	51.025	234.890
5	23.040	24.790	126.414	15	54.118	58.631	349.412	25	29.874	32.156	159.039
6	39.783	43.218	187.941	16	54.027	58.172	318.078	26	24.980	26.976	127.352
7	50.027	52.965	224.251	17	51.684	56.028	336.320	27	40.634	43.871	189.530
8	46.211	50.313	234.749	18	33.000	35.423	205.877	28	52.159	55.201	225.854
9	46.110	49.349	239.226	19	27.612	29.783	159.433	29	46.777	51.010	219.701
10	40.873	44.207	209.230	20	42.860	46.606	209.652	30	48.351	51.884	236.943
								31	47.151	50.968	257.587

4. Gráficas (Nacional e Internacional)

4.1 Por día de la semana (promedio)

N. únicos / Visitas (x 100)



Páginas (x 100)

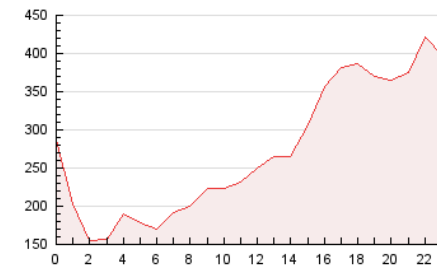


4.2 Por franja horaria (promedio)

Visitas (x 1000)

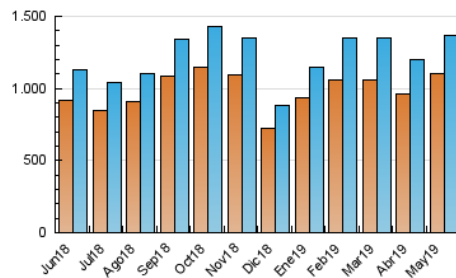


Páginas (x 1000)

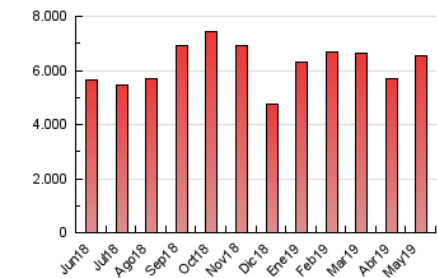


4.3 Por meses

N. únicos / Visitas (x 1000)



Páginas (x 1000)





## INFORMACION Y CONTROL DE PUBLICACIONES, S.A.

Velázquez, 46, 1º Drcha - Tel. 91 435 00 32 Fax 91 435 96 05 - 28001 - MADRID  
 Entença, 218 Entr. 7 - Tel 93 439 24 18 Fax 93 419 25 34 - 08029 - BARCELONA

### Anexo - Tráfico Nacional

**Título:** INTEREMPRESAS.NET  
**URL Primaria:** http://www.interempresas.net  
**Editor:** Interempresas Media, S.L.U.  
**Domicilio:** Amadeu Vives, 20-22  
**Ciudad:** 08750 MOLINS DE REI  
**Teléfono:** 93 680 20 27  
**Fax:** 93 680 20 31  
**E-mail:** aesteves@interempresas.net  
**Clasificación:** Noticias e Información  
**Sub-Clasificación:** Noticias de interés especial



#### 1. Cifras totales y promedios (Nacional)

MES - AÑO	NAVEGADORES UNICOS	VISITAS	PAGINAS
Mayo - 2019	445.964	599.984	3.651.850
<b>PROMEDIO DIARIO</b>	<b>17.791</b>	<b>19.354</b>	<b>117.802</b>
<b>PROMEDIO LUNES-VIERNES</b>	<b>19.835</b>	<b>21.606</b>	<b>128.880</b>
<b>PROMEDIO SABADO-DOMINGO</b>	<b>11.915</b>	<b>12.880</b>	<b>85.951</b>
<b>PAGINAS / VISITAS</b>	<b>6,09</b>		
<b>DURACION MEDIA VISITAS</b>	<b>0:02:06</b>		
<b>DURACION MEDIA PAGINAS</b>	<b>0:00:25</b>		

#### 2. Secciones (Nacional)

	PAGINAS	%
<b>HOME</b>	12.571	0.34 %
<b>RESTO</b>	3.639.279	99.66 %

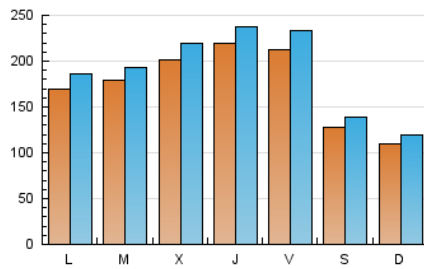
#### 3. Por día del mes (Nacional)

Día	N. únicos	Visitas	Páginas	Día	N. únicos	Visitas	Páginas	Día	N. únicos	Visitas	Páginas
1	13.480	14.498	89.003	11	11.945	12.904	86.730	21	18.921	20.694	110.877
2	15.474	16.764	94.255	12	11.299	12.208	77.026	22	19.754	21.563	117.214
3	16.538	17.588	101.269	13	16.439	18.042	95.426	23	24.707	26.899	159.968
4	9.245	9.861	63.395	14	17.329	18.694	102.531	24	21.272	23.289	129.588
5	9.568	10.364	69.176	15	27.662	30.414	236.439	25	12.997	14.008	86.596
6	16.556	18.154	97.919	16	27.133	29.790	207.112	26	10.085	10.968	68.355
7	17.439	18.858	103.295	17	27.186	30.138	232.833	27	16.357	17.600	92.808
8	20.471	22.270	130.493	18	17.094	18.548	136.568	28	17.792	19.123	97.375
9	20.486	22.160	134.259	19	13.089	14.175	99.759	29	19.406	21.125	112.490
10	19.766	21.671	122.530	20	18.534	20.526	116.993	30	21.658	23.324	131.313
								31	21.834	23.764	148.255

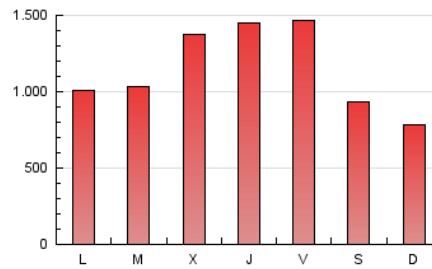
#### 4. Gráficas (Nacional)

##### 4.1 Por día de la semana (promedio)

N. únicos / Visitas (x 100)

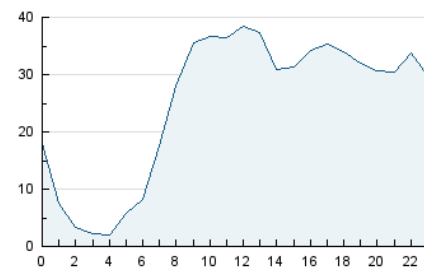


Páginas (x 100)

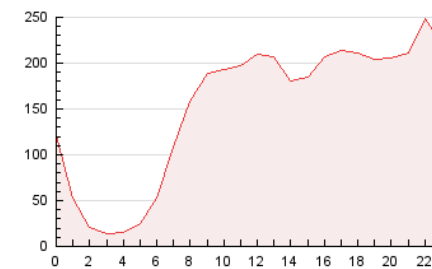


##### 4.2 Por franja horaria (promedio)

Visitas (x 1000)

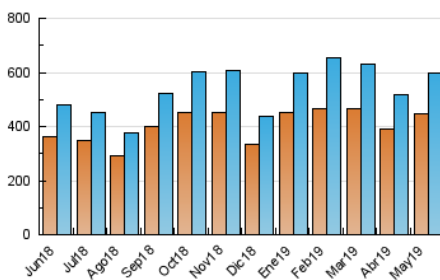


Páginas (x 1000)

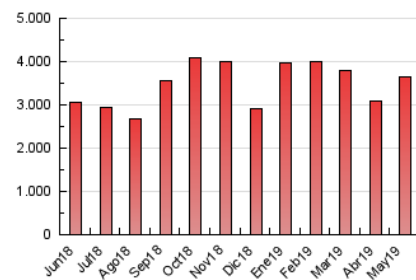


##### 4.3 Por meses

N. únicos / Visitas (x 1000)



Páginas (x 1000)



## 5. Observaciones

Este Medio Electrónico de Comunicación ha sido medido por la herramienta Google Analytics de Google

## 6. Definiciones básicas (Para más información ver Normas Técnicas para el Control de los Medios Electrónicos de Comunicación)

### Página Vista:

Conjunto de ficheros enviado a un usuario como resultado de una petición del mismo recibida por el servidor. Cuando la página está formada por varios marcos (frames), el conjunto de los mismos tendrá, a efectos de cómputo, la consideración de una página unitaria.

### Visita:

Una secuencia ininterrumpida de páginas servidas a un usuario válido. Si dicho usuario no realiza peticiones de páginas en un periodo de tiempo (30 min) la siguiente petición constituirá el inicio de una nueva visita.

### Navegador Único:

Total de combinaciones únicas de una dirección IP y un identificador adicional. Los medios pueden utilizar cookies o el Identificador de Alta de registro.

### Duración Página Vista:

Tiempo acumulado en segundos de todas las páginas vistas (en visitas de dos o más páginas vistas), dividido por el número total de páginas vistas.

### Duración Visita:

Tiempo en segundos de todas las visitas de dos o más páginas vistas, dividido por el número total de visitas de dos o más páginas vistas.

### Tráfico nacional:

Audiencia/difusión correspondiente a España medida en base a los datos de las direcciones IP registradas por el sistema de medición.

## 7. Opinión

De OJDinteractiva, la división de INFORMACIÓN Y CONTROL DE PUBLICACIONES S.A.:

Hemos examinado la información facilitada por el editor del medio electrónico para el periodo que comprende la presente certificación.

Nuestro examen se ha realizado de acuerdo con las normas y procedimientos establecidos en las Normas Técnicas para el Control de los Medios Electrónicos de Comunicación.

En nuestra opinión, la presente acta presenta razonablemente la difusión/audiencia registrada por este medio electrónico.

### ADVERTENCIA:

El trabajo de OJDinteractiva, la división de INFORMACIÓN Y CONTROL DE PUBLICACIONES S.A (INTROL) se limita a la realización de pruebas para la revisión de los datos de recuento suministrados por el editor con la finalidad de expresar una opinión sobre la razonabilidad de dichos datos de acuerdo con las Normas Técnicas para el control de los MEC.

Por tanto, INTROL no acepta responsabilidad alguna por las inexactitudes o errores que puedan existir en los datos de recuento. Tampoco acepta ninguna responsabilidad por la falsedad en los datos de recuento recibidos del editor, ni por otros datos de medición que no están incluidos en el análisis.

Junio - 2019

OJDinteractiva