



## INFORMACION Y CONTROL DE PUBLICACIONES, S.A.

Velázquez, 46, 1º Drcha - Tel. 91 435 00 32 Fax 91 435 96 05 - 28001 - MADRID  
Av. Diagonal 497, 5a planta - Tel 93 439 24 18 Fax 93 419 25 34 - 08029 - BARCELONA

**Título:** EITB  
**URL Primaria:** https://www.eitb.eus/es/  
**Editor:** EITB MEDIA SAU  
**Domicilio:** Capuchinos de Basurtu, n.º 2  
**Ciudad:** 48125 BILBAO  
**Teléfono:** 946 563 000  
**Fax:** 94 603 10 95  
**E-mail:**  
**Clasificación:** Entretenimiento  
**Sub-Clasificación:** Broadcast



### 1. Cifras totales y promedios (Nacional e Internacional)

MES - AÑO	NAVEGADORES UNICOS	VISITAS	PAGINAS
Diciembre - 2025	515.312	921.111	1.605.109
<b>PROMEDIO DIARIO</b>	<b>24.568</b>	<b>30.257</b>	<b>51.778</b>
<b>PROMEDIO LUNES-VIERNES</b>	23.989	29.463	50.113
<b>PROMEDIO SABADO-DOMINGO</b>	26.233	32.542	56.564
<b>PAGINAS / VISITAS</b>	1,71		
<b>DURACION MEDIA VISITAS</b>	0:07:19		
<b>TIEMPO INTERACCIÓN MEDIO</b>	0:06:44		

### 2. Secciones (Nacional e Internacional)

	PAGINAS	%
<b>HOME</b>	66.220	4.13 %
<b>RESTO</b>	1.538.889	95.87 %

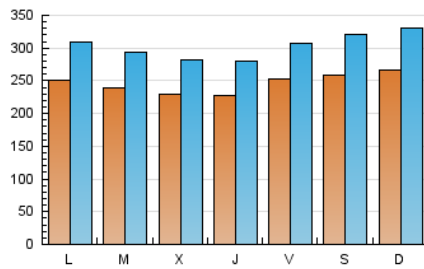
### 3. Por día del mes (Nacional e Internacional)

Día	N. únicos	Visitas	Páginas	Día	N. únicos	Visitas	Páginas	Día	N. únicos	Visitas	Páginas
1	28.398	37.584	64.969	11	21.992	27.107	47.434	21	26.373	32.008	51.886
2	28.466	36.655	61.958	12	27.404	31.790	49.496	22	24.046	28.842	44.481
3	29.757	37.472	62.968	13	23.447	28.222	45.490	23	19.401	23.342	38.940
4	27.005	33.988	58.531	14	22.498	27.471	46.002	24	17.206	20.210	31.737
5	30.300	39.027	69.656	15	21.108	25.125	42.366	25	20.400	24.833	42.571
6	33.815	43.638	77.482	16	22.268	26.358	44.622	26	21.229	25.170	42.205
7	35.646	45.064	83.814	17	20.671	24.841	43.412	27	21.265	26.416	49.015
8	32.182	40.233	76.735	18	21.428	25.697	44.680	28	22.083	27.319	45.872
9	28.069	35.626	62.972	19	22.194	26.921	45.899	29	19.435	23.167	38.935
10	26.622	34.535	60.435	20	24.739	30.200	52.950	30	21.399	25.057	39.306
								31	20.763	24.062	38.290

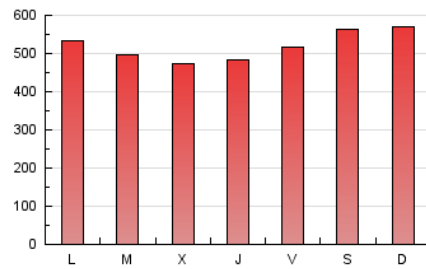
#### 4. Gráficas (Nacional e Internacional)

##### 4.1 Por día de la semana (promedio)

N. únicos / Visitas (x 100)



Páginas (x 100)

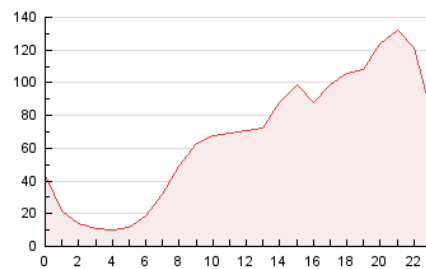


##### 4.2 Por franja horaria (promedio)

Visitas\_ (x 1000)

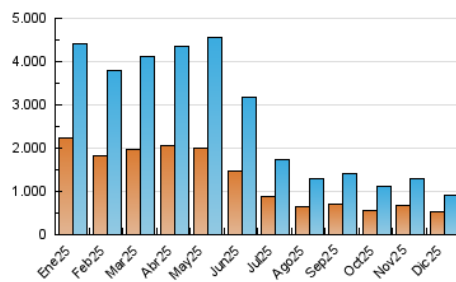


Páginas (x 1000)

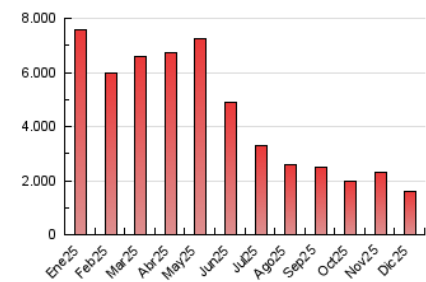


##### 4.3 Por meses

N. únicos / Visitas (x 1000)



Páginas (x 1000)





## INFORMACION Y CONTROL DE PUBLICACIONES, S.A.

Velázquez, 46, 1ª Drcha - Tel. 91 435 00 32 Fax 91 435 96 05 - 28001 - MADRID  
Av. Diagonal 497, 5a planta - Tel 93 439 24 18 Fax 93 419 25 34 - 08029 - BARCELONA

### Anexo - Tráfico Nacional

**Título:** EITB  
**URL Primaria:** https://www.eitb.eus/es/  
**Editor:** EITB MEDIA SAU  
**Domicilio:** Capuchinos de Basurtu, n.º 2  
**Ciudad:** 48125 BILBAO  
**Teléfono:** 946 563 000  
**Fax:** 94 603 10 95  
**E-mail:**  
**Clasificación:** Entretenimiento  
**Sub-Clasificación:** Broadcast



#### 1. Cifras totales y promedios (Nacional)

MES - AÑO	NAVEGADORES UNICOS	VISITAS	PAGINAS
Diciembre - 2025	423.442	807.382	1.437.574
<b>PROMEDIO DIARIO</b>	<b>21.206</b>	<b>26.500</b>	<b>46.373</b>
<b>PROMEDIO LUNES-VIERNES</b>	20.774	25.878	44.981
<b>PROMEDIO SABADO-DOMINGO</b>	22.447	28.288	50.376
<b>PAGINAS / VISITAS</b>	1,75		
<b>DURACION MEDIA VISITAS</b>	0:07:42		
<b>TIEMPO INTERACCIÓN MEDIO</b>	0:07:33		

#### 2. Secciones (Nacional)

	PAGINAS	%
<b>HOME</b>	57.619	4.01 %
<b>RESTO</b>	1.379.955	95.99 %

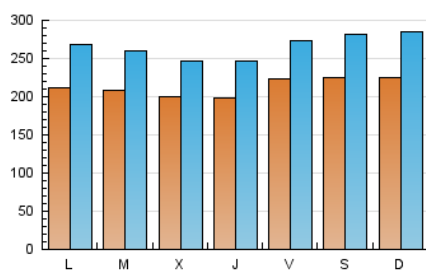
#### 3. Por día del mes (Nacional)

Día	N. únicos	Visitas	Páginas	Día	N. únicos	Visitas	Páginas	Día	N. únicos	Visitas	Páginas
1	24.413	32.896	58.053	11	18.929	23.757	43.012	21	21.048	26.673	44.649
2	24.735	32.058	55.906	12	24.648	28.493	45.354	22	18.029	22.754	36.828
3	26.170	33.594	57.275	13	20.641	24.892	41.015	23	16.776	20.494	35.016
4	23.381	30.027	52.748	14	19.867	24.631	41.602	24	14.776	17.366	27.479
5	26.623	34.486	63.187	15	18.252	22.119	37.739	25	17.601	21.632	37.761
6	29.348	37.686	69.147	16	19.318	23.157	40.152	26	17.922	21.791	37.132
7	29.355	38.158	73.272	17	18.313	22.014	39.591	27	18.868	23.796	44.634
8	28.146	35.906	69.778	18	19.132	23.187	40.490	28	19.506	24.291	41.366
9	24.213	31.776	57.305	19	19.873	24.374	41.920	29	16.805	20.272	34.814
10	22.803	30.069	54.611	20	20.946	26.179	47.326	30	18.993	22.337	35.362
								31	17.951	20.633	33.050

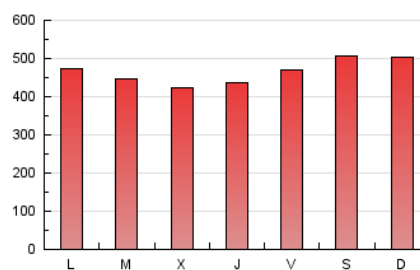
#### 4. Gráficas (Nacional)

##### 4.1 Por día de la semana (promedio)

N. únicos / Visitas (x 100)

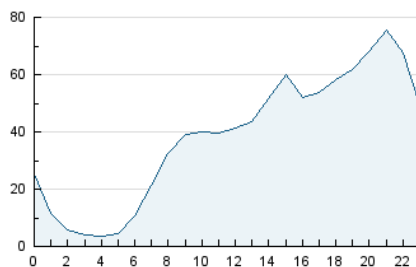


Páginas (x 100)

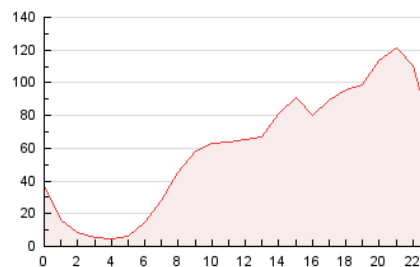


##### 4.2 Por franja horaria (promedio)

Visitas\_ (x 1000)

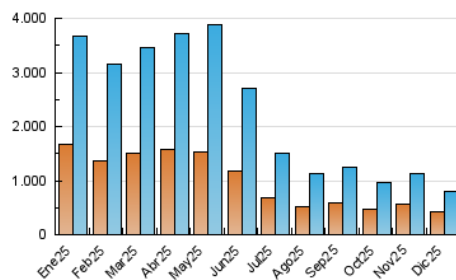


Páginas (x 1000)

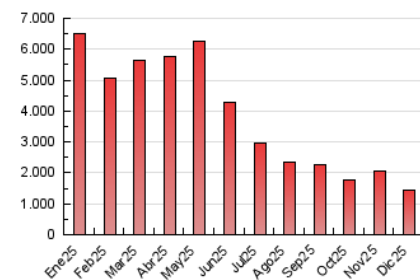


##### 4.3 Por meses

N. únicos / Visitas (x 1000)



Páginas (x 1000)



## 5. Observaciones

Este Medio Electrónico de Comunicación ha sido medido por la herramienta Google Analytics de Google (GA4).

## 6. Definiciones básicas (Para más información ver Normas Técnicas para el Control de los Medios Electrónicos de Comunicación)

### Página Vista:

Conjunto de ficheros enviado a un usuario como resultado de una petición del mismo recibida por el servidor. Cuando la página está formada por varios marcos (frames), el conjunto de los mismos tendrá, a efectos de cómputo, la consideración de una página unitaria.

### Visita:

Una secuencia ininterrumpida de páginas servidas a un usuario válido. Si dicho usuario no realiza peticiones de páginas en un periodo de tiempo (30 min) la siguiente petición constituirá el inicio de una nueva visita.

### Navegador Único:

Total de combinaciones únicas de una dirección IP y un identificador adicional. Los medios pueden utilizar cookies o el Identificador de Alta de registro.

### Duración Página Vista:

Tiempo acumulado en segundos de todas las páginas vistas (en visitas de dos o más páginas vistas), dividido por el número total de páginas vistas.

### Duración Visita:

Tiempo en segundos de todas las visitas de dos o más páginas vistas, dividido por el número total de visitas de dos o más páginas vistas.

### Tráfico nacional:

Audiencia/difusión correspondiente a España medida en base a los datos de las direcciones IP registradas por el sistema de medición.

## 7. Opinión

De OJDinteractiva, la división de INFORMACIÓN Y CONTROL DE PUBLICACIONES S.A.:

Hemos examinado la información facilitada por el editor del medio electrónico para el periodo que comprende la presente certificación.

Nuestro examen se ha realizado de acuerdo con las normas y procedimientos establecidos en las Normas Técnicas para el Control de los Medios Electrónicos de Comunicación.

En nuestra opinión, la presente acta presenta razonablemente la difusión/audiencia registrada por este medio electrónico.

### ADVERTENCIA:

El trabajo de OJDinteractiva, la división de INFORMACIÓN Y CONTROL DE PUBLICACIONES S.A (INTROL) se limita a la realización de pruebas para la revisión de los datos de recuento suministrados por el editor con la finalidad de expresar una opinión sobre la razonabilidad de dichos datos de acuerdo con las Normas Técnicas para el control de los MEC.

Por tanto, INTROL no acepta responsabilidad alguna por las inexactitudes o errores que puedan existir en los datos de recuento. Tampoco acepta ninguna responsabilidad por la falsedad en los datos de recuento recibidos del editor, ni por otros datos de medición que no están incluidos en el análisis.

- 2025

OJDinteractiva