



## INFORMACION Y CONTROL DE PUBLICACIONES, S.A.

Velázquez, 46, 1º Drcha - Tel. 91 435 00 32 Fax 91 435 96 05 - 28001 - MADRID  
 Entença, 218 Entr. 7 - Tel 93 439 24 18 Fax 93 419 25 34 - 08029 - BARCELONA

**Título:** ADOLESCENTS.CAT  
**URL Primaria:** https://adolescents.cat  
**Editor:** SCG Aquitania S.L.  
**Domicilio:** Plaça Major, 6, pral.  
**Ciudad:** 08500 VIC  
**Teléfono:** 93 433 52 96  
**Fax:** 93 451 61 70  
**E-mail:**  
**Clasificación:** Noticias e Información  
**Sub-Clasificación:** Noticias de interés especial



### 1. Cifras totales y promedios (Nacional e Internacional)

MES - AÑO	NAVEGADORES UNICOS	VISITAS	PAGINAS
Septiembre - 2020	294.421	1.179.002	3.230.905
<b>PROMEDIO DIARIO</b>	<b>27.207</b>	<b>39.300</b>	<b>107.697</b>
<b>PROMEDIO LUNES-VIERNES</b>	27.546	40.148	108.700
<b>PROMEDIO SABADO-DOMINGO</b>	26.277	36.968	104.938
<b>PAGINAS / VISITAS</b>	2,74		
<b>DURACION MEDIA VISITAS</b>	0:02:32		
<b>DURACION MEDIA PAGINAS</b>	0:01:17		

### 2. Secciones (Nacional e Internacional)

	PAGINAS	%
<b>HOME</b>	193.754	6.00 %
<b>RESTO</b>	3.037.151	94.00 %

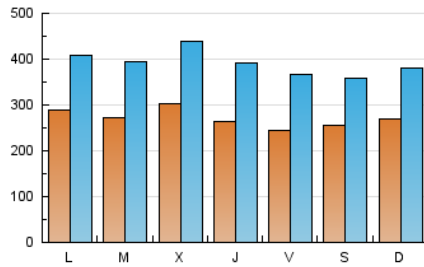
### 3. Por día del mes (Nacional e Internacional)

Día	N. únicos	Visitas	Páginas	Día	N. únicos	Visitas	Páginas	Día	N. únicos	Visitas	Páginas
1	26.058	38.649	121.683	11	19.844	29.527	88.093	21	36.178	45.885	114.474
2	29.044	41.482	113.570	12	24.020	34.220	94.665	22	30.264	41.077	105.685
3	27.076	40.087	104.594	13	25.352	36.120	102.620	23	27.962	39.463	107.941
4	26.632	44.362	125.994	14	23.998	34.966	93.395	24	29.267	43.198	118.477
5	25.320	35.936	105.454	15	23.421	37.267	104.291	25	23.782	32.865	93.710
6	26.364	37.457	109.698	16	29.753	45.933	126.863	26	23.348	31.734	90.493
7	29.475	44.650	119.732	17	25.954	40.065	112.140	27	22.849	31.595	88.012
8	31.225	45.964	123.504	18	27.126	39.911	118.687	28	26.372	37.582	91.938
9	31.504	45.561	128.936	19	29.636	41.091	120.888	29	25.301	34.793	78.708
10	23.305	33.070	98.598	20	33.323	47.588	127.675	30	32.470	46.904	100.387

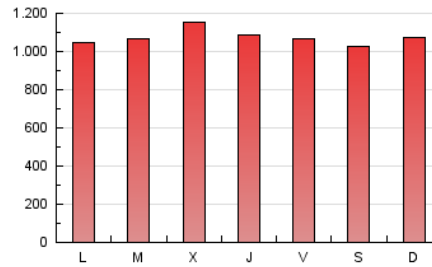
4. Gráficas (Nacional e Internacional)

4.1 Por día de la semana (promedio)

N. únicos / Visitas (x 100)

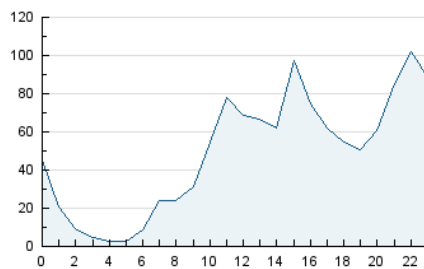


Páginas (x 100)

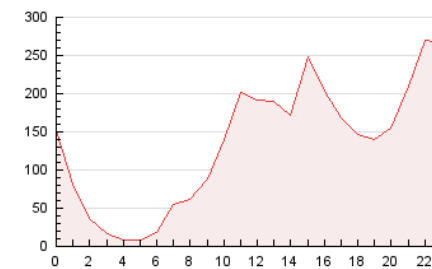


4.2 Por franja horaria (promedio)

Visitas (x 1000)

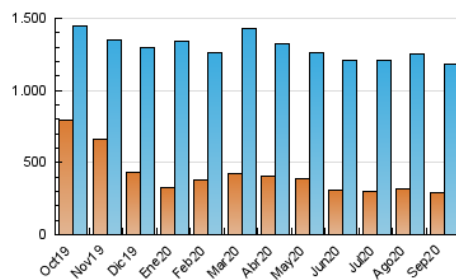


Páginas (x 1000)

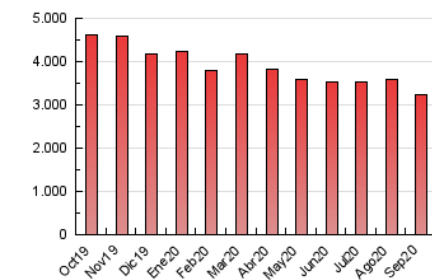


4.3 Por meses

N. únicos / Visitas (x 1000)



Páginas (x 1000)





## INFORMACION Y CONTROL DE PUBLICACIONES, S.A.

Velázquez, 46, 1º Drcha - Tel. 91 435 00 32 Fax 91 435 96 05 - 28001 - MADRID  
 Entença, 218 Entr. 7 - Tel 93 439 24 18 Fax 93 419 25 34 - 08029 - BARCELONA

### Anexo - Tráfico Nacional

**Título:** ADOLESCENTS.CAT  
**URL Primaria:** https://adolescents.cat  
**Editor:** SCG Aquitania S.L.  
**Domicilio:** Plaça Major, 6, pral.  
**Ciudad:** 08500 VIC  
**Teléfono:** 93 433 52 96  
**Fax:** 93 451 61 70  
**E-mail:**  
**Clasificación:** Noticias e Información  
**Sub-Clasificación:** Noticias de interés especial



#### 1. Cifras totales y promedios (Nacional)

MES - AÑO	NAVEGADORES UNICOS	VISITAS	PAGINAS
Septiembre - 2020	286.448	1.155.050	3.173.671
<b>PROMEDIO DIARIO</b>	<b>26.630</b>	<b>38.502</b>	<b>105.789</b>
<b>PROMEDIO LUNES-VIERNES</b>	26.968	39.339	106.786
<b>PROMEDIO SABADO-DOMINGO</b>	25.701	36.200	103.049
<b>PAGINAS / VISITAS</b>	2,75		
<b>DURACION MEDIA VISITAS</b>	0:02:31		
<b>DURACION MEDIA PAGINAS</b>	0:01:17		

#### 2. Secciones (Nacional)

	PAGINAS	%
<b>HOME</b>	189.977	5.99 %
<b>RESTO</b>	2.983.694	94.01 %

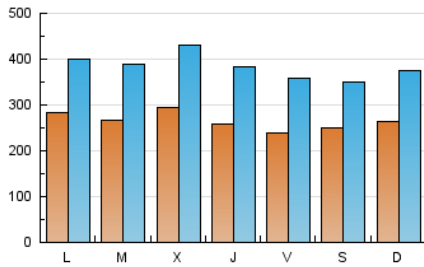
#### 3. Por día del mes (Nacional)

Día	N. únicos	Visitas	Páginas	Día	N. únicos	Visitas	Páginas	Día	N. únicos	Visitas	Páginas
1	25.573	37.915	119.760	11	19.326	28.814	86.306	21	35.513	44.989	112.358
2	28.462	40.718	111.777	12	23.511	33.497	92.726	22	29.535	40.170	103.711
3	26.509	39.326	102.751	13	24.816	35.410	101.016	23	27.398	38.609	106.005
4	26.115	43.542	123.967	14	23.576	34.339	91.871	24	28.395	42.111	116.162
5	24.714	35.149	103.154	15	23.023	36.674	102.963	25	23.248	32.083	91.824
6	25.774	36.635	107.615	16	29.140	45.064	124.819	26	22.714	30.993	88.692
7	28.963	43.918	117.911	17	25.383	39.242	110.128	27	22.320	30.928	86.453
8	30.749	45.233	121.602	18	26.557	39.084	116.650	28	25.673	36.687	89.903
9	30.912	44.702	126.833	19	29.010	40.202	118.934	29	24.667	34.022	76.947
10	22.846	32.370	96.741	20	32.745	46.786	125.799	30	31.735	45.838	98.293

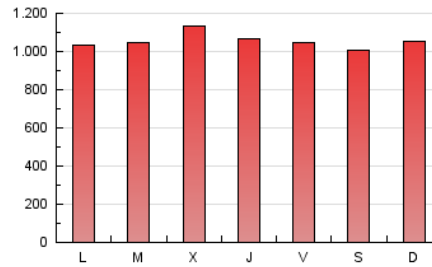
4. Gráficas (Nacional)

4.1 Por día de la semana (promedio)

N. únicos / Visitas (x 100)

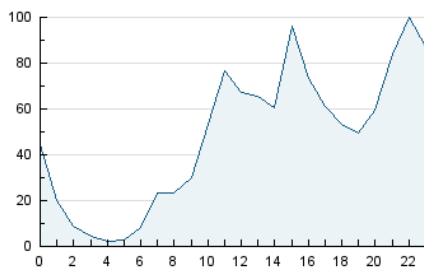


Páginas (x 100)

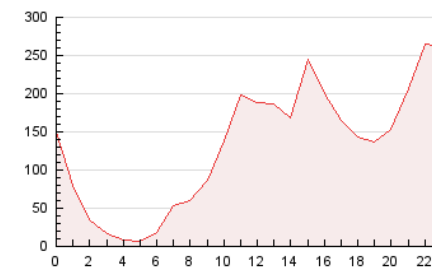


4.2 Por franja horaria (promedio)

Visitas (x 1000)

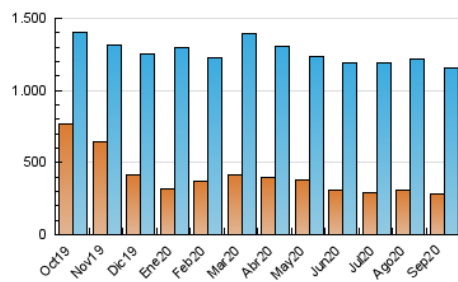


Páginas (x 1000)

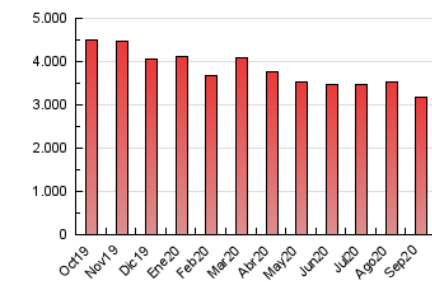


4.3 Por meses

N. únicos / Visitas (x 1000)



Páginas (x 1000)



## 5. Observaciones

Este Medio Electrónico de Comunicación ha sido medido por la herramienta Google Analytics de Google

## 6. Definiciones básicas (Para más información ver Normas Técnicas para el Control de los Medios Electrónicos de Comunicación)

### Página Vista:

Conjunto de ficheros enviado a un usuario como resultado de una petición del mismo recibida por el servidor. Cuando la página está formada por varios marcos (frames), el conjunto de los mismos tendrá, a efectos de cómputo, la consideración de una página unitaria.

### Visita:

Una secuencia ininterrumpida de páginas servidas a un usuario válido. Si dicho usuario no realiza peticiones de páginas en un periodo de tiempo (30 min) la siguiente petición constituirá el inicio de una nueva visita.

### Navegador Único:

Total de combinaciones únicas de una dirección IP y un identificador adicional. Los medios pueden utilizar cookies o el Identificador de Alta de registro.

### Duración Página Vista:

Tiempo acumulado en segundos de todas las páginas vistas (en visitas de dos o más páginas vistas), dividido por el número total de páginas vistas.

### Duración Visita:

Tiempo en segundos de todas las visitas de dos o más páginas vistas, dividido por el número total de visitas de dos o más páginas vistas.

### Tráfico nacional:

Audiencia/difusión correspondiente a España medida en base a los datos de las direcciones IP registradas por el sistema de medición.

## 7. Opinión

De OJDinteractiva, la división de INFORMACIÓN Y CONTROL DE PUBLICACIONES S.A.:

Hemos examinado la información facilitada por el editor del medio electrónico para el periodo que comprende la presente certificación.

Nuestro examen se ha realizado de acuerdo con las normas y procedimientos establecidos en las Normas Técnicas para el Control de los Medios Electrónicos de Comunicación.

En nuestra opinión, la presente acta presenta razonablemente la difusión/audiencia registrada por este medio electrónico.

### ADVERTENCIA:

El trabajo de OJDinteractiva, la división de INFORMACIÓN Y CONTROL DE PUBLICACIONES S.A (INTROL) se limita a la realización de pruebas para la revisión de los datos de recuento suministrados por el editor con la finalidad de expresar una opinión sobre la razonabilidad de dichos datos de acuerdo con las Normas Técnicas para el control de los MEC.

Por tanto, INTROL no acepta responsabilidad alguna por las inexactitudes o errores que puedan existir en los datos de recuento. Tampoco acepta ninguna responsabilidad por la falsedad en los datos de recuento recibidos del editor, ni por otros datos de medición que no están incluidos en el análisis.

Octubre - 2020

OJDinteractiva