



## INFORMACION Y CONTROL DE PUBLICACIONES, S.A.

Velázquez, 46, 1º Drcha - Tel. 91 435 00 32 Fax 91 435 96 05 - 28001 - MADRID  
 Entença, 218 Entr. 7 - Tel 93 439 24 18 Fax 93 419 25 34 - 08029 - BARCELONA

**Título:** NACIODIGITAL - ADOLESCENTS.CAT  
**URL Primaria:** http://www.adolescents.cat  
**Editor:** SCG Aquitania S.L.  
**Domicilio:** Plaça Major, 6, pral.  
**Ciudad:** 08500 VIC  
**Teléfono:** 93 433 52 96  
**Fax:** 93 451 61 70  
**E-mail:**  
**Clasificación:** Noticias e Información  
**Sub-Clasificación:** Noticias de interés especial



### 1. Cifras totales y promedios (Nacional e Internacional)

MES - AÑO	NAVEGADORES UNICOS	VISITAS	PAGINAS
Septiembre - 2018	1.000.122	1.974.613	5.332.847
<b>PROMEDIO DIARIO</b>	<b>51.067</b>	<b>65.820</b>	<b>177.762</b>
<b>PROMEDIO LUNES-VIERNES</b>	51.046	65.932	177.582
<b>PROMEDIO SABADO-DOMINGO</b>	51.108	65.598	178.121
<b>PAGINAS / VISITAS</b>	2,70		
<b>DURACION MEDIA VISITAS</b>	0:04:12		
<b>DURACION MEDIA PAGINAS</b>	0:02:08		

### 2. Secciones (Nacional e Internacional)

	PAGINAS	%
<b>HOME</b>	672.853	12.62 %
<b>RESTO</b>	4.659.994	87.38 %

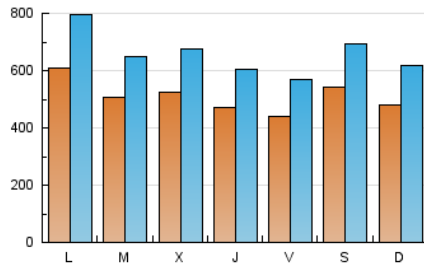
### 3. Por día del mes (Nacional e Internacional)

Día	N. únicos	Visitas	Páginas	Día	N. únicos	Visitas	Páginas	Día	N. únicos	Visitas	Páginas
1	51.528	64.779	185.087	11	39.774	48.541	134.629	21	35.685	43.959	119.654
2	43.075	55.370	164.223	12	57.155	75.964	202.349	22	50.861	65.010	161.299
3	63.352	85.147	232.319	13	52.652	69.553	190.589	23	51.010	66.447	178.673
4	57.552	76.691	206.035	14	51.583	68.363	180.747	24	63.153	80.888	208.481
5	52.161	69.199	205.933	15	57.471	74.135	201.443	25	51.200	64.718	170.272
6	46.080	59.593	175.972	16	45.241	59.051	160.830	26	48.592	60.589	159.013
7	48.941	65.265	165.921	17	54.147	70.222	177.685	27	46.961	59.502	156.101
8	57.455	74.319	193.345	18	54.519	69.300	174.995	28	40.431	50.471	136.756
9	50.568	65.345	186.066	19	51.622	65.182	186.678	29	53.800	68.279	175.404
10	62.708	81.924	226.887	20	42.658	53.566	140.626	30	50.073	63.241	174.835

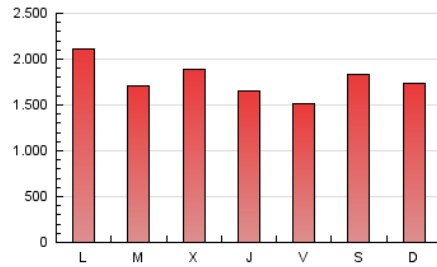
4. Gráficas (Nacional e Internacional)

4.1 Por día de la semana (promedio)

N. únicos / Visitas (x 100)

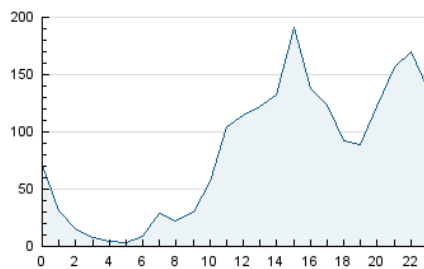


Páginas (x 100)

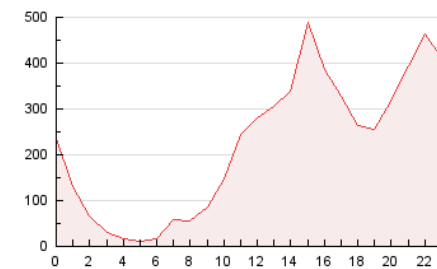


4.2 Por franja horaria (promedio)

Visitas (x 1000)

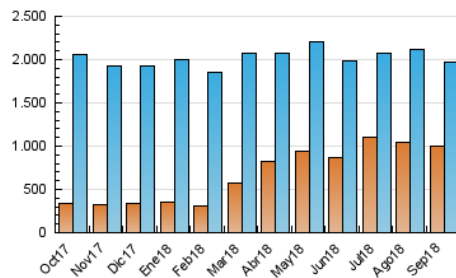


Páginas (x 1000)

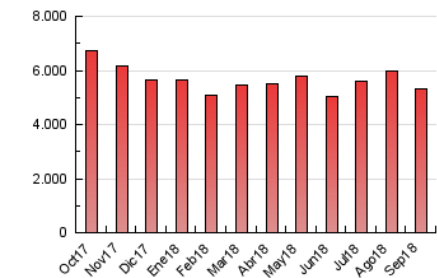


4.3 Por meses

N. únicos / Visitas (x 1000)



Páginas (x 1000)





## INFORMACION Y CONTROL DE PUBLICACIONES, S.A.

Velázquez, 46, 1º Drcha - Tel. 91 435 00 32 Fax 91 435 96 05 - 28001 - MADRID  
 Entença, 218 Entr. 7 - Tel 93 439 24 18 Fax 93 419 25 34 - 08029 - BARCELONA

### Anexo - Tráfico Nacional

**Título:** NACIODIGITAL - ADOLESCENTS.CAT  
**URL Primaria:** http://www.adolescents.cat  
**Editor:** SCG Aquitania S.L.  
**Domicilio:** Plaça Major, 6, pral.  
**Ciudad:** 08500 VIC  
**Teléfono:** 93 433 52 96  
**Fax:** 93 451 61 70  
**E-mail:**  
**Clasificación:** Noticias e Información  
**Sub-Clasificación:** Noticias de interés especial



#### 1. Cifras totales y promedios (Nacional)

MES - AÑO	NAVEGADORES UNICOS	VISITAS	PAGINAS
Septiembre - 2018	965.070	1.914.476	5.164.876
<b>PROMEDIO DIARIO</b>	<b>49.447</b>	<b>63.816</b>	<b>172.163</b>
<b>PROMEDIO LUNES-VIERNES</b>	<b>49.469</b>	<b>63.988</b>	<b>172.126</b>
<b>PROMEDIO SABADO-DOMINGO</b>	<b>49.403</b>	<b>63.472</b>	<b>172.236</b>
<b>PAGINAS / VISITAS</b>	<b>2,70</b>		
<b>DURACION MEDIA VISITAS</b>	<b>0:04:12</b>		
<b>DURACION MEDIA PAGINAS</b>	<b>0:02:08</b>		

#### 2. Secciones (Nacional)

	PAGINAS	%
<b>HOME</b>	649.341	12.57 %
<b>RESTO</b>	4.515.535	87.43 %

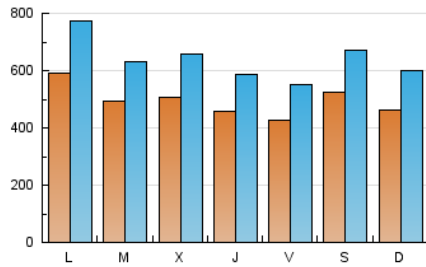
#### 3. Por día del mes (Nacional)

Día	N. únicos	Visitas	Páginas	Día	N. únicos	Visitas	Páginas	Día	N. únicos	Visitas	Páginas
1	49.524	62.404	178.223	11	38.680	47.218	130.748	21	34.539	42.557	115.907
2	41.357	53.255	157.365	12	55.753	74.171	197.675	22	49.458	63.175	156.904
3	61.097	82.312	224.504	13	51.220	67.585	184.639	23	49.543	64.490	173.547
4	55.424	74.023	198.750	14	49.961	66.394	175.163	24	61.499	78.911	202.938
5	50.143	66.735	198.197	15	55.707	72.042	195.716	25	49.736	62.998	165.280
6	44.401	57.553	169.493	16	43.861	57.324	156.271	26	47.365	58.926	154.717
7	47.096	62.964	159.704	17	52.631	68.301	172.939	27	45.588	57.916	151.644
8	54.868	71.355	185.266	18	52.877	67.316	169.322	28	39.198	48.935	132.610
9	48.593	62.839	178.674	19	50.286	63.459	181.853	29	52.522	66.389	170.347
10	60.506	79.465	220.017	20	41.371	52.021	136.413	30	48.597	61.443	170.050

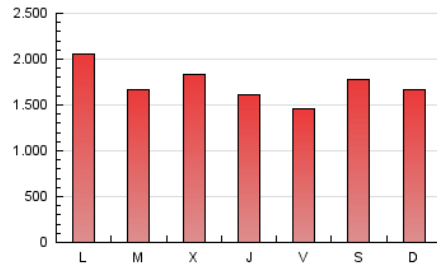
4. Gráficas (Nacional)

4.1 Por día de la semana (promedio)

N. únicos / Visitas (x 100)

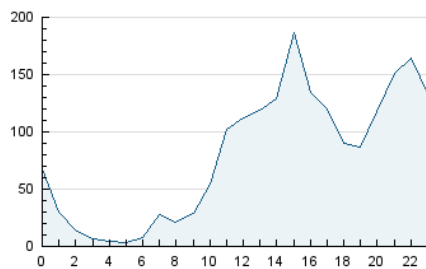


Páginas (x 100)

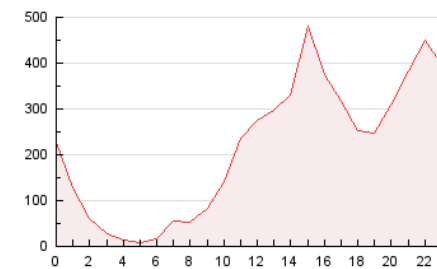


4.2 Por franja horaria (promedio)

Visitas (x 1000)

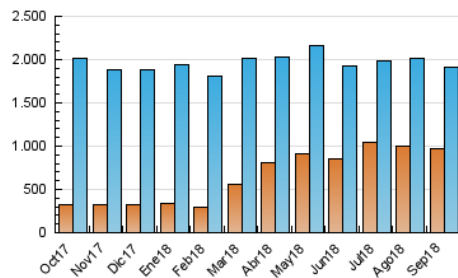


Páginas (x 1000)

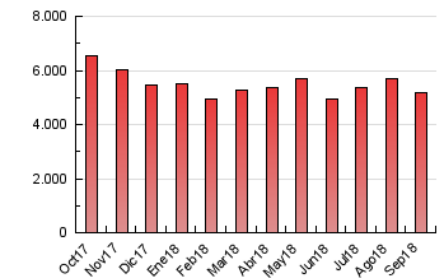


4.3 Por meses

N. únicos / Visitas (x 1000)



Páginas (x 1000)



## 5. Observaciones

Este Medio Electrónico de Comunicación ha sido medido por la herramienta Google Analytics de Google

## 6. Definiciones básicas (Para más información ver Normas Técnicas para el Control de los Medios Electrónicos de Comunicación)

### Página Vista:

Conjunto de ficheros enviado a un usuario como resultado de una petición del mismo recibida por el servidor. Cuando la página está formada por varios marcos (frames), el conjunto de los mismos tendrá, a efectos de cómputo, la consideración de una página unitaria.

### Visita:

Una secuencia ininterrumpida de páginas servidas a un usuario válido. Si dicho usuario no realiza peticiones de páginas en un periodo de tiempo (30 min) la siguiente petición constituirá el inicio de una nueva visita.

### Navegador Único:

Total de combinaciones únicas de una dirección IP y un identificador adicional. Los medios pueden utilizar cookies o el Identificador de Alta de registro.

### Duración Página Vista:

Tiempo acumulado en segundos de todas las páginas vistas (en visitas de dos o más páginas vistas), dividido por el número total de páginas vistas.

### Duración Visita:

Tiempo en segundos de todas las visitas de dos o más páginas vistas, dividido por el número total de visitas de dos o más páginas vistas.

### Tráfico nacional:

Audiencia/difusión correspondiente a España medida en base a los datos de las direcciones IP registradas por el sistema de medición.

## 7. Opinión

De OJDinteractiva, la división de INFORMACIÓN Y CONTROL DE PUBLICACIONES S.A.:

Hemos examinado la información facilitada por el editor del medio electrónico para el periodo que comprende la presente certificación.

Nuestro examen se ha realizado de acuerdo con las normas y procedimientos establecidos en las Normas Técnicas para el Control de los Medios Electrónicos de Comunicación.

En nuestra opinión, la presente certificación presenta razonablemente la difusión/audiencia registrada por este canal.

### ADVERTENCIA:

El trabajo de OJDinteractiva, la división de INFORMACIÓN Y CONTROL DE PUBLICACIONES S.A (INTROL) se limita a la realización de pruebas para la revisión de los datos de recuento suministrados por el editor con la finalidad de expresar una opinión sobre la razonabilidad de dichos datos de acuerdo con las Normas Técnicas para el control de los MEC.

Por tanto, INTROL no acepta responsabilidad alguna por las inexactitudes o errores que puedan existir en los datos de recuento. Tampoco acepta ninguna responsabilidad por la falsedad en los datos de recuento recibidos del editor, ni por otros datos de medición que no están incluidos en el análisis.

Octubre - 2018

OJDinteractiva