



## INFORMACION Y CONTROL DE PUBLICACIONES, S.A.

Velázquez, 46, 1º Drcha - Tel. 91 435 00 32 Fax 91 435 96 05 - 28001 - MADRID  
 Entença, 218 Entr. 7 - Tel 93 439 24 18 Fax 93 419 25 34 - 08029 - BARCELONA

**Título:** ADOLESCENTS.CAT  
**URL Primaria:** https://adolescents.cat  
**Editor:** SCG Aquitania S.L.  
**Domicilio:** Plaça Major, 6, pral.  
**Ciudad:** 08500 VIC  
**Teléfono:** 93 433 52 96  
**Fax:** 93 451 61 70  
**E-mail:**  
**Clasificación:** Noticias e Información  
**Sub-Clasificación:** Noticias de interés especial



### 1. Cifras totales y promedios (Nacional e Internacional)

MES - AÑO	NAVEGADORES UNICOS	VISITAS	PAGINAS
Julio - 2020	300.310	1.207.884	3.532.560
<b>PROMEDIO DIARIO</b>	<b>26.335</b>	<b>38.964</b>	<b>113.954</b>
<b>PROMEDIO LUNES-VIERNES</b>	<b>27.542</b>	<b>41.390</b>	<b>119.606</b>
<b>PROMEDIO SABADO-DOMINGO</b>	<b>22.865</b>	<b>31.989</b>	<b>97.702</b>
<b>PAGINAS / VISITAS</b>	<b>2,92</b>		
<b>DURACION MEDIA VISITAS</b>	<b>0:02:53</b>		
<b>DURACION MEDIA PAGINAS</b>	<b>0:01:19</b>		

### 2. Secciones (Nacional e Internacional)

	PAGINAS	%
<b>HOME</b>	197.275	5.58 %
<b>RESTO</b>	3.335.285	94.42 %

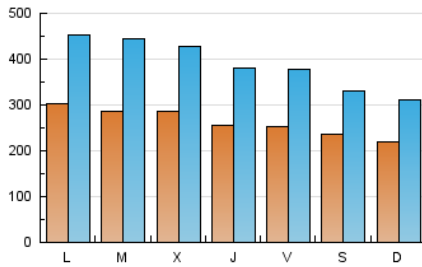
### 3. Por día del mes (Nacional e Internacional)

Día	N. únicos	Visitas	Páginas	Día	N. únicos	Visitas	Páginas	Día	N. únicos	Visitas	Páginas
1	28.534	43.354	125.613	11	22.168	31.317	95.615	21	27.536	39.820	116.724
2	23.678	35.871	106.078	12	23.733	32.792	101.031	22	27.629	40.354	118.921
3	22.972	33.615	101.716	13	28.158	42.006	118.180	23	24.205	35.110	100.710
4	22.438	32.158	93.932	14	27.099	44.709	127.992	24	26.544	39.350	114.648
5	19.714	28.234	93.050	15	27.498	41.708	121.511	25	26.544	35.504	104.921
6	28.612	43.382	126.505	16	27.611	43.345	119.748	26	23.791	32.702	97.471
7	27.131	42.754	126.690	17	27.806	43.788	132.190	27	33.471	48.199	132.319
8	29.271	44.534	129.238	18	23.517	32.843	98.776	28	32.795	50.515	144.233
9	26.052	38.104	110.167	19	21.011	30.363	96.820	29	30.737	44.205	121.459
10	22.986	34.561	102.688	20	30.779	47.618	137.365	30	26.613	38.070	108.561
								31	25.747	36.999	107.688

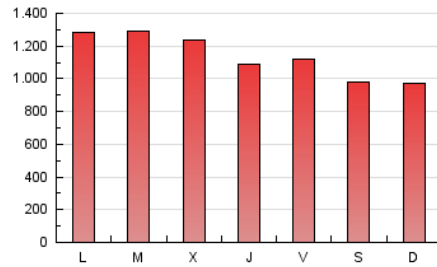
4. Gráficas (Nacional e Internacional)

4.1 Por día de la semana (promedio)

N. únicos / Visitas (x 100)

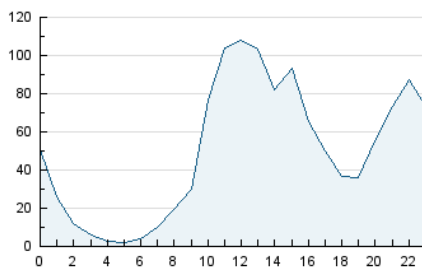


Páginas (x 100)

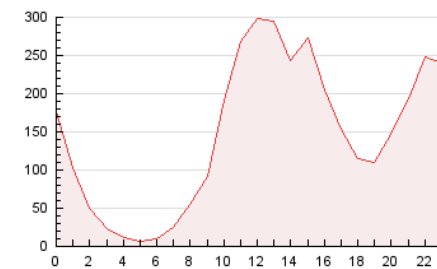


4.2 Por franja horaria (promedio)

Visitas (x 1000)

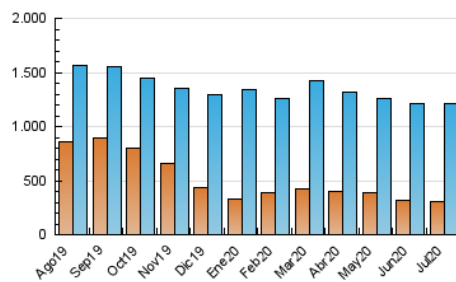


Páginas (x 1000)

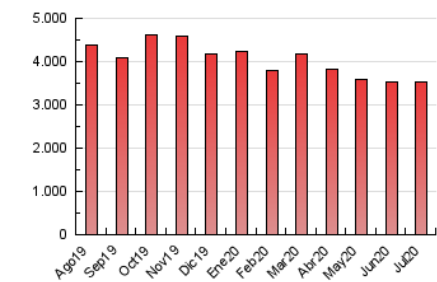


4.3 Por meses

N. únicos / Visitas (x 1000)



Páginas (x 1000)





## INFORMACION Y CONTROL DE PUBLICACIONES, S.A.

Velázquez, 46, 1º Drcha - Tel. 91 435 00 32 Fax 91 435 96 05 - 28001 - MADRID  
 Entença, 218 Entr. 7 - Tel 93 439 24 18 Fax 93 419 25 34 - 08029 - BARCELONA

### Anexo - Tráfico Nacional

**Título:** ADOLESCENTS.CAT  
**URL Primaria:** https://adolescents.cat  
**Editor:** SCG Aquitania S.L.  
**Domicilio:** Plaça Major, 6, pral.  
**Ciudad:** 08500 VIC  
**Teléfono:** 93 433 52 96  
**Fax:** 93 451 61 70  
**E-mail:**  
**Clasificación:** Noticias e Información  
**Sub-Clasificación:** Noticias de interés especial



#### 1. Cifras totales y promedios (Nacional)

MES - AÑO	NAVEGADORES UNICOS	VISITAS	PAGINAS
Julio - 2020	294.272	1.188.502	3.482.190
<b>PROMEDIO DIARIO</b>	<b>25.883</b>	<b>38.339</b>	<b>112.329</b>
<b>PROMEDIO LUNES-VIERNES</b>	<b>27.070</b>	<b>40.731</b>	<b>117.904</b>
<b>PROMEDIO SABADO-DOMINGO</b>	<b>22.470</b>	<b>31.462</b>	<b>96.300</b>
<b>PAGINAS / VISITAS</b>	<b>2,93</b>		
<b>DURACION MEDIA VISITAS</b>	<b>0:02:53</b>		
<b>DURACION MEDIA PAGINAS</b>	<b>0:01:19</b>		

#### 2. Secciones (Nacional)

	PAGINAS	%
<b>HOME</b>	193.852	5.57 %
<b>RESTO</b>	3.288.338	94.43 %

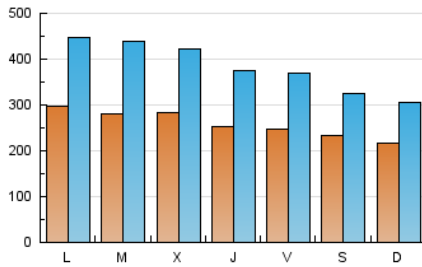
#### 3. Por día del mes (Nacional)

Día	N. únicos	Visitas	Páginas	Día	N. únicos	Visitas	Páginas	Día	N. únicos	Visitas	Páginas
1	28.076	42.675	124.043	11	21.750	30.805	94.145	21	27.079	39.126	114.862
2	23.245	35.240	104.769	12	23.316	32.289	99.888	22	27.060	39.643	116.954
3	22.607	33.121	100.539	13	27.669	41.402	116.720	23	23.706	34.454	98.976
4	22.080	31.694	92.848	14	26.656	44.025	126.413	24	26.003	38.613	112.770
5	19.430	27.834	91.973	15	27.000	41.055	119.841	25	26.035	34.826	103.101
6	28.157	42.803	124.895	16	27.218	42.736	118.073	26	23.349	32.078	95.826
7	26.758	42.201	125.190	17	27.410	43.139	130.392	27	32.931	47.448	130.493
8	28.818	43.851	127.526	18	23.109	32.283	97.284	28	32.258	49.728	142.091
9	25.652	37.556	108.695	19	20.687	29.886	95.337	29	30.183	43.404	119.452
10	22.600	34.029	101.205	20	30.294	46.904	135.273	30	26.034	37.364	106.755
								31	25.196	36.290	105.861

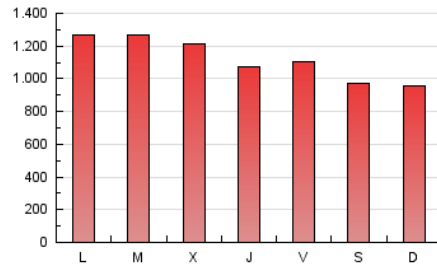
4. Gráficas (Nacional)

4.1 Por día de la semana (promedio)

N. únicos / Visitas (x 100)

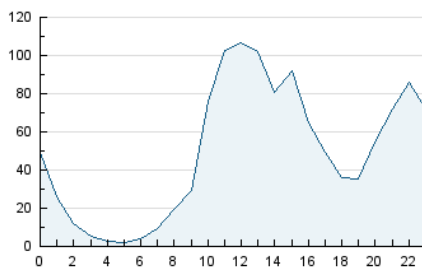


Páginas (x 100)

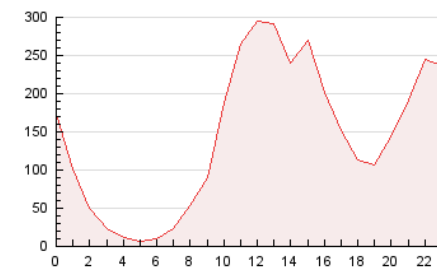


4.2 Por franja horaria (promedio)

Visitas (x 1000)

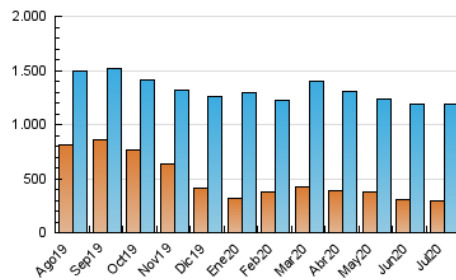


Páginas (x 1000)

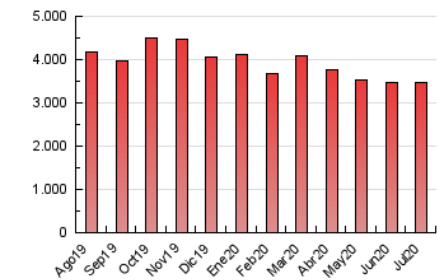


4.3 Por meses

N. únicos / Visitas (x 1000)



Páginas (x 1000)



## 5. Observaciones

Este Medio Electrónico de Comunicación ha sido medido por la herramienta Google Analytics de Google

## 6. Definiciones básicas (Para más información ver Normas Técnicas para el Control de los Medios Electrónicos de Comunicación)

### Página Vista:

Conjunto de ficheros enviado a un usuario como resultado de una petición del mismo recibida por el servidor. Cuando la página está formada por varios marcos (frames), el conjunto de los mismos tendrá, a efectos de cómputo, la consideración de una página unitaria.

### Visita:

Una secuencia ininterrumpida de páginas servidas a un usuario válido. Si dicho usuario no realiza peticiones de páginas en un periodo de tiempo (30 min) la siguiente petición constituirá el inicio de una nueva visita.

### Navegador Único:

Total de combinaciones únicas de una dirección IP y un identificador adicional. Los medios pueden utilizar cookies o el Identificador de Alta de registro.

### Duración Página Vista:

Tiempo acumulado en segundos de todas las páginas vistas (en visitas de dos o más páginas vistas), dividido por el número total de páginas vistas.

### Duración Visita:

Tiempo en segundos de todas las visitas de dos o más páginas vistas, dividido por el número total de visitas de dos o más páginas vistas.

### Tráfico nacional:

Audiencia/difusión correspondiente a España medida en base a los datos de las direcciones IP registradas por el sistema de medición.

## 7. Opinión

De OJDinteractiva, la división de INFORMACIÓN Y CONTROL DE PUBLICACIONES S.A.:

Hemos examinado la información facilitada por el editor del medio electrónico para el periodo que comprende la presente certificación.

Nuestro examen se ha realizado de acuerdo con las normas y procedimientos establecidos en las Normas Técnicas para el Control de los Medios Electrónicos de Comunicación.

En nuestra opinión, la presente acta presenta razonablemente la difusión/audiencia registrada por este medio electrónico.

### ADVERTENCIA:

El trabajo de OJDinteractiva, la división de INFORMACIÓN Y CONTROL DE PUBLICACIONES S.A (INTROL) se limita a la realización de pruebas para la revisión de los datos de recuento suministrados por el editor con la finalidad de expresar una opinión sobre la razonabilidad de dichos datos de acuerdo con las Normas Técnicas para el control de los MEC.

Por tanto, INTROL no acepta responsabilidad alguna por las inexactitudes o errores que puedan existir en los datos de recuento. Tampoco acepta ninguna responsabilidad por la falsedad en los datos de recuento recibidos del editor, ni por otros datos de medición que no están incluidos en el análisis.

Agosto - 2020

OJDinteractiva