



## INFORMACION Y CONTROL DE PUBLICACIONES, S.A.

Velázquez, 46, 1º Drcha - Tel. 91 435 00 32 Fax 91 435 96 05 - 28001 - MADRID  
 Entença, 218 Entr. 7 - Tel 93 439 24 18 Fax 93 419 25 34 - 08029 - BARCELONA

**Título:** NACIODIGITAL - ADOLESCENTS.CAT  
**URL Primaria:** http://www.adolescents.cat  
**Editor:** SCG Aquitania S.L.  
**Domicilio:** Plaça Major, 6, pral.  
**Ciudad:** 08500 VIC  
**Teléfono:** 93 433 52 96  
**Fax:** 93 451 61 70  
**E-mail:**  
**Clasificación:** Noticias e Información  
**Sub-Clasificación:** Noticias de interés especial



### 1. Cifras totales y promedios (Nacional e Internacional)

MES - AÑO	NAVEGADORES UNICOS	VISITAS	PAGINAS
Marzo - 2019	1.174.250	2.094.415	5.281.839
<b>PROMEDIO DIARIO</b>	<b>54.582</b>	<b>67.562</b>	<b>170.382</b>
<b>PROMEDIO LUNES-VIERNES</b>	54.664	67.672	168.744
<b>PROMEDIO SABADO-DOMINGO</b>	54.411	67.331	173.821
<b>PAGINAS / VISITAS</b>	2,52		
<b>DURACION MEDIA VISITAS</b>	0:03:40		
<b>DURACION MEDIA PAGINAS</b>	0:02:05		

### 2. Secciones (Nacional e Internacional)

	PAGINAS	%
<b>HOME</b>	602.686	11.41 %
<b>RESTO</b>	4.679.153	88.59 %

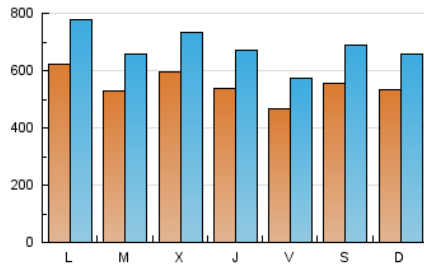
### 3. Por día del mes (Nacional e Internacional)

Día	N. únicos	Visitas	Páginas	Día	N. únicos	Visitas	Páginas	Día	N. únicos	Visitas	Páginas
1	47.612	59.276	163.088	11	62.242	76.962	187.153	21	52.991	65.660	164.767
2	50.895	62.877	166.737	12	61.109	76.298	185.717	22	50.484	62.234	154.169
3	52.218	63.972	191.412	13	61.381	73.869	185.451	23	56.753	70.560	172.025
4	73.330	92.197	230.087	14	58.230	72.744	171.042	24	48.522	58.574	156.149
5	53.574	65.890	170.836	15	45.272	55.266	140.683	25	54.394	67.180	168.076
6	60.436	75.516	184.322	16	58.058	72.463	170.368	26	49.012	61.421	156.234
7	54.713	67.984	177.158	17	54.229	66.448	169.612	27	57.156	70.449	167.343
8	49.528	61.940	156.572	18	59.424	73.974	178.634	28	49.570	61.313	160.645
9	59.500	75.137	184.928	19	48.412	59.193	145.931	29	40.101	48.968	125.105
10	58.362	73.389	187.404	20	58.967	72.770	170.614	30	52.198	63.354	158.854
								31	53.376	66.537	180.723

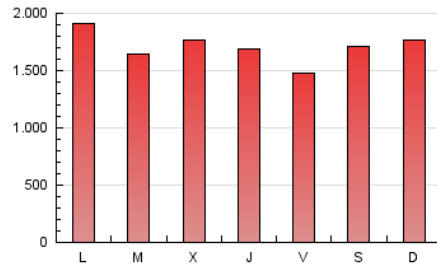
4. Gráficas (Nacional e Internacional)

4.1 Por día de la semana (promedio)

N. únicos / Visitas (x 100)

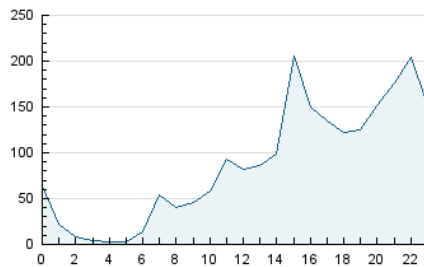


Páginas (x 100)

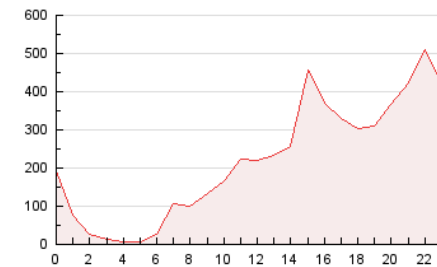


4.2 Por franja horaria (promedio)

Visitas (x 1000)

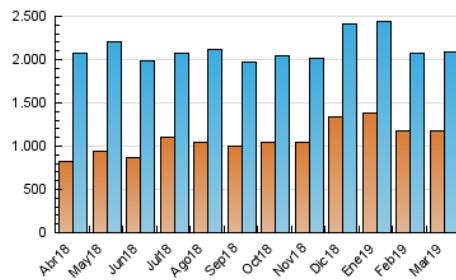


Páginas (x 1000)

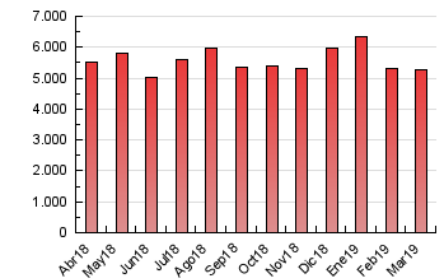


4.3 Por meses

N. únicos / Visitas (x 1000)



Páginas (x 1000)





## INFORMACION Y CONTROL DE PUBLICACIONES, S.A.

Velázquez, 46, 1º Drcha - Tel. 91 435 00 32 Fax 91 435 96 05 - 28001 - MADRID  
 Entença, 218 Entr. 7 - Tel 93 439 24 18 Fax 93 419 25 34 - 08029 - BARCELONA

### Anexo - Tráfico Nacional

**Título:** NACIODIGITAL - ADOLESCENTS.CAT  
**URL Primaria:** http://www.adolescents.cat  
**Editor:** SCG Aquitania S.L.  
**Domicilio:** Plaça Major, 6, pral.  
**Ciudad:** 08500 VIC  
**Teléfono:** 93 433 52 96  
**Fax:** 93 451 61 70  
**E-mail:**  
**Clasificación:** Noticias e Información  
**Sub-Clasificación:** Noticias de interés especial



#### 1. Cifras totales y promedios (Nacional)

MES - AÑO	NAVEGADORES UNICOS	VISITAS	PAGINAS
Marzo - 2019	1.140.514	2.039.504	5.139.622
<b>PROMEDIO DIARIO</b>	<b>53.108</b>	<b>65.790</b>	<b>165.794</b>
<b>PROMEDIO LUNES-VIERNES</b>	<b>53.183</b>	<b>65.888</b>	<b>164.127</b>
<b>PROMEDIO SABADO-DOMINGO</b>	<b>52.951</b>	<b>65.585</b>	<b>169.295</b>
<b>PAGINAS / VISITAS</b>	<b>2,52</b>		
<b>DURACION MEDIA VISITAS</b>	<b>0:03:38</b>		
<b>DURACION MEDIA PAGINAS</b>	<b>0:02:05</b>		

#### 2. Secciones (Nacional)

	PAGINAS	%
<b>HOME</b>	584.984	11.38 %
<b>RESTO</b>	4.554.638	88.62 %

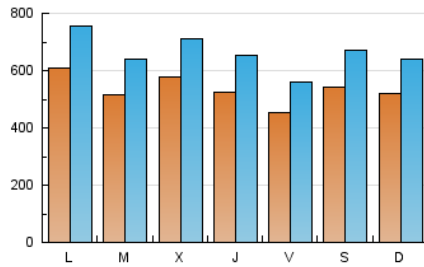
#### 3. Por día del mes (Nacional)

Día	N. únicos	Visitas	Páginas	Día	N. únicos	Visitas	Páginas	Día	N. únicos	Visitas	Páginas
1	46.132	57.542	158.114	11	60.548	74.896	182.103	21	51.741	64.000	160.555
2	49.642	61.246	162.453	12	59.502	74.326	180.714	22	49.198	60.540	149.579
3	50.857	62.343	186.881	13	59.826	72.034	180.504	23	55.287	68.685	167.459
4	71.761	90.160	224.619	14	56.536	70.672	165.937	24	47.185	56.984	151.987
5	51.964	64.122	166.169	15	43.925	53.601	136.538	25	52.991	65.332	163.194
6	58.944	73.759	180.026	16	56.582	70.691	165.981	26	47.628	59.784	152.001
7	53.195	66.279	172.427	17	52.757	64.791	165.536	27	55.478	68.561	162.534
8	48.083	60.251	152.066	18	58.034	72.208	174.509	28	48.103	59.526	155.927
9	57.904	73.162	179.844	19	47.019	57.646	141.766	29	38.895	47.509	121.269
10	56.618	71.449	182.183	20	57.348	70.908	166.125	30	50.687	61.728	154.605
								31	51.992	64.769	176.017

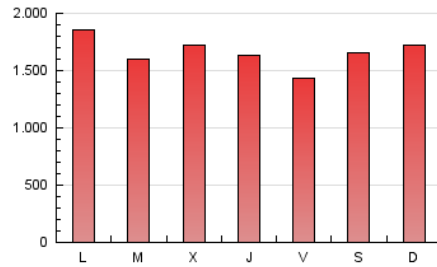
4. Gráficas (Nacional)

4.1 Por día de la semana (promedio)

N. únicos / Visitas (x 100)

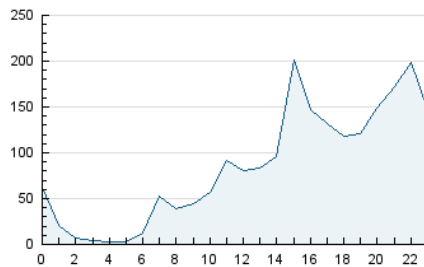


Páginas (x 100)

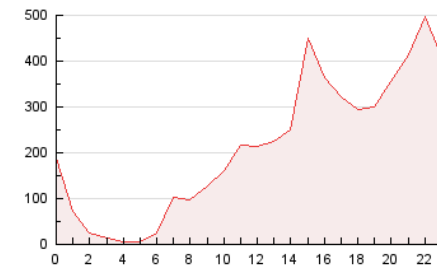


4.2 Por franja horaria (promedio)

Visitas (x 1000)

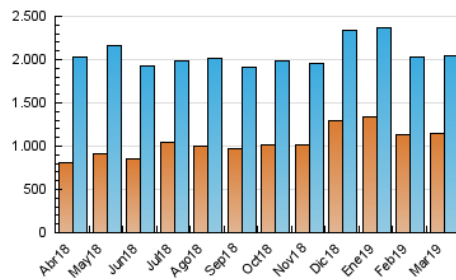


Páginas (x 1000)

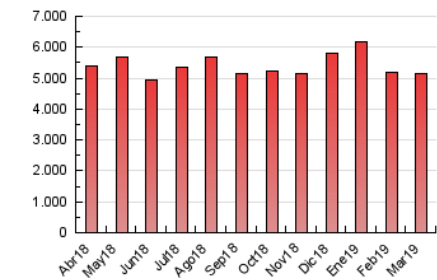


4.3 Por meses

N. únicos / Visitas (x 1000)



Páginas (x 1000)



## 5. Observaciones

Este Medio Electrónico de Comunicación ha sido medido por la herramienta Google Analytics de Google

## 6. Definiciones básicas (Para más información ver Normas Técnicas para el Control de los Medios Electrónicos de Comunicación)

### Página Vista:

Conjunto de ficheros enviado a un usuario como resultado de una petición del mismo recibida por el servidor. Cuando la página está formada por varios marcos (frames), el conjunto de los mismos tendrá, a efectos de cómptuo, la consideración de una página unitaria.

### Visita:

Una secuencia ininterrumpida de páginas servidas a un usuario válido. Si dicho usuario no realiza peticiones de páginas en un periodo de tiempo (30 min) la siguiente petición constituirá el inicio de una nueva visita.

### Navegador Único:

Total de combinaciones únicas de una dirección IP y un identificador adicional. Los medios pueden utilizar cookies o el Identificador de Alta de registro.

### Duración Página Vista:

Tiempo acumulado en segundos de todas las páginas vistas (en visitas de dos o más páginas vistas), dividido por el número total de páginas vistas.

### Duración Visita:

Tiempo en segundos de todas las visitas de dos o más páginas vistas, dividido por el número total de visitas de dos o más páginas vistas.

### Tráfico nacional:

Audiencia/difusión correspondiente a España medida en base a los datos de las direcciones IP registradas por el sistema de medición.

## 7. Opinión

De OJDinteractiva, la división de INFORMACIÓN Y CONTROL DE PUBLICACIONES S.A.:

Hemos examinado la información facilitada por el editor del medio electrónico para el periodo que comprende la presente certificación.

Nuestro examen se ha realizado de acuerdo con las normas y procedimientos establecidos en las Normas Técnicas para el Control de los Medios Electrónicos de Comunicación.

En nuestra opinión, la presente certificación presenta razonablemente la difusión/audiencia registrada por este canal.

### ADVERTENCIA:

El trabajo de OJDinteractiva, la división de INFORMACIÓN Y CONTROL DE PUBLICACIONES S.A (INTROL) se limita a la realización de pruebas para la revisión de los datos de recuento suministrados por el editor con la finalidad de expresar una opinión sobre la razonabilidad de dichos datos de acuerdo con las Normas Técnicas para el control de los MEC.

Por tanto, INTROL no acepta responsabilidad alguna por las inexactitudes o errores que puedan existir en los datos de recuento. Tampoco acepta ninguna responsabilidad por la falsedad en los datos de recuento recibidos del editor, ni por otros datos de medición que no están incluidos en el análisis.

Abril - 2019

OJDinteractiva