



## INFORMACION Y CONTROL DE PUBLICACIONES, S.A.

Velázquez, 46, 1º Drcha - Tel. 91 435 00 32 Fax 91 435 96 05 - 28001 - MADRID  
Av. Diagonal 497, 5a planta - Tel 93 439 24 18 Fax 93 419 25 34 - 08029 - BARCELONA

**Título:** NOSTRESPORT.COM  
**URL Primaria:** https://nostresport.com  
**Editor:** Nostresport Gestión Deportiva, S.L.  
**Domicilio:** C/ Sellent nº5 pta 12  
**Ciudad:** 46019 VALENCIA  
**Teléfono:**  
**Fax:**  
**E-mail:**  
**Clasificación:** Noticias e Información  
**Sub-Clasificación:** Noticias deportivas y actualidad

### 1. Cifras totales y promedios (Nacional e Internacional)

MES - AÑO	NAVEGADORES UNICOS	VISITAS	PAGINAS
Junio - 2026	6.459	8.053	14.702
<b>PROMEDIO DIARIO</b>	<b>244</b>	<b>265</b>	<b>490</b>
<b>PROMEDIO LUNES-VIERNES</b>	275	298	557
<b>PROMEDIO SABADO-DOMINGO</b>	161	172	306
<b>PAGINAS / VISITAS</b>	1,85		
<b>DURACION MEDIA VISITAS</b>	0:01:42		
<b>TIEMPO INTERACCIÓN MEDIO</b>	0:00:38		

### 2. Secciones (Nacional e Internacional)

	PAGINAS	%
<b>HOME</b>	769	5.23 %
<b>RESTO</b>	13.933	94.77 %

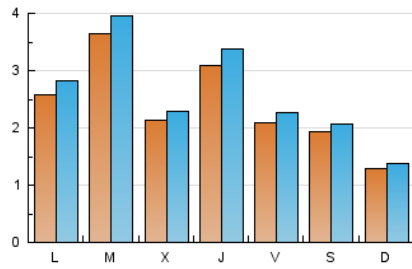
### 3. Por día del mes (Nacional e Internacional)

Día	N. únicos	Visitas	Páginas	Día	N. únicos	Visitas	Páginas	Día	N. únicos	Visitas	Páginas
<b>1</b>	307	338	609	<b>11</b>	238	258	505	<b>21</b>	126	142	243
<b>2</b>	597	661	1.048	<b>12</b>	202	213	407	<b>22</b>	148	164	369
<b>3</b>	333	351	696	<b>13</b>	244	255	481	<b>23</b>	129	147	343
<b>4</b>	743	819	1.337	<b>14</b>	139	148	261	<b>24</b>	107	115	285
<b>5</b>	369	405	762	<b>15</b>	246	277	461	<b>25</b>	138	146	315
<b>6</b>	317	340	533	<b>16</b>	153	162	334	<b>26</b>	145	157	353
<b>7</b>	136	144	259	<b>17</b>	177	182	322	<b>27</b>	102	108	215
<b>8</b>	492	535	1.102	<b>18</b>	121	130	235	<b>28</b>	110	116	251
<b>9</b>	394	431	837	<b>19</b>	120	131	254	<b>29</b>	92	100	248
<b>10</b>	240	263	510	<b>20</b>	111	125	202	<b>30</b>	550	580	925

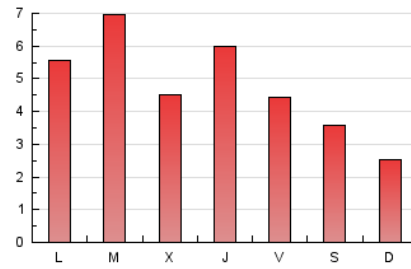
#### 4. Gráficas (Nacional e Internacional)

##### 4.1 Por día de la semana (promedio)

N. únicos / Visitas (x 100)



Páginas (x 100)

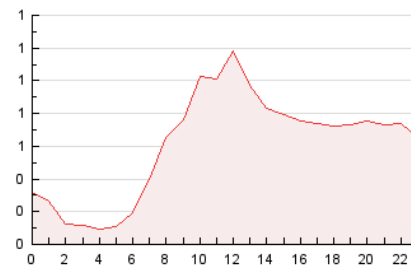


##### 4.2 Por franja horaria (promedio)

Visitas\_ (x 1000)

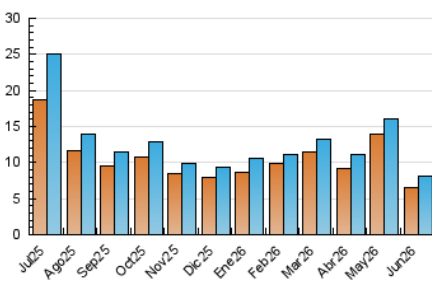


Páginas (x 1000)

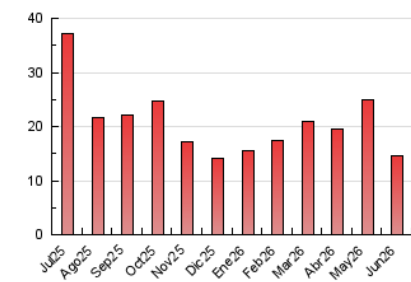


##### 4.3 Por meses

N. únicos / Visitas (x 1000)



Páginas (x 1000)





## INFORMACION Y CONTROL DE PUBLICACIONES, S.A.

Velázquez, 46, 1ª Drcha - Tel. 91 435 00 32 Fax 91 435 96 05 - 28001 - MADRID  
Av. Diagonal 497, 5a planta - Tel 93 439 24 18 Fax 93 419 25 34 - 08029 - BARCELONA

### Anexo - Tráfico Nacional

**Título:** NOSTRESPORT.COM  
**URL Primaria:** https://nostresport.com  
**Editor:** Nostresport Gestión Deportiva, S.L.  
**Domicilio:** C/ Sellent nº5 pta 12  
**Ciudad:** 46019 VALENCIA  
**Teléfono:**  
**Fax:**  
**E-mail:**  
**Clasificación:** Noticias e Información  
**Sub-Clasificación:** Noticias deportivas y actualidad

#### 1. Cifras totales y promedios (Nacional)

MES - AÑO	NAVEGADORES UNICOS	VISITAS	PAGINAS
Junio - 2026	5.694	7.221	12.762
<b>PROMEDIO DIARIO</b>	<b>216</b>	<b>235</b>	<b>425</b>
<b>PROMEDIO LUNES-VIERNES</b>	243	265	485
<b>PROMEDIO SABADO-DOMINGO</b>	142	152	262
<b>PAGINAS / VISITAS</b>	1,81		
<b>DURACION MEDIA VISITAS</b>	0:01:40		
<b>TIEMPO INTERACCIÓN MEDIO</b>	0:00:38		

#### 2. Secciones (Nacional)

	PAGINAS	%
<b>HOME</b>	658	5.16 %
<b>RESTO</b>	12.104	94.84 %

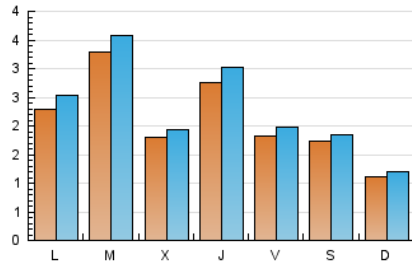
#### 3. Por día del mes (Nacional)

Día	N. únicos	Visitas	Páginas	Día	N. únicos	Visitas	Páginas	Día	N. únicos	Visitas	Páginas
1	282	311	552	11	195	212	437	21	114	129	211
2	547	608	970	12	170	181	367	22	129	145	334
3	303	321	570	13	219	229	430	23	103	117	214
4	697	769	1.252	14	115	124	227	24	83	91	179
5	336	370	713	15	214	243	417	25	111	117	207
6	293	313	504	16	126	135	293	26	118	128	276
7	120	128	233	17	145	150	263	27	78	80	139
8	448	487	1.026	18	100	108	197	28	94	99	166
9	347	383	763	19	103	114	230	29	79	84	180
10	188	208	391	20	100	112	182	30	517	545	839

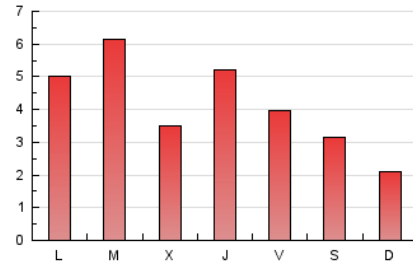
#### 4. Gráficas (Nacional)

##### 4.1 Por día de la semana (promedio)

N. únicos / Visitas (x 100)

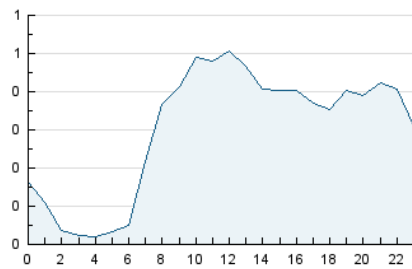


Páginas (x 100)

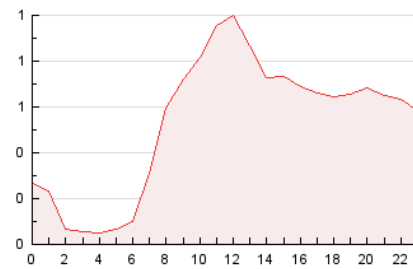


##### 4.2 Por franja horaria (promedio)

Visitas\_ (x 1000)

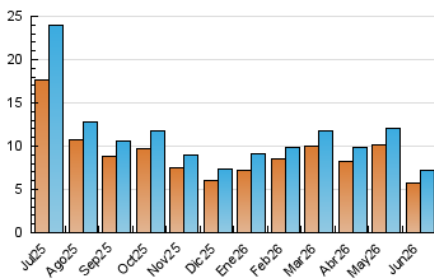


Páginas (x 1000)

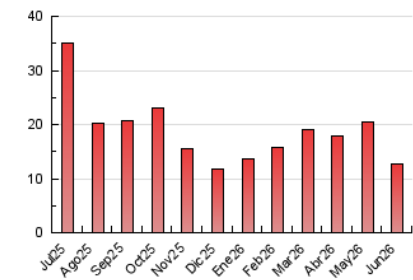


##### 4.3 Por meses

N. únicos / Visitas (x 1000)



Páginas (x 1000)



## 5. Observaciones

Este Medio Electrónico de Comunicación ha sido medido por la herramienta Google Analytics de Google (GA4).

## 6. Definiciones básicas (Para más información ver Normas Técnicas para el Control de los Medios Electrónicos de Comunicación)

### Página Vista:

Conjunto de ficheros enviado a un usuario como resultado de una petición del mismo recibida por el servidor. Cuando la página está formada por varios marcos (frames), el conjunto de los mismos tendrá, a efectos de cómputo, la consideración de una página unitaria.

### Visita:

Una secuencia ininterrumpida de páginas servidas a un usuario válido. Si dicho usuario no realiza peticiones de páginas en un periodo de tiempo (30 min) la siguiente petición constituirá el inicio de una nueva visita.

### Navegador Único:

Total de combinaciones únicas de una dirección IP y un identificador adicional. Los medios pueden utilizar cookies o el Identificador de Alta de registro.

### Duración Página Vista:

Tiempo acumulado en segundos de todas las páginas vistas (en visitas de dos o más páginas vistas), dividido por el número total de páginas vistas.

### Duración Visita:

Tiempo en segundos de todas las visitas de dos o más páginas vistas, dividido por el número total de visitas de dos o más páginas vistas.

### Tráfico nacional:

Audiencia/difusión correspondiente a España medida en base a los datos de las direcciones IP registradas por el sistema de medición.

## 7. Opinión

De OJDinteractiva, la división de INFORMACIÓN Y CONTROL DE PUBLICACIONES S.A.:

Hemos examinado la información facilitada por el editor del medio electrónico para el periodo que comprende la presente certificación.

Nuestro examen se ha realizado de acuerdo con las normas y procedimientos establecidos en las Normas Técnicas para el Control de los Medios Electrónicos de Comunicación.

En nuestra opinión, la presente acta presenta razonablemente la difusión/audiencia registrada por este medio electrónico.

### ADVERTENCIA:

El trabajo de OJDinteractiva, la división de INFORMACIÓN Y CONTROL DE PUBLICACIONES S.A (INTROL) se limita a la realización de pruebas para la revisión de los datos de recuento suministrados por el editor con la finalidad de expresar una opinión sobre la razonabilidad de dichos datos de acuerdo con las Normas Técnicas para el control de los MEC.

Por tanto, INTROL no acepta responsabilidad alguna por las inexactitudes o errores que puedan existir en los datos de recuento. Tampoco acepta ninguna responsabilidad por la falsedad en los datos de recuento recibidos del editor, ni por otros datos de medición que no están incluidos en el análisis.

Julio - 2026

OJDinteractiva