



## INFORMACION Y CONTROL DE PUBLICACIONES, S.A.

Velázquez, 46, 1ª Drcha - Tel. 91 435 00 32 Fax 91 435 96 05 - 28001 - MADRID  
Av. Diagonal 497, 5a planta - Tel 93 439 24 18 Fax 93 419 25 34 - 08029 - BARCELONA

**Título:** NOSTRESPORT.COM  
**URL Primaria:** https://nostresport.com  
**Editor:** Nostresport Gestión Deportiva, S.L.  
**Domicilio:** C/ Sellent nº5 pta 12  
**Ciudad:** 46019 VALENCIA  
**Teléfono:**  
**Fax:**  
**E-mail:**  
**Clasificación:** Noticias e Información  
**Sub-Clasificación:** Noticias deportivas y actualidad

### 1. Cifras totales y promedios (Nacional e Internacional)

MES - AÑO	NAVEGADORES UNICOS	VISITAS	PAGINAS
Mayo - 2026	13.927	16.143	25.028
<b>PROMEDIO DIARIO</b>	<b>492</b>	<b>525</b>	<b>807</b>
<b>PROMEDIO LUNES-VIERNES</b>	542	578	893
<b>PROMEDIO SABADO-DOMINGO</b>	386	413	627
<b>PAGINAS / VISITAS</b>	1,54		
<b>DURACION MEDIA VISITAS</b>	0:01:22		
<b>TIEMPO INTERACCIÓN MEDIO</b>	0:00:30		

### 2. Secciones (Nacional e Internacional)

	PAGINAS	%
<b>HOME</b>	1.034	4.13 %
<b>RESTO</b>	23.994	95.87 %

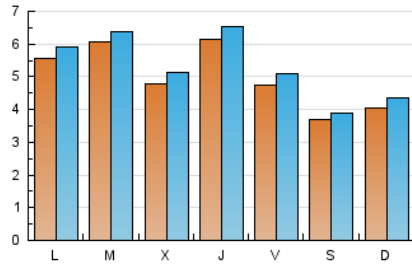
### 3. Por día del mes (Nacional e Internacional)

Día	N. únicos	Visitas	Páginas	Día	N. únicos	Visitas	Páginas	Día	N. únicos	Visitas	Páginas
<b>1</b>	436	463	695	<b>11</b>	376	410	732	<b>21</b>	902	939	1.325
<b>2</b>	216	230	347	<b>12</b>	429	457	752	<b>22</b>	655	684	951
<b>3</b>	189	204	338	<b>13</b>	443	493	827	<b>23</b>	623	648	877
<b>4</b>	466	508	848	<b>14</b>	447	483	717	<b>24</b>	593	635	931
<b>5</b>	826	872	1.381	<b>15</b>	408	452	712	<b>25</b>	774	803	1.147
<b>6</b>	487	521	895	<b>16</b>	179	196	313	<b>26</b>	849	882	1.275
<b>7</b>	496	562	1.046	<b>17</b>	418	455	713	<b>27</b>	647	674	871
<b>8</b>	360	413	738	<b>18</b>	606	650	1.034	<b>28</b>	610	635	952
<b>9</b>	274	301	480	<b>19</b>	315	332	554	<b>29</b>	517	531	749
<b>10</b>	450	490	725	<b>20</b>	339	370	561	<b>30</b>	547	577	868
								<b>31</b>	374	398	674

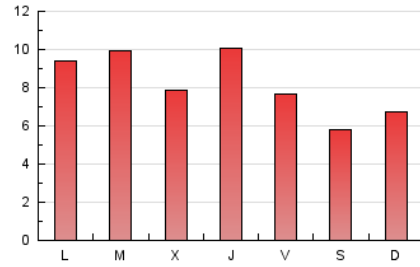
### 4. Gráficas (Nacional e Internacional)

#### 4.1 Por día de la semana (promedio)

N. únicos / Visitas (x 100)



Páginas (x 100)



#### 4.2 Por franja horaria (promedio)

Visitas\_ (x 1000)

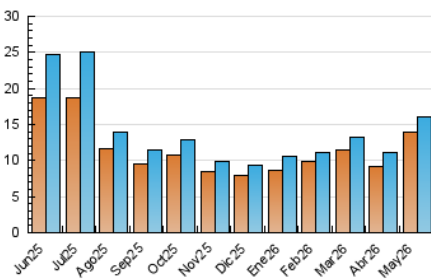


Páginas (x 1000)

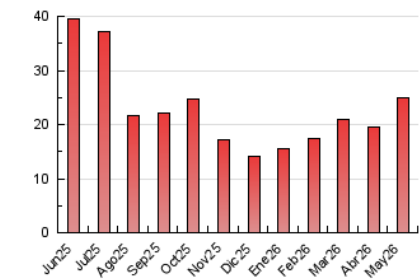


#### 4.3 Por meses

N. únicos / Visitas (x 1000)



Páginas (x 1000)





## INFORMACION Y CONTROL DE PUBLICACIONES, S.A.

Velázquez, 46, 1ª Drcha - Tel. 91 435 00 32 Fax 91 435 96 05 - 28001 - MADRID  
 Av. Diagonal 497, 5a planta - Tel 93 439 24 18 Fax 93 419 25 34 - 08029 - BARCELONA

### Anexo - Tráfico Nacional

**Título:** NOSTRESPORT.COM  
**URL Primaria:** https://nostresport.com  
**Editor:** Nostresport Gestión Deportiva, S.L.  
**Domicilio:** C/ Sellent nº5 pta 12  
**Ciudad:** 46019 VALENCIA  
**Teléfono:**  
**Fax:**  
**E-mail:**  
**Clasificación:** Noticias e Información  
**Sub-Clasificación:** Noticias deportivas y actualidad

#### 1. Cifras totales y promedios (Nacional)

MES - AÑO	NAVEGADORES UNICOS	VISITAS	PAGINAS
Mayo - 2026	10.152	12.004	20.535
<b>PROMEDIO DIARIO</b>	<b>369</b>	<b>400</b>	<b>662</b>
<b>PROMEDIO LUNES-VIERNES</b>	<b>400</b>	<b>433</b>	<b>725</b>
<b>PROMEDIO SABADO-DOMINGO</b>	<b>303</b>	<b>329</b>	<b>530</b>
<b>PAGINAS / VISITAS</b>	<b>1,66</b>		
<b>DURACION MEDIA VISITAS</b>	<b>0:01:43</b>		
<b>TIEMPO INTERACCIÓN MEDIO</b>	<b>0:00:38</b>		

#### 2. Secciones (Nacional)

	PAGINAS	%
<b>HOME</b>	919	4.48 %
<b>RESTO</b>	19.616	95.52 %

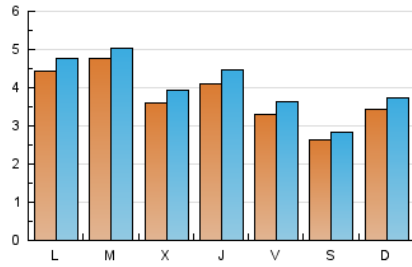
#### 3. Por día del mes (Nacional)

Día	N. únicos	Visitas	Páginas	Día	N. únicos	Visitas	Páginas	Día	N. únicos	Visitas	Páginas
<b>1</b>	414	440	640	<b>11</b>	359	392	702	<b>21</b>	507	544	882
<b>2</b>	189	203	310	<b>12</b>	394	420	693	<b>22</b>	335	365	612
<b>3</b>	177	192	321	<b>13</b>	409	456	764	<b>23</b>	303	325	528
<b>4</b>	429	467	785	<b>14</b>	393	426	643	<b>24</b>	351	388	657
<b>5</b>	784	826	1.298	<b>15</b>	372	414	656	<b>25</b>	443	471	796
<b>6</b>	461	491	837	<b>16</b>	161	178	289	<b>26</b>	440	473	833
<b>7</b>	452	512	959	<b>17</b>	403	440	692	<b>27</b>	277	303	476
<b>8</b>	332	382	685	<b>18</b>	537	576	924	<b>28</b>	282	305	617
<b>9</b>	247	274	449	<b>19</b>	285	302	516	<b>29</b>	195	211	412
<b>10</b>	432	472	694	<b>20</b>	293	321	501	<b>30</b>	420	446	732
								<b>31</b>	348	372	632

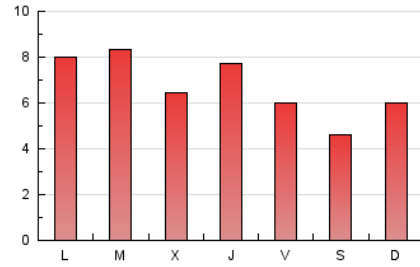
#### 4. Gráficas (Nacional)

##### 4.1 Por día de la semana (promedio)

N. únicos / Visitas (x 100)



Páginas (x 100)

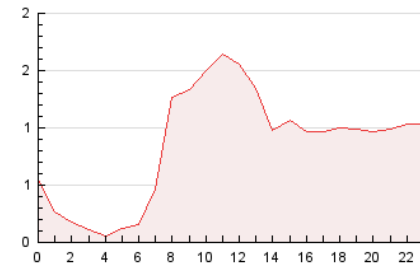


##### 4.2 Por franja horaria (promedio)

Visitas\_ (x 1000)

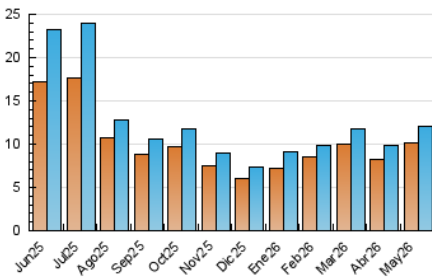


Páginas (x 1000)

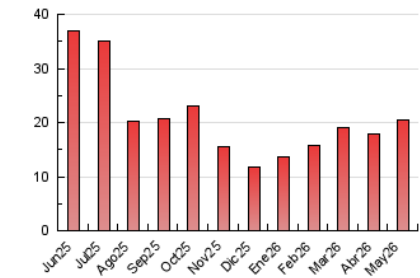


##### 4.3 Por meses

N. únicos / Visitas (x 1000)



Páginas (x 1000)



## 5. Observaciones

Este Medio Electrónico de Comunicación ha sido medido por la herramienta Google Analytics de Google (GA4).

## 6. Definiciones básicas (Para más información ver Normas Técnicas para el Control de los Medios Electrónicos de Comunicación)

### Página Vista:

Conjunto de ficheros enviado a un usuario como resultado de una petición del mismo recibida por el servidor. Cuando la página está formada por varios marcos (frames), el conjunto de los mismos tendrá, a efectos de cómputo, la consideración de una página unitaria.

### Visita:

Una secuencia ininterrumpida de páginas servidas a un usuario válido. Si dicho usuario no realiza peticiones de páginas en un periodo de tiempo (30 min) la siguiente petición constituirá el inicio de una nueva visita.

### Navegador Único:

Total de combinaciones únicas de una dirección IP y un identificador adicional. Los medios pueden utilizar cookies o el Identificador de Alta de registro.

### Duración Página Vista:

Tiempo acumulado en segundos de todas las páginas vistas (en visitas de dos o más páginas vistas), dividido por el número total de páginas vistas.

### Duración Visita:

Tiempo en segundos de todas las visitas de dos o más páginas vistas, dividido por el número total de visitas de dos o más páginas vistas.

### Tráfico nacional:

Audiencia/difusión correspondiente a España medida en base a los datos de las direcciones IP registradas por el sistema de medición.

## 7. Opinión

De OJDinteractiva, la división de INFORMACIÓN Y CONTROL DE PUBLICACIONES S.A.:

Hemos examinado la información facilitada por el editor del medio electrónico para el periodo que comprende la presente certificación.

Nuestro examen se ha realizado de acuerdo con las normas y procedimientos establecidos en las Normas Técnicas para el Control de los Medios Electrónicos de Comunicación.

En nuestra opinión, la presente acta presenta razonablemente la difusión/audiencia registrada por este medio electrónico.

### ADVERTENCIA:

El trabajo de OJDinteractiva, la división de INFORMACIÓN Y CONTROL DE PUBLICACIONES S.A (INTROL) se limita a la realización de pruebas para la revisión de los datos de recuento suministrados por el editor con la finalidad de expresar una opinión sobre la razonabilidad de dichos datos de acuerdo con las Normas Técnicas para el control de los MEC.

Por tanto, INTROL no acepta responsabilidad alguna por las inexactitudes o errores que puedan existir en los datos de recuento. Tampoco acepta ninguna responsabilidad por la falsedad en los datos de recuento recibidos del editor, ni por otros datos de medición que no están incluidos en el análisis.

Junio - 2026

OJDinteractiva