



## INFORMACION Y CONTROL DE PUBLICACIONES, S.A.

Velázquez, 46, 1º Drcha - Tel. 91 435 00 32 Fax 91 435 96 05 - 28001 - MADRID  
Av. Diagonal 497, 5a planta - Tel 93 439 24 18 Fax 93 419 25 34 - 08029 - BARCELONA

**Título:** ELPERIODIC.COM  
**URL Primaria:** http://www.elperiodic.com  
**Editor:** Editorial Digital 2014, S.L.  
**Domicilio:** Virgen de la Cabeza, 2, bajos  
**Ciudad:** 12530 BURRIANA  
**Teléfono:**  
**Fax:**  
**E-mail:**  
**Clasificación:** Noticias e Información  
**Sub-Clasificación:** Noticias globales y actualidad

### 1. Cifras totales y promedios (Nacional e Internacional)

MES - AÑO	NAVEGADORES UNICOS	VISITAS	PAGINAS
Abril - 2022	391.526	642.339	1.515.284
<b>PROMEDIO DIARIO</b>	<b>18.368</b>	<b>21.411</b>	<b>50.509</b>
<b>PROMEDIO LUNES-VIERNES</b>	19.539	22.828	52.602
<b>PROMEDIO SABADO-DOMINGO</b>	15.636	18.105	45.627
<b>PAGINAS / VISITAS</b>	2,36		
<b>DURACION MEDIA VISITAS</b>	0:02:50		
<b>DURACION MEDIA PAGINAS</b>	0:02:05		

### 2. Secciones (Nacional e Internacional)

	PAGINAS	%
<b>HOME</b>	40.440	2.67 %
<b>RESTO</b>	1.474.844	97.33 %

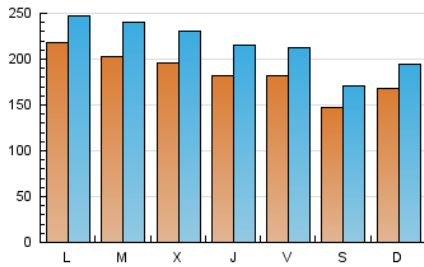
### 3. Por día del mes (Nacional e Internacional)

Día	N. únicos	Visitas	Páginas	Día	N. únicos	Visitas	Páginas	Día	N. únicos	Visitas	Páginas
1	19.946	23.079	45.544	11	17.379	20.565	56.257	21	16.410	19.530	39.901
2	15.679	17.734	39.414	12	21.705	25.514	51.952	22	15.222	17.916	38.216
3	17.548	19.718	46.741	13	23.474	26.820	49.150	23	13.321	15.497	29.850
4	19.266	22.615	47.658	14	18.473	21.220	40.121	24	17.834	21.716	47.185
5	20.532	24.690	60.741	15	16.266	18.775	62.158	25	37.041	40.628	81.974
6	19.200	22.675	44.029	16	13.006	14.783	54.188	26	24.401	28.273	122.096
7	19.267	23.202	43.180	17	17.948	20.308	40.939	27	17.084	20.396	64.252
8	18.472	21.859	42.576	18	13.265	15.246	34.650	28	18.693	21.932	50.687
9	13.363	15.426	36.195	19	14.655	17.668	43.949	29	21.134	24.679	43.192
10	13.755	16.003	60.519	20	18.439	22.108	42.362	30	18.274	21.764	55.608

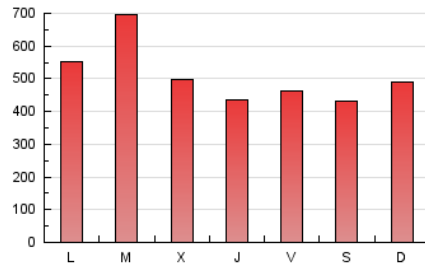
4. Gráficas (Nacional e Internacional)

4.1 Por día de la semana (promedio)

N. únicos / Visitas (x 100)

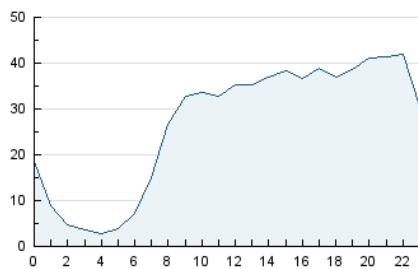


Páginas (x 100)

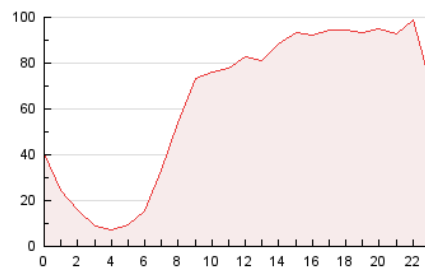


4.2 Por franja horaria (promedio)

Visitas\_ (x 1000)

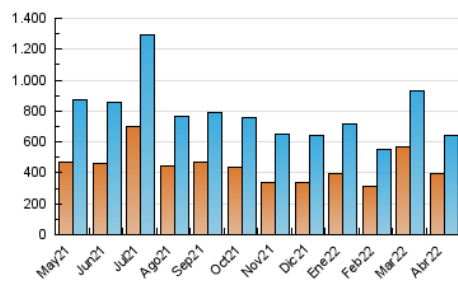


Páginas (x 1000)

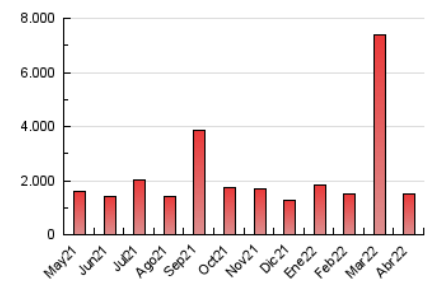


4.3 Por meses

N. únicos / Visitas (x 1000)



Páginas (x 1000)





## INFORMACION Y CONTROL DE PUBLICACIONES, S.A.

Velázquez, 46, 1º Drcha - Tel. 91 435 00 32 Fax 91 435 96 05 - 28001 - MADRID  
Av. Diagonal 497, 5a planta - Tel 93 439 24 18 Fax 93 419 25 34 - 08029 - BARCELONA

### Anexo - Tráfico Nacional

**Título:** ELPERIODIC.COM  
**URL Primaria:** http://www.elperiodic.com  
**Editor:** Editorial Digital 2014, S.L.  
**Domicilio:** Virgen de la Cabeza, 2, bajos  
**Ciudad:** 12530 BURRIANA  
**Teléfono:**  
**Fax:**  
**E-mail:**  
**Clasificación:** Noticias e Información  
**Sub-Clasificación:** Noticias globales y actualidad



#### 1. Cifras totales y promedios (Nacional)

MES - AÑO	NAVEGADORES UNICOS	VISITAS	PAGINAS
Abril - 2022	355.588	599.633	1.442.235
<b>PROMEDIO DIARIO</b>	<b>17.044</b>	<b>19.988</b>	<b>48.075</b>
<b>PROMEDIO LUNES-VIERNES</b>	<b>18.062</b>	<b>21.243</b>	<b>49.861</b>
<b>PROMEDIO SABADO-DOMINGO</b>	<b>14.668</b>	<b>17.059</b>	<b>43.905</b>
<b>PAGINAS / VISITAS</b>	<b>2,41</b>		
<b>DURACION MEDIA VISITAS</b>	<b>0:02:43</b>		
<b>DURACION MEDIA PAGINAS</b>	<b>0:01:56</b>		

#### 2. Secciones (Nacional)

	PAGINAS	%
<b>HOME</b>	36.613	2.54 %
<b>RESTO</b>	1.405.622	97.46 %

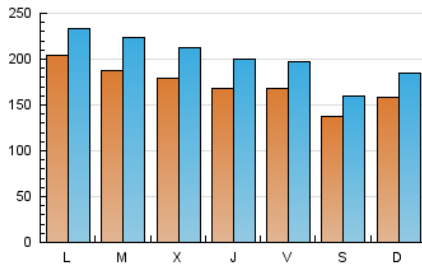
#### 3. Por día del mes (Nacional)

Día	N. únicos	Visitas	Páginas	Día	N. únicos	Visitas	Páginas	Día	N. únicos	Visitas	Páginas
1	18.383	21.424	42.909	11	15.914	18.982	53.579	21	14.960	17.936	36.774
2	14.587	16.539	37.507	12	20.050	23.717	49.264	22	13.802	16.335	34.354
3	16.442	18.578	44.615	13	21.539	24.761	45.364	23	12.276	14.364	28.245
4	17.609	20.892	45.032	14	17.318	20.023	37.891	24	16.823	20.650	45.136
5	18.810	22.845	57.791	15	15.379	17.782	60.508	25	35.621	39.111	79.340
6	17.374	20.826	40.872	16	12.235	13.900	52.796	26	22.954	26.606	118.994
7	17.658	21.472	40.429	17	17.149	19.421	39.359	27	15.589	18.809	60.889
8	16.839	20.074	39.680	18	12.405	14.331	33.032	28	17.197	20.351	48.127
9	12.369	14.330	34.495	19	13.382	16.315	41.656	29	19.581	22.968	40.712
10	12.842	15.013	58.892	20	16.941	20.541	39.892	30	17.288	20.737	54.101

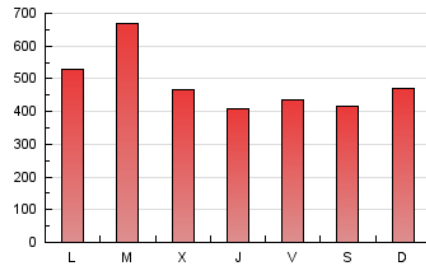
#### 4. Gráficas (Nacional)

##### 4.1 Por día de la semana (promedio)

N. únicos / Visitas (x 100)

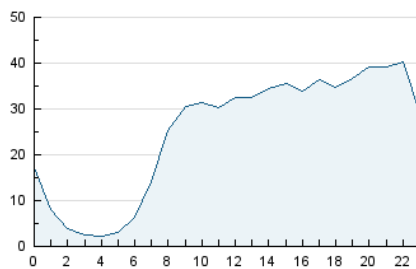


Páginas (x 100)

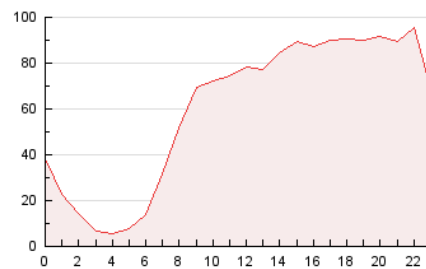


##### 4.2 Por franja horaria (promedio)

Visitas (x 1000)

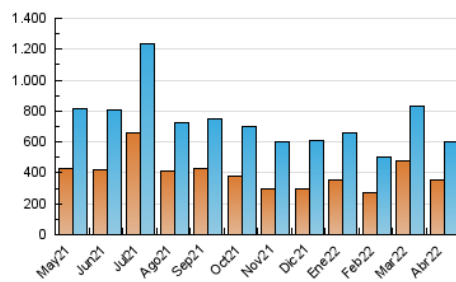


Páginas (x 1000)

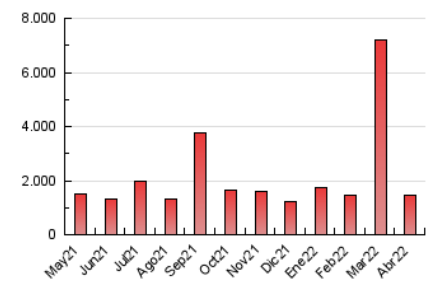


##### 4.3 Por meses

N. únicos / Visitas (x 1000)



Páginas (x 1000)



## 5. Observaciones

Este Medio Electrónico de Comunicación ha sido medido por la herramienta Google Analytics de Google

## 6. Definiciones básicas (Para más información ver Normas Técnicas para el Control de los Medios Electrónicos de Comunicación)

### Página Vista:

Conjunto de ficheros enviado a un usuario como resultado de una petición del mismo recibida por el servidor. Cuando la página está formada por varios marcos (frames), el conjunto de los mismos tendrá, a efectos de cómputo, la consideración de una página unitaria.

### Visita:

Una secuencia ininterrumpida de páginas servidas a un usuario válido. Si dicho usuario no realiza peticiones de páginas en un periodo de tiempo (30 min) la siguiente petición constituirá el inicio de una nueva visita.

### Navegador Único:

Total de combinaciones únicas de una dirección IP y un identificador adicional. Los medios pueden utilizar cookies o el Identificador de Alta de registro.

### Duración Página Vista:

Tiempo acumulado en segundos de todas las páginas vistas (en visitas de dos o más páginas vistas), dividido por el número total de páginas vistas.

### Duración Visita:

Tiempo en segundos de todas las visitas de dos o más páginas vistas, dividido por el número total de visitas de dos o más páginas vistas.

### Tráfico nacional:

Audiencia/difusión correspondiente a España medida en base a los datos de las direcciones IP registradas por el sistema de medición.

## 7. Opinión

De OJDinteractiva, la división de INFORMACIÓN Y CONTROL DE PUBLICACIONES S.A.:

Hemos examinado la información facilitada por el editor del medio electrónico para el periodo que comprende la presente certificación.

Nuestro examen se ha realizado de acuerdo con las normas y procedimientos establecidos en las Normas Técnicas para el Control de los Medios Electrónicos de Comunicación.

En nuestra opinión, la presente acta presenta razonablemente la difusión/audiencia registrada por este medio electrónico.

### ADVERTENCIA:

El trabajo de OJDinteractiva, la división de INFORMACIÓN Y CONTROL DE PUBLICACIONES S.A (INTROL) se limita a la realización de pruebas para la revisión de los datos de recuento suministrados por el editor con la finalidad de expresar una opinión sobre la razonabilidad de dichos datos de acuerdo con las Normas Técnicas para el control de los MEC. Por tanto, INTROL no acepta responsabilidad alguna por las inexactitudes o errores que puedan existir en los datos de recuento. Tampoco acepta ninguna responsabilidad por la falsedad en los datos de recuento recibidos del editor, ni por otros datos de medición que no están incluidos en el análisis.

Mayo - 2022

OJDinteractiva