



## INFORMACION Y CONTROL DE PUBLICACIONES, S.A.

Velázquez, 46, 1º Drcha - Tel. 91 435 00 32 Fax 91 435 96 05 - 28001 - MADRID  
Av. Diagonal 497, 5a planta - Tel 93 439 24 18 Fax 93 419 25 34 - 08029 - BARCELONA

**Título:** ENERGIAS-RENOVABLES.COM  
**URL Primaria:** http://www.energias-renovables.com  
**Editor:** Haya Comunicación, S.L.  
**Domicilio:** Paseo Rías Altas, 30 - 1º dcha.  
**Ciudad:** 28702 SAN SEBASTIAN DE LOS REYES  
**Teléfono:** 91 663 76 04  
**Fax:** 91 653 15 53  
**E-mail:**  
**Clasificación:** Noticias e Información  
**Sub-Clasificación:** Energía



### 1. Cifras totales y promedios (Nacional e Internacional)

MES - AÑO	NAVEGADORES UNICOS	VISITAS	PAGINAS
Diciembre - 2025	242.803	323.738	410.124
<b>PROMEDIO DIARIO</b>	<b>9.631</b>	<b>10.339</b>	<b>13.230</b>
<b>PROMEDIO LUNES-VIERNES</b>	10.746	11.587	14.841
<b>PROMEDIO SABADO-DOMINGO</b>	6.427	6.749	8.596
<b>PAGINAS / VISITAS</b>	1,28		
<b>DURACION MEDIA VISITAS</b>	0:01:28		
<b>TIEMPO INTERACCIÓN MEDIO</b>	0:00:35		

### 2. Secciones (Nacional e Internacional)

	PAGINAS	%
<b>HOME</b>	20.289	4.95 %
<b>RESTO</b>	389.835	95.05 %

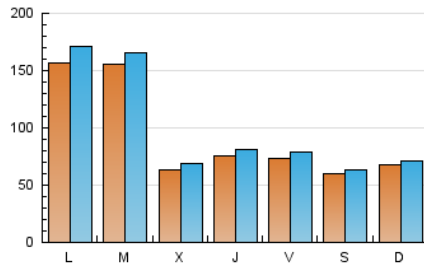
### 3. Por día del mes (Nacional e Internacional)

Día	N. únicos	Visitas	Páginas	Día	N. únicos	Visitas	Páginas	Día	N. únicos	Visitas	Páginas
1	46.022	51.041	58.557	11	8.784	9.574	12.288	21	3.218	3.386	4.850
2	47.653	50.608	56.734	12	14.990	15.983	19.625	22	6.751	7.131	10.158
3	10.785	11.602	15.031	13	7.729	8.095	10.355	23	3.913	4.246	6.860
4	7.884	8.551	10.906	14	15.165	15.824	18.348	24	3.544	3.737	5.816
5	4.013	4.553	7.298	15	10.852	11.775	14.960	25	4.719	4.847	6.993
6	5.706	6.133	7.532	16	11.087	11.658	15.344	26	3.705	4.016	6.671
7	5.851	6.110	8.087	17	7.852	8.369	11.788	27	4.515	4.789	6.285
8	8.412	8.998	11.653	18	8.744	9.301	12.181	28	3.065	3.261	4.994
9	9.266	10.098	13.687	19	6.674	7.079	10.933	29	6.244	6.655	9.964
10	5.583	6.371	9.215	20	6.165	6.390	8.319	30	5.668	6.074	8.333
								31	4.014	4.240	6.359

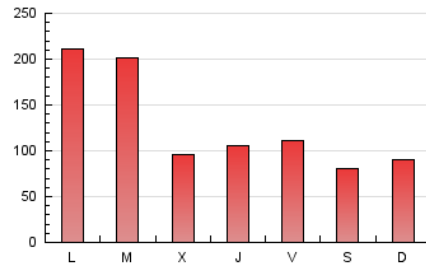
#### 4. Gráficas (Nacional e Internacional)

##### 4.1 Por día de la semana (promedio)

N. únicos / Visitas (x 100)



Páginas (x 100)



##### 4.2 Por franja horaria (promedio)

Visitas\_ (x 1000)

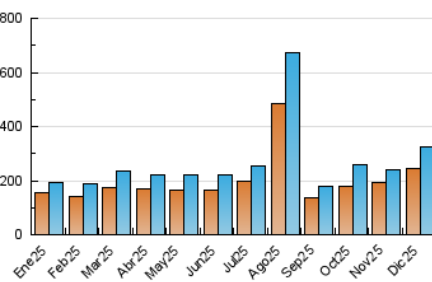


Páginas (x 1000)

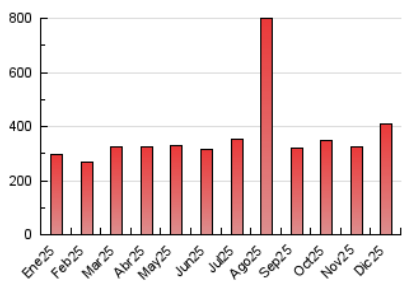


##### 4.3 Por meses

N. únicos / Visitas (x 1000)



Páginas (x 1000)





## INFORMACION Y CONTROL DE PUBLICACIONES, S.A.

Velázquez, 46, 1ª Drcha - Tel. 91 435 00 32 Fax 91 435 96 05 - 28001 - MADRID  
Av. Diagonal 497, 5a planta - Tel 93 439 24 18 Fax 93 419 25 34 - 08029 - BARCELONA

### Anexo - Tráfico Nacional

**Título:** ENERGIAS-RENOVABLES.COM  
**URL Primaria:** http://www.energiyas-renovables.com  
**Editor:** Haya Comunicación, S.L.  
**Domicilio:** Paseo Rías Altas, 30 - 1ª dcha.  
**Ciudad:** 28702 SAN SEBASTIAN DE LOS REYES  
**Teléfono:** 91 663 76 04  
**Fax:** 91 653 15 53  
**E-mail:**  
**Clasificación:** Noticias e Información  
**Sub-Clasificación:** Energía



#### 1. Cifras totales y promedios (Nacional)

MES - AÑO	NAVEGADORES UNICOS	VISITAS	PAGINAS
Diciembre - 2025	143.849	211.755	260.332
<b>PROMEDIO DIARIO</b>	<b>6.218</b>	<b>6.776</b>	<b>8.398</b>
<b>PROMEDIO LUNES-VIERNES</b>	7.129	7.800	9.664
<b>PROMEDIO SABADO-DOMINGO</b>	3.597	3.832	4.758
<b>PAGINAS / VISITAS</b>	1,24		
<b>DURACION MEDIA VISITAS</b>	0:01:42		
<b>TIEMPO INTERACCIÓN MEDIO</b>	0:00:52		

#### 2. Secciones (Nacional)

	PAGINAS	%
<b>HOME</b>	17.806	6.84 %
<b>RESTO</b>	242.526	93.16 %

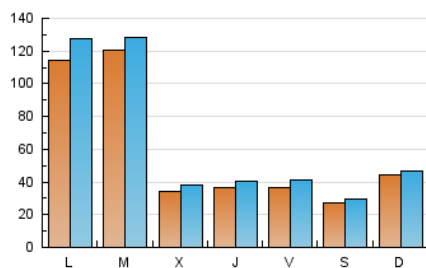
#### 3. Por día del mes (Nacional)

Día	N. únicos	Visitas	Páginas	Día	N. únicos	Visitas	Páginas	Día	N. únicos	Visitas	Páginas
1	43.279	47.945	54.223	11	4.354	4.913	6.516	21	1.064	1.211	1.695
2	44.489	46.922	52.200	12	9.164	10.152	12.115	22	1.437	1.723	3.033
3	8.546	9.045	11.285	13	4.617	4.803	5.989	23	1.236	1.483	2.507
4	5.833	6.239	8.076	14	11.929	12.498	14.197	24	1.126	1.267	2.011
5	2.132	2.534	4.152	15	5.468	6.075	7.700	25	874	982	1.422
6	4.172	4.583	5.678	16	7.165	7.781	9.729	26	1.252	1.481	2.762
7	3.996	4.229	5.340	17	3.977	4.394	6.029	27	712	800	1.361
8	5.817	6.302	7.801	18	3.614	4.050	5.694	28	762	873	1.491
9	5.899	6.494	8.987	19	2.036	2.310	3.700	29	1.330	1.564	2.877
10	2.633	3.099	4.771	20	1.523	1.660	2.309	30	1.360	1.561	2.709
								31	956	1.080	1.973

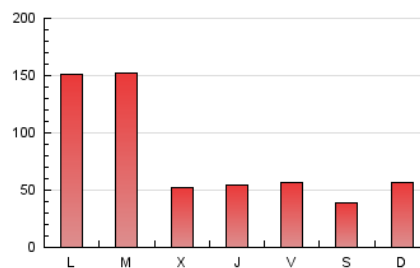
#### 4. Gráficas (Nacional)

##### 4.1 Por día de la semana (promedio)

N. únicos / Visitas (x 100)

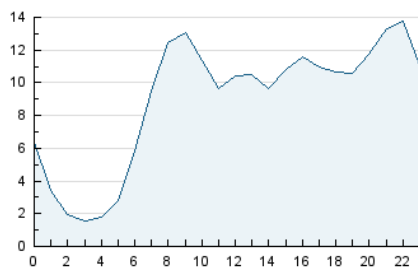


Páginas (x 100)

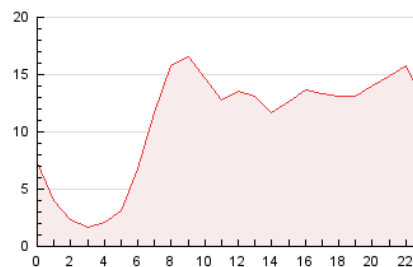


##### 4.2 Por franja horaria (promedio)

Visitas\_ (x 1000)

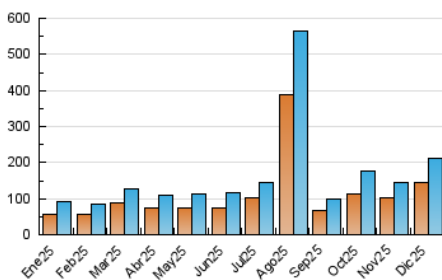


Páginas (x 1000)

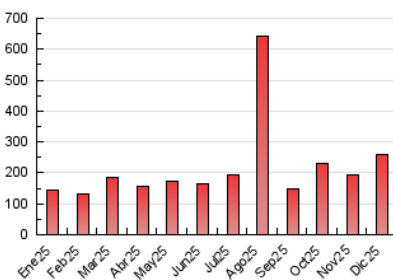


##### 4.3 Por meses

N. únicos / Visitas (x 1000)



Páginas (x 1000)



## 5. Observaciones

Este Medio Electrónico de Comunicación ha sido medido por la herramienta Google Analytics de Google (GA4).

## 6. Definiciones básicas (Para más información ver Normas Técnicas para el Control de los Medios Electrónicos de Comunicación)

### Página Vista:

Conjunto de ficheros enviado a un usuario como resultado de una petición del mismo recibida por el servidor. Cuando la página está formada por varios marcos (frames), el conjunto de los mismos tendrá, a efectos de cómputo, la consideración de una página unitaria.

### Visita:

Una secuencia ininterrumpida de páginas servidas a un usuario válido. Si dicho usuario no realiza peticiones de páginas en un periodo de tiempo (30 min) la siguiente petición constituirá el inicio de una nueva visita.

### Navegador Único:

Total de combinaciones únicas de una dirección IP y un identificador adicional. Los medios pueden utilizar cookies o el Identificador de Alta de registro.

### Duración Página Vista:

Tiempo acumulado en segundos de todas las páginas vistas (en visitas de dos o más páginas vistas), dividido por el número total de páginas vistas.

### Duración Visita:

Tiempo en segundos de todas las visitas de dos o más páginas vistas, dividido por el número total de visitas de dos o más páginas vistas.

### Tráfico nacional:

Audiencia/difusión correspondiente a España medida en base a los datos de las direcciones IP registradas por el sistema de medición.

## 7. Opinión

De OJDinteractiva, la división de INFORMACIÓN Y CONTROL DE PUBLICACIONES S.A.:

Hemos examinado la información facilitada por el editor del medio electrónico para el periodo que comprende la presente certificación.

Nuestro examen se ha realizado de acuerdo con las normas y procedimientos establecidos en las Normas Técnicas para el Control de los Medios Electrónicos de Comunicación.

En nuestra opinión, la presente acta presenta razonablemente la difusión/audiencia registrada por este medio electrónico.

### ADVERTENCIA:

El trabajo de OJDinteractiva, la división de INFORMACIÓN Y CONTROL DE PUBLICACIONES S.A (INTROL) se limita a la realización de pruebas para la revisión de los datos de recuento suministrados por el editor con la finalidad de expresar una opinión sobre la razonabilidad de dichos datos de acuerdo con las Normas Técnicas para el control de los MEC.

Por tanto, INTROL no acepta responsabilidad alguna por las inexactitudes o errores que puedan existir en los datos de recuento. Tampoco acepta ninguna responsabilidad por la falsedad en los datos de recuento recibidos del editor, ni por otros datos de medición que no están incluidos en el análisis.

- 2025

OJDinteractiva