



## INFORMACION Y CONTROL DE PUBLICACIONES, S.A.

Velázquez, 46, 1º Drcha - Tel. 91 435 00 32 Fax 91 435 96 05 - 28001 - MADRID  
Av. Diagonal 497, 5a planta - Tel 93 439 24 18 Fax 93 419 25 34 - 08029 - BARCELONA

**Título:** ENERGIAS RENOVABLES  
**URL Primaria:** http://www.energias-renovables.com  
**Editor:** Haya Comunicación, S.L.  
**Domicilio:** Paseo Rías Altas, 30 - 1º dcha.  
**Ciudad:** 28702 SAN SEBASTIAN DE LOS REYES  
**Teléfono:** 91 663 76 04  
**Fax:** 91 653 15 53  
**E-mail:**  
**Clasificación:** Noticias e Información  
**Sub-Clasificación:** Noticias de interés especial



### 1. Cifras totales y promedios (Nacional e Internacional)

MES - AÑO	NAVEGADORES UNICOS	VISITAS	PAGINAS
Noviembre - 2023	250.012	340.260	429.612
<b>PROMEDIO DIARIO</b>	<b>10.127</b>	<b>11.342</b>	<b>14.320</b>
<b>PROMEDIO LUNES-VIERNES</b>	12.233	13.720	17.330
<b>PROMEDIO SABADO-DOMINGO</b>	4.334	4.803	6.044
<b>PAGINAS / VISITAS</b>	1,26		
<b>DURACION MEDIA VISITAS</b>	0:02:22		
<b>TIEMPO INTERACCIÓN MEDIO</b>	0:01:11		

### 2. Secciones (Nacional e Internacional)

	PAGINAS	%
<b>HOME</b>	35.429	8.25 %
<b>RESTO</b>	394.183	91.75 %

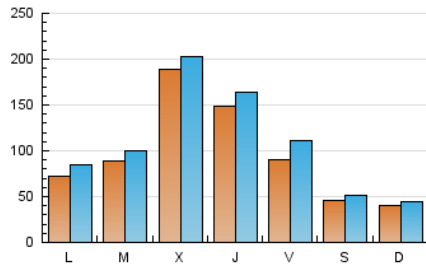
### 3. Por día del mes (Nacional e Internacional)

Día	N. únicos	Visitas	Páginas	Día	N. únicos	Visitas	Páginas	Día	N. únicos	Visitas	Páginas
1	6.254	7.152	8.992	11	4.573	5.063	6.478	21	11.706	12.745	15.917
2	9.575	10.853	13.851	12	3.994	4.508	5.413	22	56.649	58.112	64.521
3	8.170	9.743	12.650	13	7.030	8.391	11.851	23	37.442	39.465	44.832
4	4.652	5.207	6.600	14	7.516	8.801	13.222	24	11.892	14.430	18.242
5	3.835	4.232	5.443	15	9.654	11.163	15.181	25	5.580	6.061	7.247
6	6.793	7.877	10.934	16	8.943	10.460	13.601	26	4.819	5.315	6.626
7	7.085	8.063	11.013	17	6.768	8.814	12.201	27	8.372	9.759	13.317
8	7.190	8.539	11.767	18	3.693	4.051	5.209	28	9.354	10.545	13.908
9	8.617	9.799	12.962	19	3.524	3.989	5.335	29	14.743	16.401	21.680
10	9.210	11.666	15.036	20	6.446	7.934	11.113	30	9.725	11.122	14.470

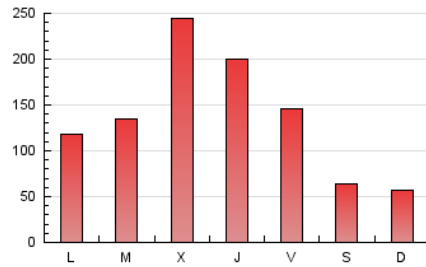
#### 4. Gráficas (Nacional e Internacional)

##### 4.1 Por día de la semana (promedio)

N. únicos / Visitas (x 100)



Páginas (x 100)



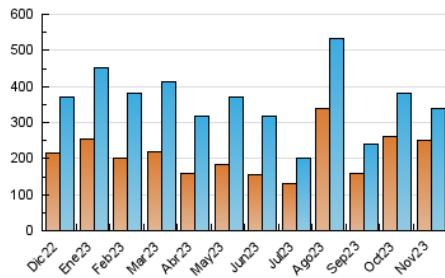
##### 4.2 Por franja horaria (promedio)

Visitas\_ (x 1000)

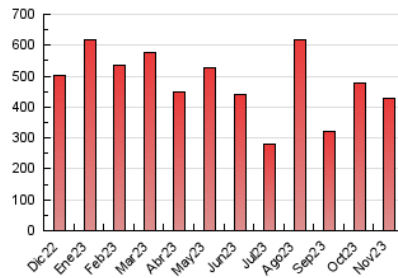
Páginas (x 1000)

##### 4.3 Por meses

N. únicos / Visitas (x 1000)



Páginas (x 1000)





## INFORMACION Y CONTROL DE PUBLICACIONES, S.A.

Velázquez, 46, 1ª Drcha - Tel. 91 435 00 32 Fax 91 435 96 05 - 28001 - MADRID  
Av. Diagonal 497, 5a planta - Tel 93 439 24 18 Fax 93 419 25 34 - 08029 - BARCELONA

### Anexo - Tráfico Nacional

**Título:** ENERGIAS RENOVABLES  
**URL Primaria:** http://www.energias-renovables.com  
**Editor:** Haya Comunicación, S.L.  
**Domicilio:** Paseo Rías Altas, 30 - 1ª dcha.  
**Ciudad:** 28702 SAN SEBASTIAN DE LOS REYES  
**Teléfono:** 91 663 76 04  
**Fax:** 91 653 15 53  
**E-mail:**  
**Clasificación:** Noticias e Información  
**Sub-Clasificación:** Noticias de interés especial



#### 1. Cifras totales y promedios (Nacional)

MES - AÑO	NAVEGADORES UNICOS	VISITAS	PAGINAS
Noviembre - 2023	161.522	223.465	290.528
<b>PROMEDIO DIARIO</b>	<b>6.783</b>	<b>7.449</b>	<b>9.684</b>
<b>PROMEDIO LUNES-VIERNES</b>	<b>8.239</b>	<b>9.039</b>	<b>11.730</b>
<b>PROMEDIO SABADO-DOMINGO</b>	<b>2.779</b>	<b>3.076</b>	<b>4.058</b>
<b>PAGINAS / VISITAS</b>	<b>1,30</b>		
<b>DURACION MEDIA VISITAS</b>	<b>0:02:25</b>		
<b>TIEMPO INTERACCIÓN MEDIO</b>	<b>0:01:24</b>		

#### 2. Secciones (Nacional)

	PAGINAS	%
<b>HOME</b>	31.151	10.72 %
<b>RESTO</b>	259.377	89.28 %

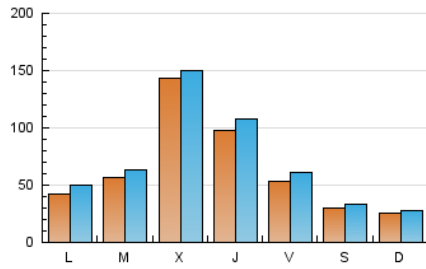
#### 3. Por día del mes (Nacional)

Día	N. únicos	Visitas	Páginas	Día	N. únicos	Visitas	Páginas	Día	N. únicos	Visitas	Páginas
1	3.107	3.528	4.869	11	2.960	3.343	4.444	21	8.480	9.189	11.715
2	4.762	5.467	7.997	12	2.447	2.749	3.535	22	47.158	47.763	53.302
3	4.529	5.218	7.393	13	4.010	4.816	7.484	23	26.591	28.130	32.591
4	2.851	3.093	4.311	14	4.043	4.767	7.182	24	7.826	8.562	11.299
5	2.365	2.623	3.567	15	6.172	7.174	10.155	25	3.954	4.290	5.129
6	3.976	4.772	7.083	16	5.867	6.796	9.098	26	3.300	3.590	4.658
7	3.980	4.641	6.739	17	3.443	4.092	5.869	27	5.014	5.812	8.482
8	3.962	4.791	7.225	18	2.451	2.752	3.651	28	5.964	6.862	9.176
9	5.470	6.207	8.769	19	1.904	2.167	3.170	29	11.179	11.943	15.562
10	5.503	6.428	9.091	20	3.812	4.665	7.293	30	6.407	7.235	9.689

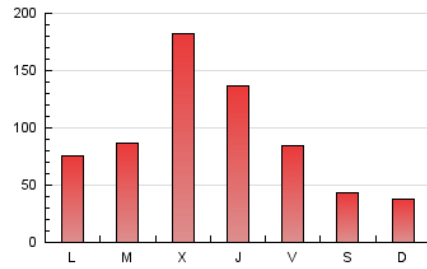
#### 4. Gráficas (Nacional)

##### 4.1 Por día de la semana (promedio)

N. únicos / Visitas (x 100)



Páginas (x 100)



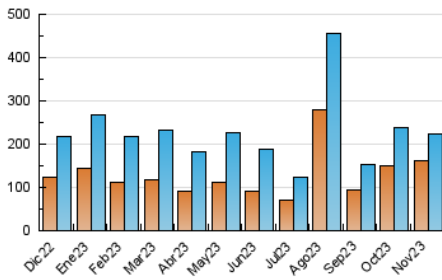
##### 4.2 Por franja horaria (promedio)

Visitas\_ (x 1000)

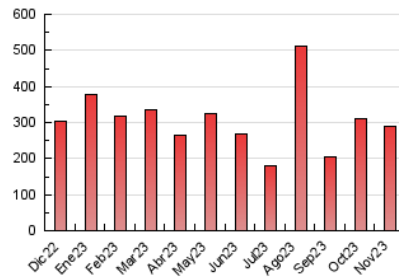
Páginas (x 1000)

##### 4.3 Por meses

N. únicos / Visitas (x 1000)



Páginas (x 1000)



## 5. Observaciones

Este Medio Electrónico de Comunicación ha sido medido por la herramienta Google Analytics de Google (GA4)

## 6. Definiciones básicas (Para más información ver Normas Técnicas para el Control de los Medios Electrónicos de Comunicación)

### Página Vista:

Conjunto de ficheros enviado a un usuario como resultado de una petición del mismo recibida por el servidor. Cuando la página está formada por varios marcos (frames), el conjunto de los mismos tendrá, a efectos de cómputo, la consideración de una página unitaria.

### Visita:

Una secuencia ininterrumpida de páginas servidas a un usuario válido. Si dicho usuario no realiza peticiones de páginas en un periodo de tiempo (30 min) la siguiente petición constituirá el inicio de una nueva visita.

### Navegador Único:

Total de combinaciones únicas de una dirección IP y un identificador adicional. Los medios pueden utilizar cookies o el Identificador de Alta de registro.

### Duración Página Vista:

Tiempo acumulado en segundos de todas las páginas vistas (en visitas de dos o más páginas vistas), dividido por el número total de páginas vistas.

### Duración Visita:

Tiempo en segundos de todas las visitas de dos o más páginas vistas, dividido por el número total de visitas de dos o más páginas vistas.

### Tráfico nacional:

Audiencia/difusión correspondiente a España medida en base a los datos de las direcciones IP registradas por el sistema de medición.

## 7. Opinión

De OJDinteractiva, la división de INFORMACIÓN Y CONTROL DE PUBLICACIONES S.A.:

Hemos examinado la información facilitada por el editor del medio electrónico para el periodo que comprende la presente certificación.

Nuestro examen se ha realizado de acuerdo con las normas y procedimientos establecidos en las Normas Técnicas para el Control de los Medios Electrónicos de Comunicación.

En nuestra opinión, la presente acta presenta razonablemente la difusión/audiencia registrada por este medio electrónico.

### ADVERTENCIA:

El trabajo de OJDinteractiva, la división de INFORMACIÓN Y CONTROL DE PUBLICACIONES S.A (INTROL) se limita a la realización de pruebas para la revisión de los datos de recuento suministrados por el editor con la finalidad de expresar una opinión sobre la razonabilidad de dichos datos de acuerdo con las Normas Técnicas para el control de los MEC.

Por tanto, INTROL no acepta responsabilidad alguna por las inexactitudes o errores que puedan existir en los datos de recuento. Tampoco acepta ninguna responsabilidad por la falsedad en los datos de recuento recibidos del editor, ni por otros datos de medición que no están incluidos en el análisis.

Diciembre - 2023

OJDinteractiva