



## INFORMACION Y CONTROL DE PUBLICACIONES, S.A.

Velázquez, 46, 1º Drcha - Tel. 91 435 00 32 Fax 91 435 96 05 - 28001 - MADRID  
 Entença, 218 Entr. 7 - Tel 93 439 24 18 Fax 93 419 25 34 - 08029 - BARCELONA

**Título:** ENERGIAS RENOVABLES  
**URL Primaria:** http://www.energias-renovables.com  
**Editor:** Haya Comunicación, S.L.  
**Domicilio:** Paseo Rías Altas, 30 - 1º dcha.  
**Ciudad:** 28702 SAN SEBASTIAN DE LOS REYES  
**Teléfono:** 91 663 76 04  
**Fax:** 91 653 15 53  
**E-mail:**  
**Clasificación:** Noticias e Información  
**Sub-Clasificación:** Noticias de interés especial



### 1. Cifras totales y promedios (Nacional e Internacional)

MES - AÑO	NAVEGADORES UNICOS	VISITAS	PAGINAS
Julio - 2019	188.564	394.704	815.199
<b>PROMEDIO DIARIO</b>	<b>9.150</b>	<b>12.732</b>	<b>26.297</b>
<b>PROMEDIO LUNES-VIERNES</b>	10.002	13.544	27.135
<b>PROMEDIO SABADO-DOMINGO</b>	6.701	10.399	23.888
<b>PAGINAS / VISITAS</b>	2,07		
<b>DURACION MEDIA VISITAS</b>	0:02:23		
<b>DURACION MEDIA PAGINAS</b>	0:02:13		

### 2. Secciones (Nacional e Internacional)

	PAGINAS	%
<b>HOME</b>	50.494	6.19 %
<b>RESTO</b>	764.705	93.81 %

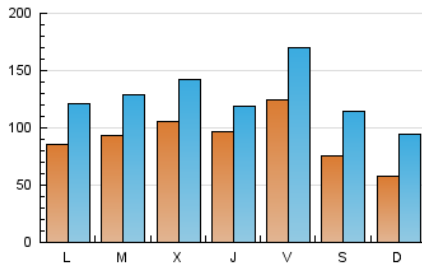
### 3. Por día del mes (Nacional e Internacional)

Día	N. únicos	Visitas	Páginas	Día	N. únicos	Visitas	Páginas	Día	N. únicos	Visitas	Páginas
1	6.836	7.757	12.954	11	10.350	11.596	16.824	21	3.231	3.510	5.913
2	7.040	8.078	14.019	12	12.374	13.801	19.954	22	7.161	8.071	13.509
3	7.769	8.869	14.201	13	5.440	5.852	8.186	23	8.323	9.216	14.196
4	7.280	8.258	13.067	14	3.308	3.571	5.785	24	9.000	10.161	15.826
5	10.810	12.373	18.706	15	7.070	8.104	13.607	25	10.133	15.733	38.257
6	4.637	5.030	7.252	16	7.632	8.734	14.020	26	14.569	28.558	76.984
7	5.382	5.787	8.432	17	9.667	10.839	16.522	27	13.812	27.793	74.968
8	9.527	10.645	16.754	18	10.790	11.790	17.270	28	11.277	24.702	71.235
9	10.543	11.681	17.450	19	11.912	13.432	19.951	29	12.061	25.702	72.067
10	14.751	16.817	24.072	20	6.519	6.949	9.331	30	13.082	26.909	75.508
								31	11.359	24.386	68.379

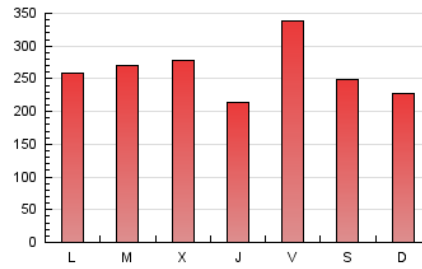
4. Gráficas (Nacional e Internacional)

4.1 Por día de la semana (promedio)

N. únicos / Visitas (x 100)



Páginas (x 100)

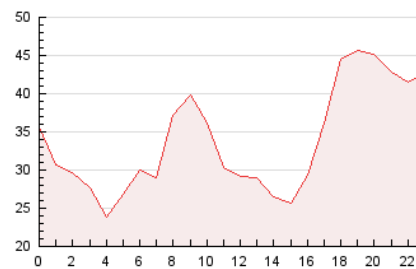


4.2 Por franja horaria (promedio)

Visitas (x 1000)

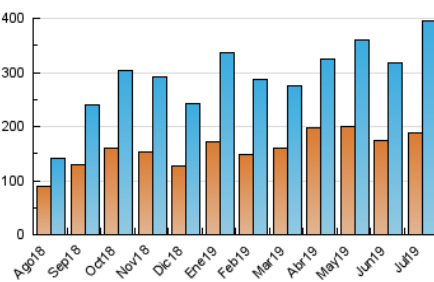


Páginas (x 1000)

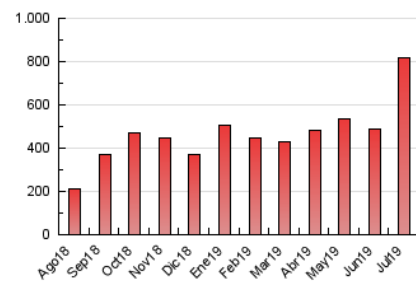


4.3 Por meses

N. únicos / Visitas (x 1000)



Páginas (x 1000)





## INFORMACION Y CONTROL DE PUBLICACIONES, S.A.

Velázquez, 46, 1º Drcha - Tel. 91 435 00 32 Fax 91 435 96 05 - 28001 - MADRID  
 Entença, 218 Entr. 7 - Tel 93 439 24 18 Fax 93 419 25 34 - 08029 - BARCELONA

### Anexo - Tráfico Nacional

**Título:** ENERGIAS RENOVABLES  
**URL Primaria:** http://www.energias-renovables.com  
**Editor:** Haya Comunicación, S.L.  
**Domicilio:** Paseo Rías Altas, 30 - 1º dcha.  
**Ciudad:** 28702 SAN SEBASTIAN DE LOS REYES  
**Teléfono:** 91 663 76 04  
**Fax:** 91 653 15 53  
**E-mail:**  
**Clasificación:** Noticias e Información  
**Sub-Clasificación:** Noticias de interés especial



#### 1. Cifras totales y promedios (Nacional)

MES - AÑO	NAVEGADORES UNICOS	VISITAS	PAGINAS
Julio - 2019	101.739	180.645	277.305
<b>PROMEDIO DIARIO</b>	<b>5.119</b>	<b>5.827</b>	<b>8.945</b>
<b>PROMEDIO LUNES-VIERNES</b>	<b>5.651</b>	<b>6.462</b>	<b>10.027</b>
<b>PROMEDIO SABADO-DOMINGO</b>	<b>3.588</b>	<b>4.002</b>	<b>5.836</b>
<b>PAGINAS / VISITAS</b>	<b>1,54</b>		
<b>DURACION MEDIA VISITAS</b>	<b>0:01:18</b>		
<b>DURACION MEDIA PAGINAS</b>	<b>0:02:23</b>		

#### 2. Secciones (Nacional)

	PAGINAS	%
<b>HOME</b>	30.417	10.97 %
<b>RESTO</b>	246.888	89.03 %

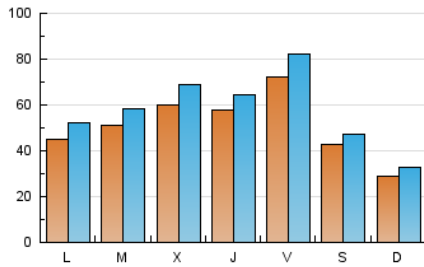
#### 3. Por día del mes (Nacional)

Día	N. únicos	Visitas	Páginas	Día	N. únicos	Visitas	Páginas	Día	N. únicos	Visitas	Páginas
1	4.166	4.821	8.231	11	6.815	7.602	10.923	21	2.266	2.477	4.066
2	3.995	4.590	7.898	12	8.571	9.513	13.438	22	4.233	4.848	8.154
3	4.811	5.507	8.465	13	3.582	3.877	5.241	23	5.313	5.936	9.097
4	4.755	5.366	8.262	14	1.789	1.970	3.167	24	5.401	6.089	9.097
5	7.442	8.452	12.549	15	4.047	4.781	8.259	25	4.070	4.759	7.910
6	2.843	3.118	4.463	16	4.627	5.313	8.413	26	4.917	6.024	10.531
7	3.820	4.142	5.949	17	6.433	7.157	10.728	27	5.686	6.659	9.829
8	6.557	7.370	11.415	18	7.461	8.130	11.318	28	3.747	4.461	7.261
9	7.614	8.535	12.475	19	7.988	8.951	12.776	29	3.429	4.342	8.383
10	10.297	11.730	16.158	20	4.968	5.309	6.708	30	3.878	4.797	8.730
								31	3.157	4.019	7.411

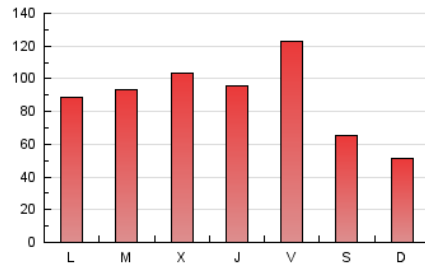
4. Gráficas (Nacional)

4.1 Por día de la semana (promedio)

N. únicos / Visitas (x 100)

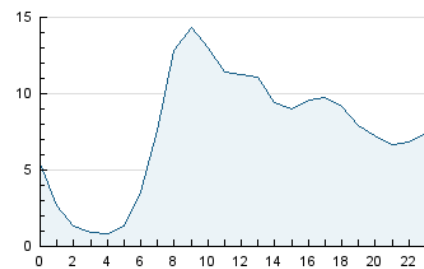


Páginas (x 100)

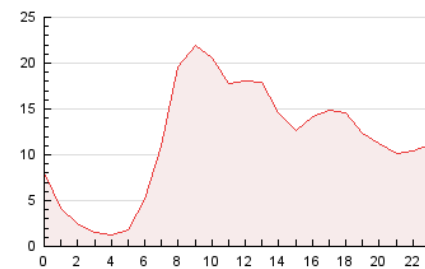


4.2 Por franja horaria (promedio)

Visitas (x 1000)

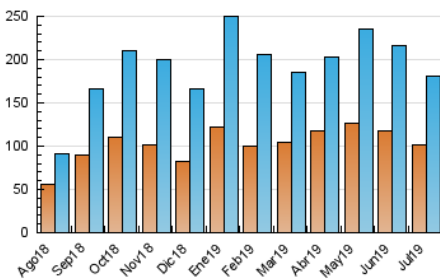


Páginas (x 1000)

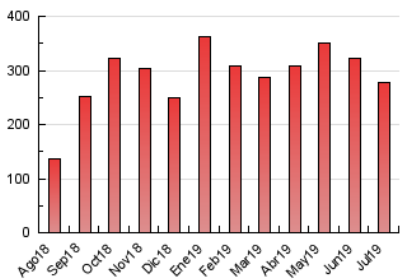


4.3 Por meses

N. únicos / Visitas (x 1000)



Páginas (x 1000)



## 5. Observaciones

Este Medio Electrónico de Comunicación ha sido medido por la herramienta Google Analytics de Google

## 6. Definiciones básicas (Para más información ver Normas Técnicas para el Control de los Medios Electrónicos de Comunicación)

### Página Vista:

Conjunto de ficheros enviado a un usuario como resultado de una petición del mismo recibida por el servidor. Cuando la página está formada por varios marcos (frames), el conjunto de los mismos tendrá, a efectos de cómputo, la consideración de una página unitaria.

### Visita:

Una secuencia ininterrumpida de páginas servidas a un usuario válido. Si dicho usuario no realiza peticiones de páginas en un periodo de tiempo (30 min) la siguiente petición constituirá el inicio de una nueva visita.

### Navegador Único:

Total de combinaciones únicas de una dirección IP y un identificador adicional. Los medios pueden utilizar cookies o el Identificador de Alta de registro.

### Duración Página Vista:

Tiempo acumulado en segundos de todas las páginas vistas (en visitas de dos o más páginas vistas), dividido por el número total de páginas vistas.

### Duración Visita:

Tiempo en segundos de todas las visitas de dos o más páginas vistas, dividido por el número total de visitas de dos o más páginas vistas.

### Tráfico nacional:

Audiencia/difusión correspondiente a España medida en base a los datos de las direcciones IP registradas por el sistema de medición.

## 7. Opinión

De OJDinteractiva, la división de INFORMACIÓN Y CONTROL DE PUBLICACIONES S.A.:

Hemos examinado la información facilitada por el editor del medio electrónico para el periodo que comprende la presente certificación. Nuestro examen se ha realizado de acuerdo con las normas y procedimientos establecidos en las Normas Técnicas para el Control de los Medios Electrónicos de Comunicación.

En nuestra opinión, la presente acta presenta razonablemente la difusión/audiencia registrada por este medio electrónico.

### ADVERTENCIA:

El trabajo de OJDinteractiva, la división de INFORMACIÓN Y CONTROL DE PUBLICACIONES S.A (INTROL) se limita a la realización de pruebas para la revisión de los datos de recuento suministrados por el editor con la finalidad de expresar una opinión sobre la razonabilidad de dichos datos de acuerdo con las Normas Técnicas para el control de los MEC.

Por tanto, INTROL no acepta responsabilidad alguna por las inexactitudes o errores que puedan existir en los datos de recuento. Tampoco acepta ninguna responsabilidad por la falsedad en los datos de recuento recibidos del editor, ni por otros datos de medición que no están incluidos en el análisis.

Agosto - 2019

OJDinteractiva