



## INFORMACION Y CONTROL DE PUBLICACIONES, S.A.

Velázquez, 46, 1º Drcha - Tel. 91 435 00 32 Fax 91 435 96 05 - 28001 - MADRID  
 Entença, 218 Entr. 7 - Tel 93 439 24 18 Fax 93 419 25 34 - 08029 - BARCELONA

**Título:** ENERGIAS RENOVABLES  
**URL Primaria:** http://www.energias-renovables.com  
**Editor:** Haya Comunicación, S.L.  
**Domicilio:** Paseo Rías Altas, 30 - 1º dcha.  
**Ciudad:** 28702 SAN SEBASTIAN DE LOS REYES  
**Teléfono:** 91 663 76 04  
**Fax:** 91 653 15 53  
**E-mail:**  
**Clasificación:** Noticias e Información  
**Sub-Clasificación:** Noticias de interés especial



### 1. Cifras totales y promedios (Nacional e Internacional)

MES - AÑO	NAVEGADORES UNICOS	VISITAS	PAGINAS
Abril - 2020	233.660	368.902	534.613
<b>PROMEDIO DIARIO</b>	<b>11.119</b>	<b>12.297</b>	<b>17.820</b>
<b>PROMEDIO LUNES-VIERNES</b>	12.849	14.266	20.787
<b>PROMEDIO SABADO-DOMINGO</b>	6.362	6.882	9.663
<b>PAGINAS / VISITAS</b>	1,45		
<b>DURACION MEDIA VISITAS</b>	0:01:08		
<b>DURACION MEDIA PAGINAS</b>	0:02:27		

### 2. Secciones (Nacional e Internacional)

	PAGINAS	%
<b>HOME</b>	35.174	6.58 %
<b>RESTO</b>	499.439	93.42 %

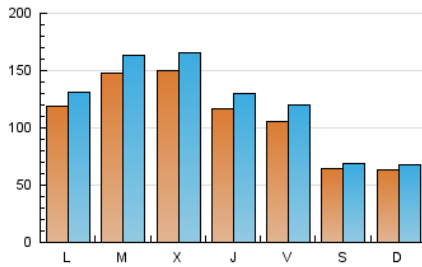
### 3. Por día del mes (Nacional e Internacional)

Día	N. únicos	Visitas	Páginas	Día	N. únicos	Visitas	Páginas	Día	N. únicos	Visitas	Páginas
1	13.413	14.857	21.318	11	4.442	4.916	7.341	21	14.582	15.961	22.545
2	9.349	10.571	15.865	12	4.288	4.670	7.050	22	14.572	15.949	22.173
3	9.468	10.812	16.567	13	9.278	10.382	16.760	23	10.065	11.402	16.839
4	4.881	5.254	7.391	14	12.124	14.115	22.640	24	12.226	13.901	21.884
5	7.204	7.658	10.364	15	12.783	14.331	21.647	25	6.898	7.422	10.550
6	12.874	14.131	20.069	16	15.584	17.338	26.092	26	5.433	5.952	8.786
7	11.841	13.142	18.707	17	12.720	14.405	21.282	27	13.146	14.450	21.008
8	15.219	16.586	22.733	18	9.427	10.174	13.492	28	20.618	22.296	29.823
9	10.089	11.142	15.578	19	8.322	9.009	12.331	29	19.272	21.170	29.245
10	7.667	8.813	13.482	20	12.339	13.451	19.735	30	13.450	14.642	21.316

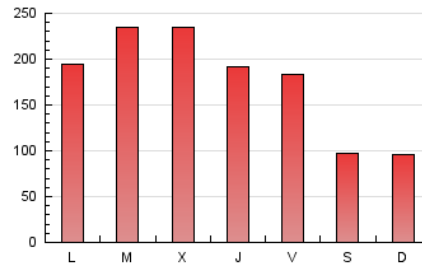
4. Gráficas (Nacional e Internacional)

4.1 Por día de la semana (promedio)

N. únicos / Visitas (x 100)



Páginas (x 100)

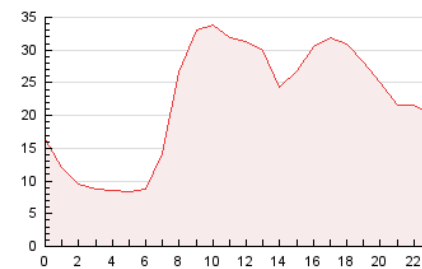


4.2 Por franja horaria (promedio)

Visitas (x 1000)

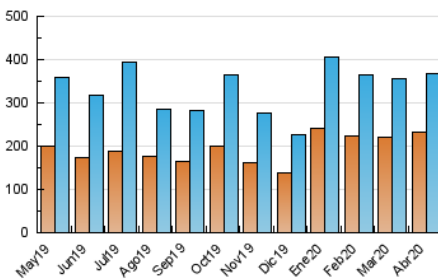


Páginas (x 1000)

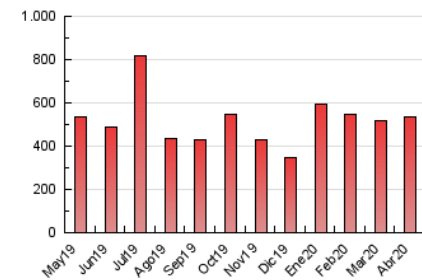


4.3 Por meses

N. únicos / Visitas (x 1000)



Páginas (x 1000)





## INFORMACION Y CONTROL DE PUBLICACIONES, S.A.

Velázquez, 46, 1º Drcha - Tel. 91 435 00 32 Fax 91 435 96 05 - 28001 - MADRID  
 Entença, 218 Entr. 7 - Tel 93 439 24 18 Fax 93 419 25 34 - 08029 - BARCELONA

### Anexo - Tráfico Nacional

**Título:** ENERGIAS RENOVABLES  
**URL Primaria:** http://www.energias-renovables.com  
**Editor:** Haya Comunicación, S.L.  
**Domicilio:** Paseo Rías Altas, 30 - 1º dcha.  
**Ciudad:** 28702 SAN SEBASTIAN DE LOS REYES  
**Teléfono:** 91 663 76 04  
**Fax:** 91 653 15 53  
**E-mail:**  
**Clasificación:** Noticias e Información  
**Sub-Clasificación:** Noticias de interés especial



#### 1. Cifras totales y promedios (Nacional)

MES - AÑO	NAVEGADORES UNICOS	VISITAS	PAGINAS
Abril - 2020	145.222	237.516	346.842
<b>PROMEDIO DIARIO</b>	<b>7.119</b>	<b>7.917</b>	<b>11.561</b>
<b>PROMEDIO LUNES-VIERNES</b>	<b>8.207</b>	<b>9.161</b>	<b>13.429</b>
<b>PROMEDIO SABADO-DOMINGO</b>	<b>4.128</b>	<b>4.498</b>	<b>6.425</b>
<b>PAGINAS / VISITAS</b>	<b>1,46</b>		
<b>DURACION MEDIA VISITAS</b>	<b>0:01:12</b>		
<b>DURACION MEDIA PAGINAS</b>	<b>0:02:34</b>		

#### 2. Secciones (Nacional)

	PAGINAS	%
<b>HOME</b>	29.006	8.36 %
<b>RESTO</b>	317.836	91.64 %

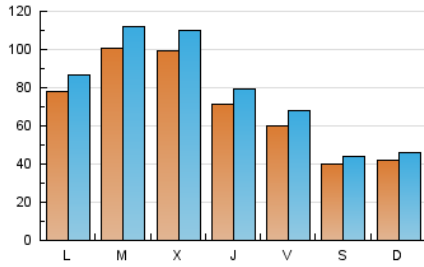
#### 3. Por día del mes (Nacional)

Día	N. únicos	Visitas	Páginas	Día	N. únicos	Visitas	Páginas	Día	N. únicos	Visitas	Páginas
1	8.593	9.628	13.812	11	2.633	2.933	4.444	21	9.405	10.453	14.622
2	5.209	5.955	9.287	12	2.620	2.891	4.779	22	9.527	10.611	14.707
3	5.081	5.854	9.397	13	5.746	6.570	11.038	23	5.631	6.319	9.467
4	2.762	3.004	4.317	14	7.204	8.612	13.910	24	6.372	7.310	12.104
5	5.406	5.743	7.703	15	8.467	9.524	14.629	25	4.149	4.482	6.546
6	8.971	9.843	13.925	16	10.684	11.782	17.312	26	3.075	3.423	5.271
7	7.562	8.426	12.122	17	8.089	9.027	13.237	27	8.663	9.563	14.480
8	10.814	11.829	16.100	18	6.565	7.164	9.541	28	16.041	17.324	23.079
9	6.766	7.400	9.930	19	5.813	6.341	8.796	29	12.132	13.541	19.026
10	4.328	4.938	7.536	20	7.811	8.682	12.953	30	7.451	8.344	12.772

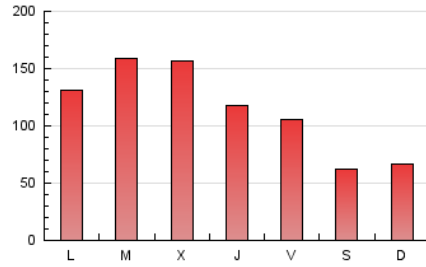
### 4. Gráficas (Nacional)

#### 4.1 Por día de la semana (promedio)

N. únicos / Visitas (x 100)

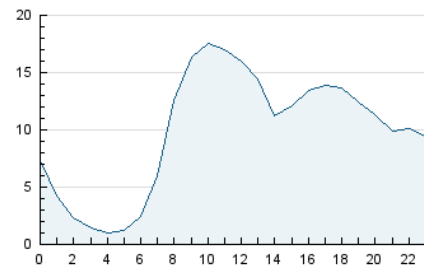


Páginas (x 100)

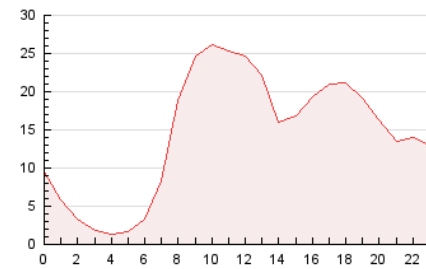


#### 4.2 Por franja horaria (promedio)

Visitas (x 1000)

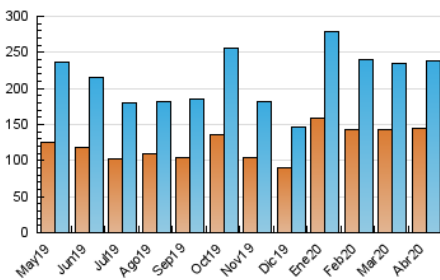


Páginas (x 1000)

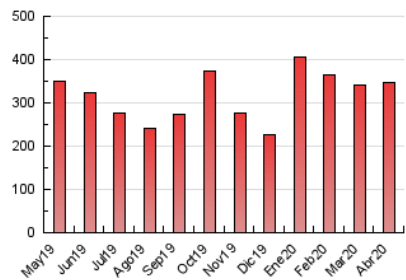


#### 4.3 Por meses

N. únicos / Visitas (x 1000)



Páginas (x 1000)



## 5. Observaciones

Este Medio Electrónico de Comunicación ha sido medido por la herramienta Google Analytics de Google

## 6. Definiciones básicas (Para más información ver Normas Técnicas para el Control de los Medios Electrónicos de Comunicación)

### Página Vista:

Conjunto de ficheros enviado a un usuario como resultado de una petición del mismo recibida por el servidor. Cuando la página está formada por varios marcos (frames), el conjunto de los mismos tendrá, a efectos de cómputo, la consideración de una página unitaria.

### Visita:

Una secuencia ininterrumpida de páginas servidas a un usuario válido. Si dicho usuario no realiza peticiones de páginas en un periodo de tiempo (30 min) la siguiente petición constituirá el inicio de una nueva visita.

### Navegador Único:

Total de combinaciones únicas de una dirección IP y un identificador adicional. Los medios pueden utilizar cookies o el Identificador de Alta de registro.

### Duración Página Vista:

Tiempo acumulado en segundos de todas las páginas vistas (en visitas de dos o más páginas vistas), dividido por el número total de páginas vistas.

### Duración Visita:

Tiempo en segundos de todas las visitas de dos o más páginas vistas, dividido por el número total de visitas de dos o más páginas vistas.

### Tráfico nacional:

Audiencia/difusión correspondiente a España medida en base a los datos de las direcciones IP registradas por el sistema de medición.

## 7. Opinión

De OJDinteractiva, la división de INFORMACIÓN Y CONTROL DE PUBLICACIONES S.A.:

Hemos examinado la información facilitada por el editor del medio electrónico para el periodo que comprende la presente certificación.

Nuestro examen se ha realizado de acuerdo con las normas y procedimientos establecidos en las Normas Técnicas para el Control de los Medios Electrónicos de Comunicación.

En nuestra opinión, la presente acta presenta razonablemente la difusión/audiencia registrada por este medio electrónico.

### ADVERTENCIA:

El trabajo de OJDinteractiva, la división de INFORMACIÓN Y CONTROL DE PUBLICACIONES S.A (INTROL) se limita a la realización de pruebas para la revisión de los datos de recuento suministrados por el editor con la finalidad de expresar una opinión sobre la razonabilidad de dichos datos de acuerdo con las Normas Técnicas para el control de los MEC.

Por tanto, INTROL no acepta responsabilidad alguna por las inexactitudes o errores que puedan existir en los datos de recuento. Tampoco acepta ninguna responsabilidad por la falsedad en los datos de recuento recibidos del editor, ni por otros datos de medición que no están incluidos en el análisis.

Mayo - 2020

OJDinteractiva