



## INFORMACION Y CONTROL DE PUBLICACIONES, S.A.

Velázquez, 46, 1º Drcha - Tel. 91 435 00 32 Fax 91 435 96 05 - 28001 - MADRID  
Av. Diagonal 497, 5a planta - Tel 93 439 24 18 Fax 93 419 25 34 - 08029 - BARCELONA

**Título:** ENERGIAS RENOVABLES  
**URL Primaria:** http://www.energias-renovables.com  
**Editor:** Haya Comunicación, S.L.  
**Domicilio:** Paseo Rías Altas, 30 - 1º dcha.  
**Ciudad:** 28702 SAN SEBASTIAN DE LOS REYES  
**Teléfono:** 91 663 76 04  
**Fax:** 91 653 15 53  
**E-mail:**  
**Clasificación:** Noticias e Información  
**Sub-Clasificación:** Noticias de interés especial



### 1. Cifras totales y promedios (Nacional e Internacional)

MES - AÑO	NAVEGADORES UNICOS	VISITAS	PAGINAS
Marzo - 2022	274.206	482.302	657.521
<b>PROMEDIO DIARIO</b>	<b>13.818</b>	<b>15.558</b>	<b>21.210</b>
<b>PROMEDIO LUNES-VIERNES</b>	15.221	17.315	23.852
<b>PROMEDIO SABADO-DOMINGO</b>	9.785	10.509	13.616
<b>PAGINAS / VISITAS</b>	1,36		
<b>DURACION MEDIA VISITAS</b>	0:00:59		
<b>DURACION MEDIA PAGINAS</b>	0:02:34		

### 2. Secciones (Nacional e Internacional)

	PAGINAS	%
<b>HOME</b>	43.728	6.65 %
<b>RESTO</b>	613.793	93.35 %

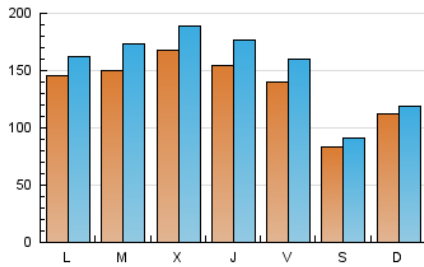
### 3. Por día del mes (Nacional e Internacional)

Día	N. únicos	Visitas	Páginas	Día	N. únicos	Visitas	Páginas	Día	N. únicos	Visitas	Páginas
1	11.740	13.995	20.391	11	17.088	19.102	25.083	21	10.211	11.588	17.388
2	13.210	15.029	21.035	12	8.698	9.579	12.218	22	14.308	17.295	24.875
3	15.515	18.228	25.082	13	21.436	22.769	29.159	23	14.204	16.073	22.663
4	11.077	13.161	19.008	14	15.069	16.549	24.210	24	14.573	16.371	22.363
5	5.329	5.872	8.072	15	11.949	13.255	19.012	25	12.211	14.148	19.207
6	6.641	7.170	9.817	16	11.944	13.768	19.736	26	7.330	8.019	10.881
7	13.544	15.243	21.268	17	12.920	15.319	22.706	27	7.172	7.659	10.062
8	16.092	18.955	26.567	18	15.478	17.630	22.937	28	19.439	21.493	28.559
9	14.203	16.013	22.813	19	12.086	12.884	15.968	29	20.880	23.042	29.610
10	14.909	17.468	25.817	20	9.591	10.116	12.753	30	30.407	33.752	41.576
								31	19.105	20.757	26.685

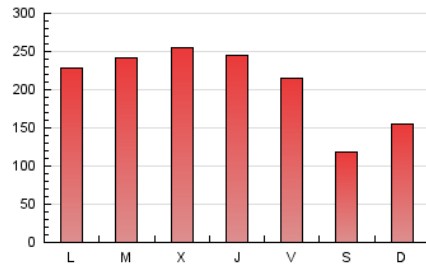
4. Gráficas (Nacional e Internacional)

4.1 Por día de la semana (promedio)

N. únicos / Visitas (x 100)

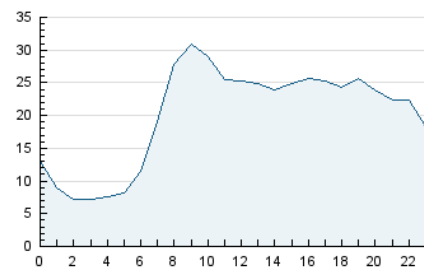


Páginas (x 100)

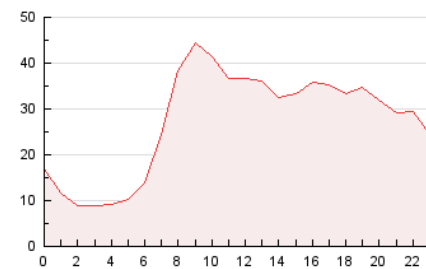


4.2 Por franja horaria (promedio)

Visitas (x 1000)

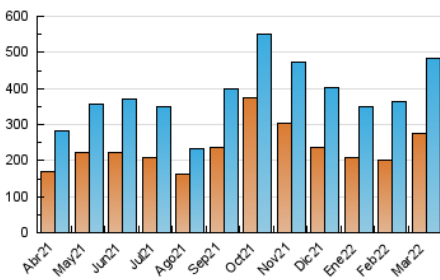


Páginas (x 1000)

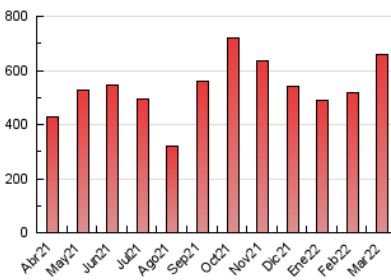


4.3 Por meses

N. únicos / Visitas (x 1000)



Páginas (x 1000)





## INFORMACION Y CONTROL DE PUBLICACIONES, S.A.

Velázquez, 46, 1º Drcha - Tel. 91 435 00 32 Fax 91 435 96 05 - 28001 - MADRID  
 Av. Diagonal 497, 5a planta - Tel 93 439 24 18 Fax 93 419 25 34 - 08029 - BARCELONA

### Anexo - Tráfico Nacional

**Título:** ENERGIAS RENOVABLES  
**URL Primaria:** http://www.energias-renovables.com  
**Editor:** Haya Comunicación, S.L.  
**Domicilio:** Paseo Rías Altas, 30 - 1º dcha.  
**Ciudad:** 28702 SAN SEBASTIAN DE LOS REYES  
**Teléfono:** 91 663 76 04  
**Fax:** 91 653 15 53  
**E-mail:**  
**Clasificación:** Noticias e Información  
**Sub-Clasificación:** Noticias de interés especial



#### 1. Cifras totales y promedios (Nacional)

MES - AÑO	NAVEGADORES UNICOS	VISITAS	PAGINAS
Marzo - 2022	183.498	325.632	446.903
<b>PROMEDIO DIARIO</b>	<b>9.323</b>	<b>10.504</b>	<b>14.416</b>
<b>PROMEDIO LUNES-VIERNES</b>	<b>10.090</b>	<b>11.497</b>	<b>15.991</b>
<b>PROMEDIO SABADO-DOMINGO</b>	<b>7.117</b>	<b>7.651</b>	<b>9.890</b>
<b>PAGINAS / VISITAS</b>	<b>1,37</b>		
<b>DURACION MEDIA VISITAS</b>	<b>0:01:01</b>		
<b>DURACION MEDIA PAGINAS</b>	<b>0:02:41</b>		

#### 2. Secciones (Nacional)

	PAGINAS	%
<b>HOME</b>	38.345	8.58 %
<b>RESTO</b>	408.558	91.42 %

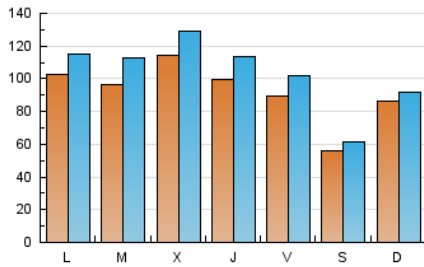
#### 3. Por día del mes (Nacional)

Día	N. únicos	Visitas	Páginas	Día	N. únicos	Visitas	Páginas	Día	N. únicos	Visitas	Páginas
1	6.601	8.123	12.374	11	12.329	13.739	18.746	21	6.560	7.496	11.670
2	7.818	8.975	12.757	12	5.539	6.099	7.809	22	8.285	10.015	14.703
3	9.575	11.072	14.832	13	18.171	19.216	24.603	23	8.938	10.301	14.679
4	6.373	7.536	11.015	14	10.775	11.983	17.678	24	9.469	10.563	14.619
5	2.831	3.125	4.245	15	8.168	9.153	13.413	25	6.410	7.444	11.306
6	4.388	4.798	6.616	16	6.971	8.059	12.041	26	4.798	5.356	7.413
7	9.297	10.427	14.650	17	7.280	8.858	13.413	27	4.338	4.712	6.420
8	10.535	12.371	17.156	18	10.669	12.115	16.470	28	14.450	16.049	21.287
9	9.402	10.733	15.428	19	9.377	9.988	12.204	29	14.805	16.658	21.468
10	9.436	11.022	16.116	20	7.497	7.912	9.810	30	23.965	26.633	32.449
								31	13.970	15.101	19.513

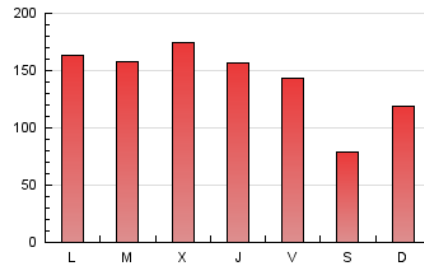
4. Gráficas (Nacional)

4.1 Por día de la semana (promedio)

N. únicos / Visitas (x 100)

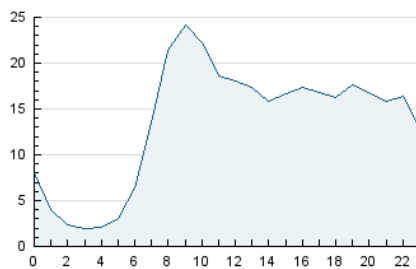


Páginas (x 100)

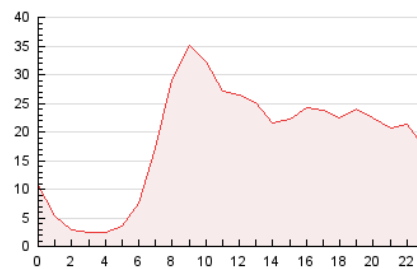


4.2 Por franja horaria (promedio)

Visitas\_ (x 1000)

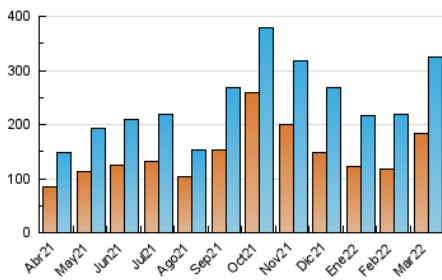


Páginas (x 1000)

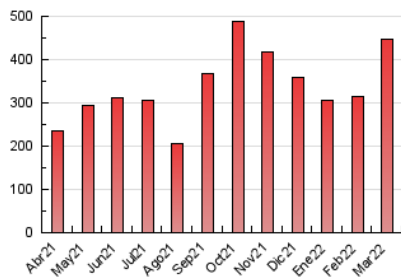


4.3 Por meses

N. únicos / Visitas (x 1000)



Páginas (x 1000)



## 5. Observaciones

Este Medio Electrónico de Comunicación ha sido medido por la herramienta Google Analytics de Google

## 6. Definiciones básicas (Para más información ver Normas Técnicas para el Control de los Medios Electrónicos de Comunicación)

### Página Vista:

Conjunto de ficheros enviado a un usuario como resultado de una petición del mismo recibida por el servidor. Cuando la página está formada por varios marcos (frames), el conjunto de los mismos tendrá, a efectos de cómputo, la consideración de una página unitaria.

### Visita:

Una secuencia ininterrumpida de páginas servidas a un usuario válido. Si dicho usuario no realiza peticiones de páginas en un periodo de tiempo (30 min) la siguiente petición constituirá el inicio de una nueva visita.

### Navegador Único:

Total de combinaciones únicas de una dirección IP y un identificador adicional. Los medios pueden utilizar cookies o el Identificador de Alta de registro.

### Duración Página Vista:

Tiempo acumulado en segundos de todas las páginas vistas (en visitas de dos o más páginas vistas), dividido por el número total de páginas vistas.

### Duración Visita:

Tiempo en segundos de todas las visitas de dos o más páginas vistas, dividido por el número total de visitas de dos o más páginas vistas.

### Tráfico nacional:

Audiencia/difusión correspondiente a España medida en base a los datos de las direcciones IP registradas por el sistema de medición.

## 7. Opinión

De OJDinteractiva, la división de INFORMACIÓN Y CONTROL DE PUBLICACIONES S.A.:

Hemos examinado la información facilitada por el editor del medio electrónico para el periodo que comprende la presente certificación.

Nuestro examen se ha realizado de acuerdo con las normas y procedimientos establecidos en las Normas Técnicas para el Control de los Medios Electrónicos de Comunicación.

En nuestra opinión, la presente acta presenta razonablemente la difusión/audiencia registrada por este medio electrónico.

### ADVERTENCIA:

El trabajo de OJDinteractiva, la división de INFORMACIÓN Y CONTROL DE PUBLICACIONES S.A (INTROL) se limita a la realización de pruebas para la revisión de los datos de recuento suministrados por el editor con la finalidad de expresar una opinión sobre la razonabilidad de dichos datos de acuerdo con las Normas Técnicas para el control de los MEC. Por tanto, INTROL no acepta responsabilidad alguna por las inexactitudes o errores que puedan existir en los datos de recuento. Tampoco acepta ninguna responsabilidad por la falsedad en los datos de recuento recibidos del editor, ni por otros datos de medición que no están incluidos en el análisis.

Abril - 2022

OJDinteractiva