



## INFORMACION Y CONTROL DE PUBLICACIONES, S.A.

Velázquez, 46, 1º Drcha - Tel. 91 435 00 32 Fax 91 435 96 05 - 28001 - MADRID  
Av. Diagonal 497, 5a planta - Tel 93 439 24 18 Fax 93 419 25 34 - 08029 - BARCELONA

**Título:** MADRIDDIARIO.ES  
**URL Primaria:** http://www.madrididiario.es  
**Editor:** Madridiario, S.L.  
**Domicilio:** Gran Vía 27, 1 Derecha  
**Ciudad:** 28013 MADRID  
**Teléfono:** 91 451 46 70  
**Fax:** 91 451 46 80  
**E-mail:** madridiario@madridiario.es  
**Clasificación:** Noticias e Información  
**Sub-Clasificación:** Noticias globales y actualidad



### 1. Cifras totales y promedios (Nacional e Internacional)

MES - AÑO	NAVEGADORES UNICOS	VISITAS	PAGINAS
Noviembre - 2022	357.545	508.196	1.198.457
<b>PROMEDIO DIARIO</b>	<b>14.334</b>	<b>16.940</b>	<b>39.949</b>
<b>PROMEDIO LUNES-VIERNES</b>	14.519	17.286	42.564
<b>PROMEDIO SABADO-DOMINGO</b>	13.826	15.989	32.756
<b>PAGINAS / VISITAS</b>	2,36		
<b>DURACION MEDIA VISITAS</b>	0:04:21		
<b>DURACION MEDIA PAGINAS</b>	0:03:12		

### 2. Secciones (Nacional e Internacional)

	PAGINAS	%
<b>HOME</b>	179.443	14.97 %
<b>RESTO</b>	1.019.014	85.03 %

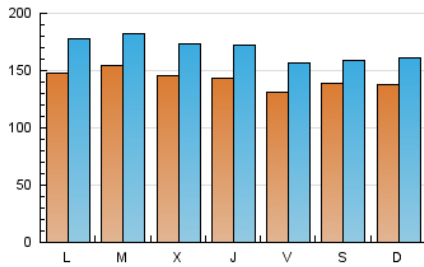
### 3. Por día del mes (Nacional e Internacional)

Día	N. únicos	Visitas	Páginas	Día	N. únicos	Visitas	Páginas	Día	N. únicos	Visitas	Páginas
1	15.596	17.699	35.627	11	12.600	15.258	38.695	21	16.203	19.361	47.280
2	16.812	19.447	46.473	12	12.001	13.964	30.230	22	13.752	16.613	42.266
3	15.769	18.987	45.364	13	12.907	15.205	33.263	23	14.181	17.357	44.271
4	13.690	16.018	38.186	14	14.082	16.845	41.558	24	14.643	17.827	45.551
5	11.609	13.373	28.521	15	15.186	17.938	43.403	25	13.355	16.131	40.238
6	11.968	14.177	28.825	16	15.186	17.841	44.632	26	14.059	16.290	32.772
7	14.471	17.406	43.550	17	14.106	16.742	42.555	27	14.131	16.399	33.502
8	18.242	21.134	46.913	18	13.003	15.470	39.385	28	14.560	17.539	45.409
9	12.983	15.331	37.453	19	17.780	19.800	37.390	29	14.503	17.455	44.464
10	12.966	15.469	39.976	20	16.151	18.707	37.545	30	13.527	16.413	43.160

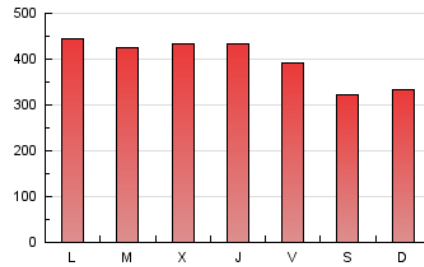
4. Gráficas (Nacional e Internacional)

4.1 Por día de la semana (promedio)

N. únicos / Visitas (x 100)



Páginas (x 100)

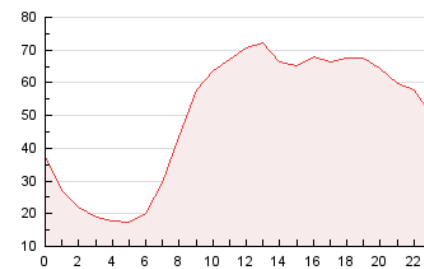


4.2 Por franja horaria (promedio)

Visitas\_ (x 1000)

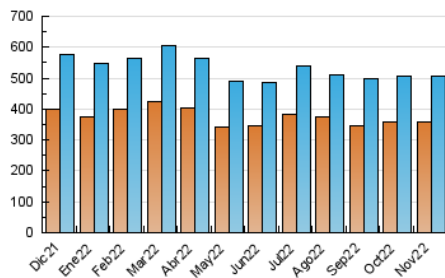


Páginas (x 1000)

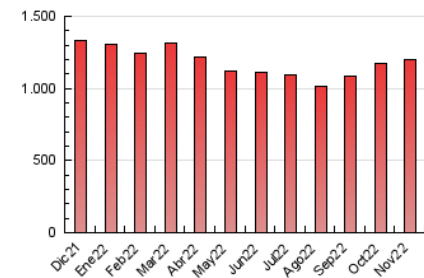


4.3 Por meses

N. únicos / Visitas (x 1000)



Páginas (x 1000)





## INFORMACION Y CONTROL DE PUBLICACIONES, S.A.

Velázquez, 46, 1º Drcha - Tel. 91 435 00 32 Fax 91 435 96 05 - 28001 - MADRID  
 Av. Diagonal 497, 5a planta - Tel 93 439 24 18 Fax 93 419 25 34 - 08029 - BARCELONA

### Anexo - Tráfico Nacional

**Título:** MADRIDARIO.ES  
**URL Primaria:** http://www.madridiario.es  
**Editor:** Madridiario, S.L.  
**Domicilio:** Gran Vía 27, 1 Derecha  
**Ciudad:** 28013 MADRID  
**Teléfono:** 91 451 46 70  
**Fax:** 91 451 46 80  
**E-mail:** madridiario@madridiario.es  
**Clasificación:** Noticias e Información  
**Sub-Clasificación:** Noticias globales y actualidad



#### 1. Cifras totales y promedios (Nacional)

MES - AÑO	NAVEGADORES UNICOS	VISITAS	PAGINAS
Noviembre - 2022	279.059	408.071	1.008.058
<b>PROMEDIO DIARIO</b>	<b>11.468</b>	<b>13.602</b>	<b>33.602</b>
<b>PROMEDIO LUNES-VIERNES</b>	<b>11.577</b>	<b>13.832</b>	<b>35.907</b>
<b>PROMEDIO SABADO-DOMINGO</b>	<b>11.169</b>	<b>12.971</b>	<b>27.264</b>
<b>PAGINAS / VISITAS</b>	<b>2,47</b>		
<b>DURACION MEDIA VISITAS</b>	<b>0:04:32</b>		
<b>DURACION MEDIA PAGINAS</b>	<b>0:03:05</b>		

#### 2. Secciones (Nacional)

	PAGINAS	%
<b>HOME</b>	167.938	16.66 %
<b>RESTO</b>	840.120	83.34 %

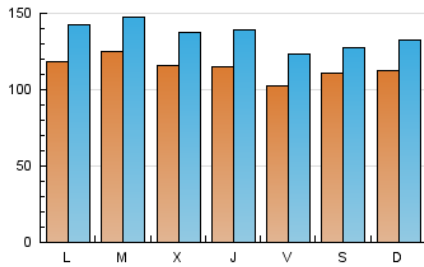
#### 3. Por día del mes (Nacional)

Día	N. únicos	Visitas	Páginas	Día	N. únicos	Visitas	Páginas	Día	N. únicos	Visitas	Páginas
1	12.825	14.534	29.784	11	10.063	12.192	32.633	21	13.355	16.005	40.669
2	13.740	15.909	38.969	12	9.559	11.220	24.491	22	10.842	13.223	35.586
3	12.940	15.566	38.593	13	10.362	12.267	28.106	23	10.988	13.239	35.375
4	10.903	12.823	32.401	14	11.238	13.450	34.921	24	11.750	14.336	38.968
5	9.183	10.613	22.303	15	12.211	14.488	36.771	25	9.586	11.890	32.839
6	9.529	11.399	24.062	16	12.417	14.604	38.038	26	10.517	12.330	26.418
7	11.509	13.931	36.868	17	11.259	13.416	35.876	27	11.492	13.374	27.901
8	15.287	17.657	40.543	18	10.342	12.403	33.729	28	11.189	13.681	38.150
9	10.065	11.998	31.343	19	15.049	16.743	32.481	29	11.418	13.813	37.505
10	10.150	12.188	33.497	20	13.662	15.822	32.351	30	10.612	12.957	36.887

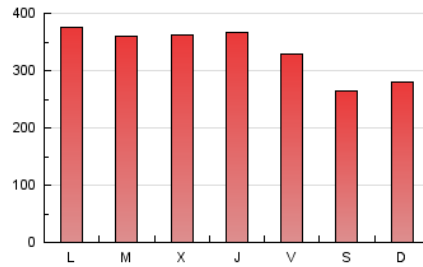
#### 4. Gráficas (Nacional)

##### 4.1 Por día de la semana (promedio)

N. únicos / Visitas (x 100)

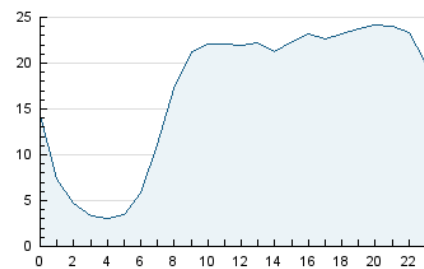


Páginas (x 100)

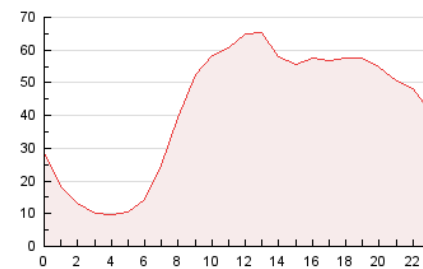


##### 4.2 Por franja horaria (promedio)

Visitas\_ (x 1000)

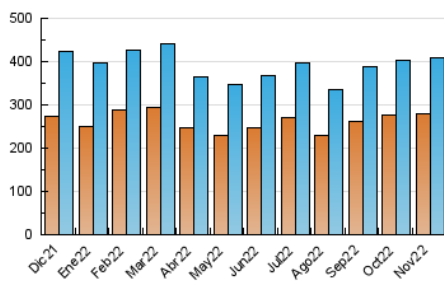


Páginas (x 1000)

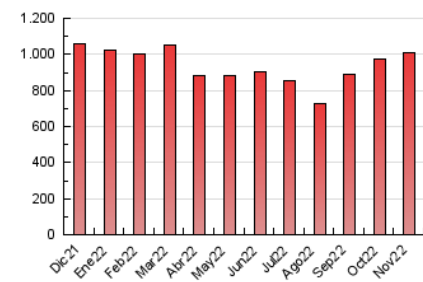


##### 4.3 Por meses

N. únicos / Visitas (x 1000)



Páginas (x 1000)



## 5. Observaciones

Este Medio Electrónico de Comunicación ha sido medido por la herramienta Google Analytics de Google (Universal Analytics)

## 6. Definiciones básicas (Para más información ver Normas Técnicas para el Control de los Medios Electrónicos de Comunicación)

### Página Vista:

Conjunto de ficheros enviado a un usuario como resultado de una petición del mismo recibida por el servidor. Cuando la página está formada por varios marcos (frames), el conjunto de los mismos tendrá, a efectos de cómputo, la consideración de una página unitaria.

### Visita:

Una secuencia ininterrumpida de páginas servidas a un usuario válido. Si dicho usuario no realiza peticiones de páginas en un periodo de tiempo (30 min) la siguiente petición constituirá el inicio de una nueva visita.

### Navegador Único:

Total de combinaciones únicas de una dirección IP y un identificador adicional. Los medios pueden utilizar cookies o el Identificador de Alta de registro.

### Duración Página Vista:

Tiempo acumulado en segundos de todas las páginas vistas (en visitas de dos o más páginas vistas), dividido por el número total de páginas vistas.

### Duración Visita:

Tiempo en segundos de todas las visitas de dos o más páginas vistas, dividido por el número total de visitas de dos o más páginas vistas.

### Tráfico nacional:

Audiencia/difusión correspondiente a España medida en base a los datos de las direcciones IP registradas por el sistema de medición.

## 7. Opinión

De OJDinteractiva, la división de INFORMACIÓN Y CONTROL DE PUBLICACIONES S.A.:

Hemos examinado la información facilitada por el editor del medio electrónico para el periodo que comprende la presente certificación.

Nuestro examen se ha realizado de acuerdo con las normas y procedimientos establecidos en las Normas Técnicas para el Control de los Medios Electrónicos de Comunicación.

En nuestra opinión, la presente acta presenta razonablemente la difusión/audiencia registrada por este medio electrónico.

### ADVERTENCIA:

El trabajo de OJDinteractiva, la división de INFORMACIÓN Y CONTROL DE PUBLICACIONES S.A (INTROL) se limita a la realización de pruebas para la revisión de los datos de recuento suministrados por el editor con la finalidad de expresar una opinión sobre la razonabilidad de dichos datos de acuerdo con las Normas Técnicas para el control de los MEC. Por tanto, INTROL no acepta responsabilidad alguna por las inexactitudes o errores que puedan existir en los datos de recuento. Tampoco acepta ninguna responsabilidad por la falsedad en los datos de recuento recibidos del editor, ni por otros datos de medición que no están incluidos en el análisis.

Diciembre - 2022

OJDinteractiva