



## INFORMACION Y CONTROL DE PUBLICACIONES, S.A.

Velázquez, 46, 1ª Drcha - Tel. 91 435 00 32 Fax 91 435 96 05 - 28001 - MADRID  
 Entença, 218 Entr. 7 - Tel 93 439 24 18 Fax 93 419 25 34 - 08029 - BARCELONA

**Título:** MADRIDDIARIO.ES  
**URL Primaria:** http://www.madridiario.es  
**Editor:** Madridiario, S.L.  
**Domicilio:** Gran Vía 27, 1 Derecha  
**Ciudad:** 28013 MADRID  
**Teléfono:** 91 451 46 70  
**Fax:** 91 451 46 80  
**E-mail:** madridiario@madridiario.es  
**Clasificación:** Noticias e Información  
**Sub-Clasificación:** Noticias globales y actualidad



### 1. Cifras totales y promedios (Nacional e Internacional)

MES - AÑO	NAVEGADORES UNICOS	VISITAS	PAGINAS
Octubre - 2020	604.506	834.904	1.728.499
<b>PROMEDIO DIARIO</b>	<b>23.320</b>	<b>26.932</b>	<b>55.758</b>
<b>PROMEDIO LUNES-VIERNES</b>	24.469	28.414	60.867
<b>PROMEDIO SABADO-DOMINGO</b>	20.511	23.310	43.269
<b>PAGINAS / VISITAS</b>	2,07		
<b>DURACION MEDIA VISITAS</b>	0:02:13		
<b>DURACION MEDIA PAGINAS</b>	0:02:04		

### 2. Secciones (Nacional e Internacional)

	PAGINAS	%
<b>HOME</b>	205.166	11.87 %
<b>RESTO</b>	1.523.333	88.13 %

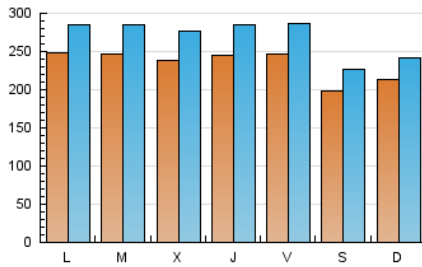
### 3. Por día del mes (Nacional e Internacional)

Día	N. únicos	Visitas	Páginas	Día	N. únicos	Visitas	Páginas	Día	N. únicos	Visitas	Páginas
1	22.686	27.089	64.109	11	21.029	23.805	42.733	21	23.625	27.413	59.129
2	26.283	30.473	66.205	12	24.672	27.916	49.843	22	26.451	30.523	63.074
3	20.028	22.774	42.751	13	25.168	28.981	58.277	23	25.250	30.086	65.507
4	18.333	21.012	39.248	14	24.388	27.904	57.199	24	19.037	21.856	41.867
5	23.779	27.529	60.380	15	22.618	26.025	57.075	25	25.871	29.607	54.025
6	26.391	30.371	63.442	16	22.750	26.077	57.798	26	27.002	31.193	65.628
7	23.015	26.467	56.743	17	20.119	22.651	42.895	27	23.361	27.172	59.048
8	24.592	28.934	63.180	18	19.801	22.347	41.707	28	24.303	29.120	63.557
9	24.665	29.094	63.260	19	23.574	27.263	60.095	29	25.915	30.234	67.742
10	20.034	22.752	42.130	20	23.655	27.317	59.773	30	24.168	27.929	58.017
								31	20.350	22.990	42.062

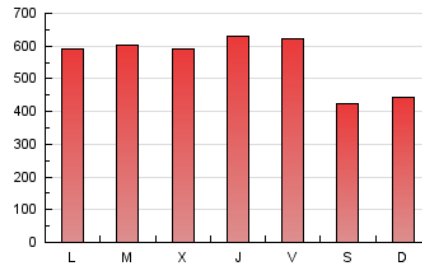
4. Gráficas (Nacional e Internacional)

4.1 Por día de la semana (promedio)

N. únicos / Visitas (x 100)

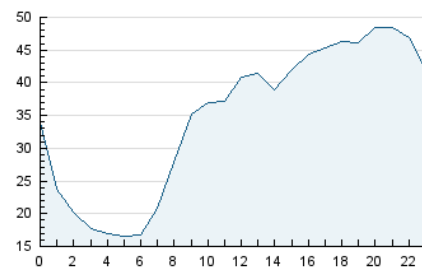


Páginas (x 100)

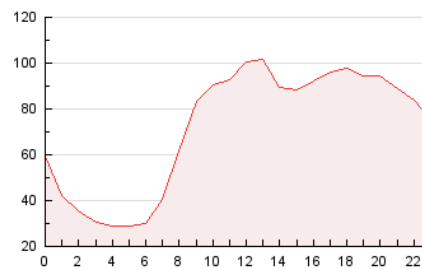


4.2 Por franja horaria (promedio)

Visitas (x 1000)

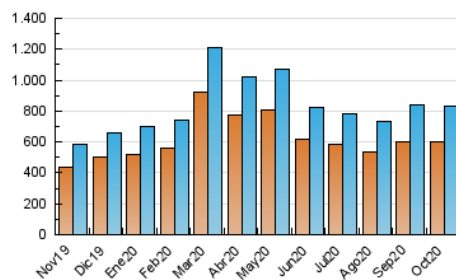


Páginas (x 1000)

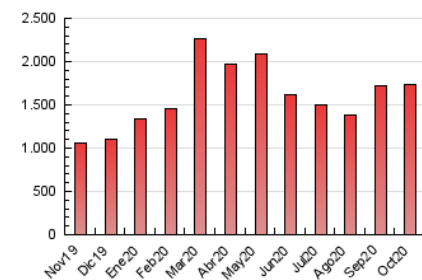


4.3 Por meses

N. únicos / Visitas (x 1000)



Páginas (x 1000)





## INFORMACION Y CONTROL DE PUBLICACIONES, S.A.

Velázquez, 46, 1º Drcha - Tel. 91 435 00 32 Fax 91 435 96 05 - 28001 - MADRID  
 Entença, 218 Entr. 7 - Tel 93 439 24 18 Fax 93 419 25 34 - 08029 - BARCELONA

### Anexo - Tráfico Nacional

**Título:** MADRIDDIARIO.ES  
**URL Primaria:** http://www.madrididiario.es  
**Editor:** Madrididiario, S.L.  
**Domicilio:** Gran Vía 27, 1 Derecha  
**Ciudad:** 28013 MADRID  
**Teléfono:** 91 451 46 70  
**Fax:** 91 451 46 80  
**E-mail:** madrididiario@madrididiario.es  
**Clasificación:** Noticias e Información  
**Sub-Clasificación:** Noticias globales y actualidad



#### 1. Cifras totales y promedios (Nacional)

MES - AÑO	NAVEGADORES UNICOS	VISITAS	PAGINAS
Octubre - 2020	393.377	590.697	1.353.141
<b>PROMEDIO DIARIO</b>	<b>16.107</b>	<b>19.055</b>	<b>43.650</b>
<b>PROMEDIO LUNES-VIERNES</b>	<b>16.904</b>	<b>20.135</b>	<b>47.932</b>
<b>PROMEDIO SABADO-DOMINGO</b>	<b>14.160</b>	<b>16.414</b>	<b>33.182</b>
<b>PAGINAS / VISITAS</b>	<b>2,29</b>		
<b>DURACION MEDIA VISITAS</b>	<b>0:02:27</b>		
<b>DURACION MEDIA PAGINAS</b>	<b>0:01:54</b>		

#### 2. Secciones (Nacional)

	PAGINAS	%
<b>HOME</b>	194.053	14.34 %
<b>RESTO</b>	1.159.088	85.66 %

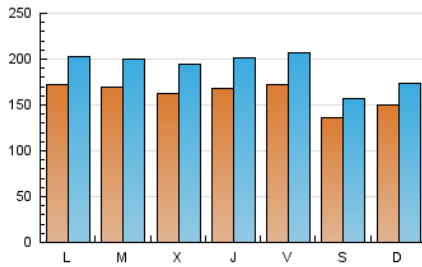
#### 3. Por día del mes (Nacional)

Día	N. únicos	Visitas	Páginas	Día	N. únicos	Visitas	Páginas	Día	N. únicos	Visitas	Páginas
1	15.543	18.925	51.417	11	14.428	16.620	32.160	21	15.767	18.788	45.655
2	19.101	22.529	52.737	12	17.004	19.575	37.106	22	18.598	21.874	49.338
3	13.887	16.114	33.132	13	17.052	20.198	44.841	23	17.642	21.758	52.475
4	12.267	14.364	29.570	14	16.650	19.468	43.856	24	12.415	14.650	31.224
5	16.578	19.626	47.986	15	15.063	17.824	43.933	25	19.165	22.332	43.260
6	19.005	22.331	50.848	16	15.512	18.230	46.096	26	19.327	22.808	53.007
7	15.826	18.626	44.786	17	13.772	15.780	33.071	27	15.723	18.809	46.048
8	16.528	20.125	49.245	18	13.863	15.906	32.869	28	16.596	20.650	50.354
9	16.603	20.316	49.876	19	16.110	19.135	47.323	29	18.558	22.193	54.926
10	13.225	15.393	31.266	20	15.903	18.868	47.002	30	17.188	20.319	45.650
								31	14.422	16.563	32.084

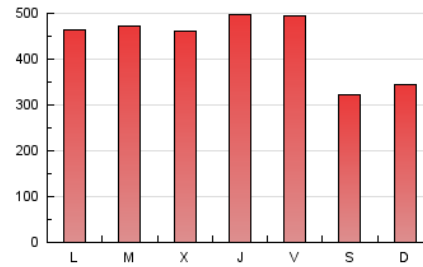
4. Gráficas (Nacional)

4.1 Por día de la semana (promedio)

N. únicos / Visitas (x 100)

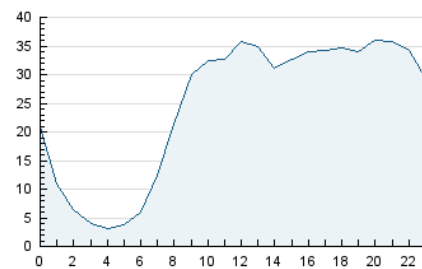


Páginas (x 100)

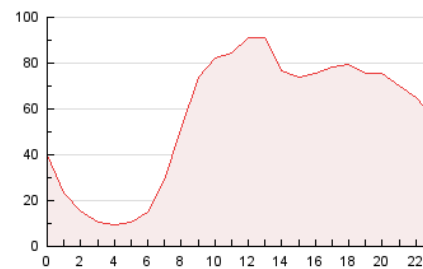


4.2 Por franja horaria (promedio)

Visitas (x 1000)

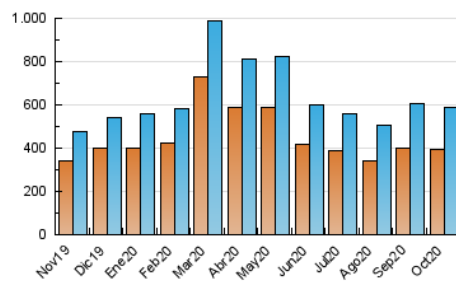


Páginas (x 1000)

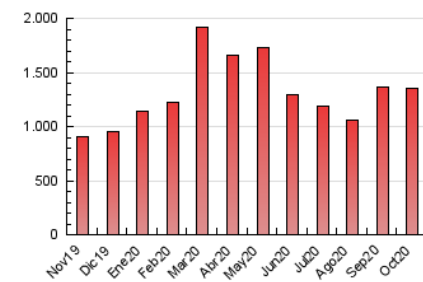


4.3 Por meses

N. únicos / Visitas (x 1000)



Páginas (x 1000)



## 5. Observaciones

Este Medio Electrónico de Comunicación ha sido medido por la herramienta Google Analytics de Google

## 6. Definiciones básicas (Para más información ver Normas Técnicas para el Control de los Medios Electrónicos de Comunicación)

### Página Vista:

Conjunto de ficheros enviado a un usuario como resultado de una petición del mismo recibida por el servidor. Cuando la página está formada por varios marcos (frames), el conjunto de los mismos tendrá, a efectos de cómputo, la consideración de una página unitaria.

### Visita:

Una secuencia ininterrumpida de páginas servidas a un usuario válido. Si dicho usuario no realiza peticiones de páginas en un periodo de tiempo (30 min) la siguiente petición constituirá el inicio de una nueva visita.

### Navegador Único:

Total de combinaciones únicas de una dirección IP y un identificador adicional. Los medios pueden utilizar cookies o el Identificador de Alta de registro.

### Duración Página Vista:

Tiempo acumulado en segundos de todas las páginas vistas (en visitas de dos o más páginas vistas), dividido por el número total de páginas vistas.

### Duración Visita:

Tiempo en segundos de todas las visitas de dos o más páginas vistas, dividido por el número total de visitas de dos o más páginas vistas.

### Tráfico nacional:

Audiencia/difusión correspondiente a España medida en base a los datos de las direcciones IP registradas por el sistema de medición.

## 7. Opinión

De OJDinteractiva, la división de INFORMACIÓN Y CONTROL DE PUBLICACIONES S.A.:

Hemos examinado la información facilitada por el editor del medio electrónico para el periodo que comprende la presente certificación.

Nuestro examen se ha realizado de acuerdo con las normas y procedimientos establecidos en las Normas Técnicas para el Control de los Medios Electrónicos de Comunicación.

En nuestra opinión, la presente acta presenta razonablemente la difusión/audiencia registrada por este medio electrónico.

### ADVERTENCIA:

El trabajo de OJDinteractiva, la división de INFORMACIÓN Y CONTROL DE PUBLICACIONES S.A (INTROL) se limita a la realización de pruebas para la revisión de los datos de recuento suministrados por el editor con la finalidad de expresar una opinión sobre la razonabilidad de dichos datos de acuerdo con las Normas Técnicas para el control de los MEC.

Por tanto, INTROL no acepta responsabilidad alguna por las inexactitudes o errores que puedan existir en los datos de recuento. Tampoco acepta ninguna responsabilidad por la falsedad en los datos de recuento recibidos del editor, ni por otros datos de medición que no están incluidos en el análisis.

Noviembre - 2020

OJDinteractiva