



## INFORMACION Y CONTROL DE PUBLICACIONES, S.A.

Velázquez, 46, 1º Drcha - Tel. 91 435 00 32 Fax 91 435 96 05 - 28001 - MADRID  
 Entença, 218 Entr. 7 - Tel 93 439 24 18 Fax 93 419 25 34 - 08029 - BARCELONA

**Título:** MADRIDDIARIO.ES  
**URL Primaria:** http://www.madridiario.es  
**Editor:** Madridiario, S.L.  
**Domicilio:** Gran Vía 27, 1 Derecha  
**Ciudad:** 28013 MADRID  
**Teléfono:** 91 451 46 70  
**Fax:** 91 451 46 80  
**E-mail:** madridiario@madridiario.es  
**Clasificación:** Noticias e Información  
**Sub-Clasificación:** Noticias globales y actualidad



### 1. Cifras totales y promedios (Nacional e Internacional)

MES - AÑO	NAVEGADORES UNICOS	VISITAS	PAGINAS
Septiembre - 2020	597.322	842.183	1.722.914
<b>PROMEDIO DIARIO</b>	<b>23.928</b>	<b>28.073</b>	<b>57.430</b>
<b>PROMEDIO LUNES-VIERNES</b>	24.885	29.320	61.989
<b>PROMEDIO SABADO-DOMINGO</b>	21.297	24.642	44.895
<b>PAGINAS / VISITAS</b>	2,05		
<b>DURACION MEDIA VISITAS</b>	0:02:00		
<b>DURACION MEDIA PAGINAS</b>	0:01:55		

### 2. Secciones (Nacional e Internacional)

	PAGINAS	%
<b>HOME</b>	193.671	11.24 %
<b>RESTO</b>	1.529.243	88.76 %

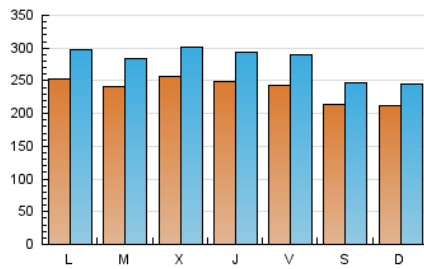
### 3. Por día del mes (Nacional e Internacional)

Día	N. únicos	Visitas	Páginas	Día	N. únicos	Visitas	Páginas	Día	N. únicos	Visitas	Páginas
1	23.708	27.376	54.530	11	22.278	25.968	51.473	21	24.544	28.996	62.384
2	22.947	26.822	55.542	12	22.631	25.909	54.859	22	22.855	27.226	57.348
3	22.793	26.544	56.209	13	20.049	23.219	42.762	23	24.540	29.147	65.706
4	21.874	25.678	51.818	14	24.908	29.229	62.225	24	24.797	29.531	67.686
5	21.431	24.443	39.923	15	25.401	29.764	61.932	25	22.960	27.685	62.235
6	21.931	25.270	42.049	16	34.876	40.435	77.024	26	21.412	24.783	43.692
7	27.803	32.129	64.505	17	30.769	35.742	74.374	27	21.704	25.239	45.287
8	25.704	29.809	60.691	18	30.309	36.659	81.070	28	24.180	28.937	62.472
9	21.445	25.167	52.777	19	20.398	23.852	46.316	29	22.995	27.471	62.366
10	21.571	25.308	52.589	20	20.819	24.420	44.272	30	24.218	29.425	66.798

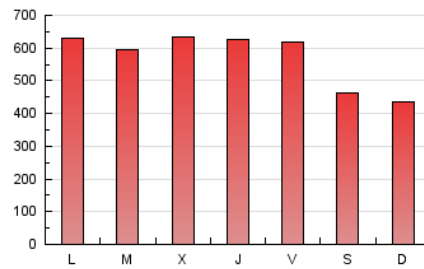
4. Gráficas (Nacional e Internacional)

4.1 Por día de la semana (promedio)

N. únicos / Visitas (x 100)

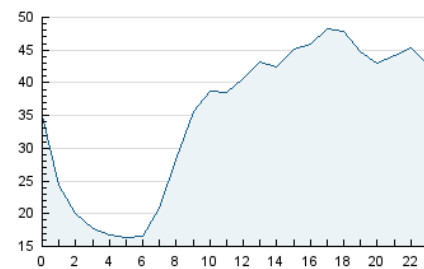


Páginas (x 100)

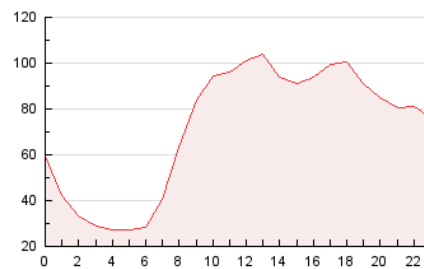


4.2 Por franja horaria (promedio)

Visitas (x 1000)

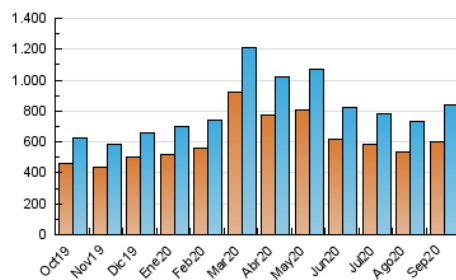


Páginas (x 1000)

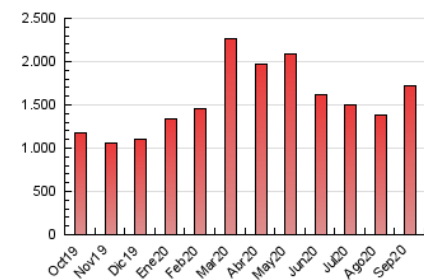


4.3 Por meses

N. únicos / Visitas (x 1000)



Páginas (x 1000)





## INFORMACION Y CONTROL DE PUBLICACIONES, S.A.

Velázquez, 46, 1º Drcha - Tel. 91 435 00 32 Fax 91 435 96 05 - 28001 - MADRID  
 Entença, 218 Entr. 7 - Tel 93 439 24 18 Fax 93 419 25 34 - 08029 - BARCELONA

### Anexo - Tráfico Nacional

**Título:** MADRIDDIARIO.ES  
**URL Primaria:** http://www.madrididiario.es  
**Editor:** Madridiario, S.L.  
**Domicilio:** Gran Vía 27, 1 Derecha  
**Ciudad:** 28013 MADRID  
**Teléfono:** 91 451 46 70  
**Fax:** 91 451 46 80  
**E-mail:** madridiario@madridiario.es  
**Clasificación:** Noticias e Información  
**Sub-Clasificación:** Noticias globales y actualidad



#### 1. Cifras totales y promedios (Nacional)

MES - AÑO	NAVEGADORES UNICOS	VISITAS	PAGINAS
Septiembre - 2020	401.629	604.641	1.369.470
<b>PROMEDIO DIARIO</b>	<b>17.011</b>	<b>20.155</b>	<b>45.649</b>
<b>PROMEDIO LUNES-VIERNES</b>	<b>17.699</b>	<b>21.108</b>	<b>49.641</b>
<b>PROMEDIO SABADO-DOMINGO</b>	<b>15.118</b>	<b>17.534</b>	<b>34.672</b>
<b>PAGINAS / VISITAS</b>	<b>2,26</b>		
<b>DURACION MEDIA VISITAS</b>	<b>0:02:15</b>		
<b>DURACION MEDIA PAGINAS</b>	<b>0:01:46</b>		

#### 2. Secciones (Nacional)

	PAGINAS	%
<b>HOME</b>	183.709	13.41 %
<b>RESTO</b>	1.185.761	86.59 %

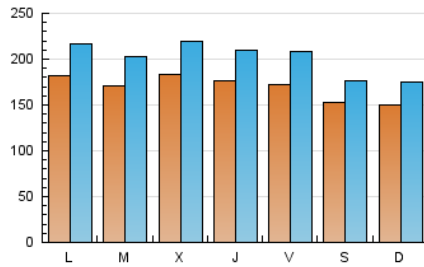
#### 3. Por día del mes (Nacional)

Día	N. únicos	Visitas	Páginas	Día	N. únicos	Visitas	Páginas	Día	N. únicos	Visitas	Páginas
1	16.891	19.637	43.199	11	15.199	17.900	40.061	21	17.479	20.887	50.825
2	16.054	18.891	43.795	12	16.165	18.566	44.047	22	15.548	18.845	45.735
3	15.920	18.675	44.615	13	14.000	16.303	32.315	23	16.793	20.372	52.734
4	15.180	17.995	40.672	14	17.922	21.272	50.136	24	17.022	20.631	53.506
5	15.618	17.756	30.531	15	18.348	21.694	49.679	25	15.706	19.294	48.991
6	15.859	18.239	32.060	16	27.789	32.318	64.772	26	15.141	17.590	33.442
7	20.773	24.080	52.606	17	23.127	27.064	61.042	27	15.377	17.911	34.730
8	18.836	21.950	48.811	18	22.821	28.158	68.220	28	16.492	20.217	49.151
9	14.675	17.404	41.480	19	14.132	16.617	36.139	29	15.629	19.078	48.079
10	14.622	17.374	40.856	20	14.650	17.292	34.111	30	16.558	20.631	53.130

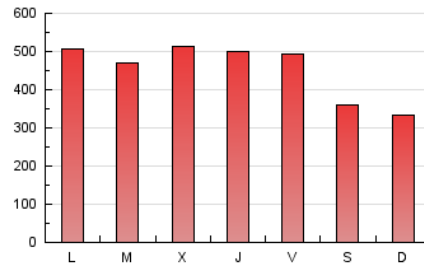
4. Gráficas (Nacional)

4.1 Por día de la semana (promedio)

N. únicos / Visitas (x 100)

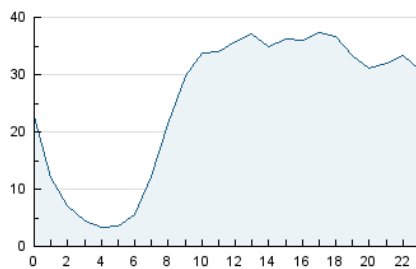


Páginas (x 100)

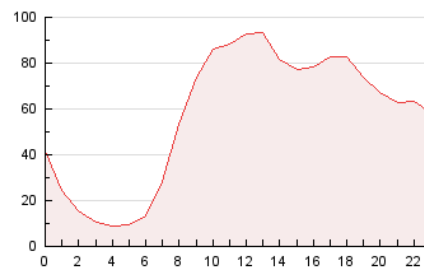


4.2 Por franja horaria (promedio)

Visitas (x 1000)

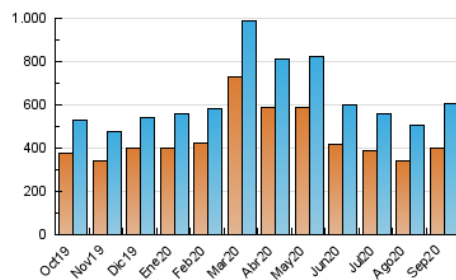


Páginas (x 1000)

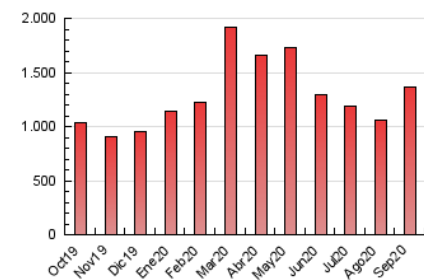


4.3 Por meses

N. únicos / Visitas (x 1000)



Páginas (x 1000)



## 5. Observaciones

Este Medio Electrónico de Comunicación ha sido medido por la herramienta Google Analytics de Google

## 6. Definiciones básicas (Para más información ver Normas Técnicas para el Control de los Medios Electrónicos de Comunicación)

### Página Vista:

Conjunto de ficheros enviado a un usuario como resultado de una petición del mismo recibida por el servidor. Cuando la página está formada por varios marcos (frames), el conjunto de los mismos tendrá, a efectos de cómputo, la consideración de una página unitaria.

### Visita:

Una secuencia ininterrumpida de páginas servidas a un usuario válido. Si dicho usuario no realiza peticiones de páginas en un periodo de tiempo (30 min) la siguiente petición constituirá el inicio de una nueva visita.

### Navegador Único:

Total de combinaciones únicas de una dirección IP y un identificador adicional. Los medios pueden utilizar cookies o el Identificador de Alta de registro.

### Duración Página Vista:

Tiempo acumulado en segundos de todas las páginas vistas (en visitas de dos o más páginas vistas), dividido por el número total de páginas vistas.

### Duración Visita:

Tiempo en segundos de todas las visitas de dos o más páginas vistas, dividido por el número total de visitas de dos o más páginas vistas.

### Tráfico nacional:

Audiencia/difusión correspondiente a España medida en base a los datos de las direcciones IP registradas por el sistema de medición.

## 7. Opinión

De OJDinteractiva, la división de INFORMACIÓN Y CONTROL DE PUBLICACIONES S.A.:

Hemos examinado la información facilitada por el editor del medio electrónico para el periodo que comprende la presente certificación.

Nuestro examen se ha realizado de acuerdo con las normas y procedimientos establecidos en las Normas Técnicas para el Control de los Medios Electrónicos de Comunicación.

En nuestra opinión, la presente acta presenta razonablemente la difusión/audiencia registrada por este medio electrónico.

### ADVERTENCIA:

El trabajo de OJDinteractiva, la división de INFORMACIÓN Y CONTROL DE PUBLICACIONES S.A (INTROL) se limita a la realización de pruebas para la revisión de los datos de recuento suministrados por el editor con la finalidad de expresar una opinión sobre la razonabilidad de dichos datos de acuerdo con las Normas Técnicas para el control de los MEC.

Por tanto, INTROL no acepta responsabilidad alguna por las inexactitudes o errores que puedan existir en los datos de recuento. Tampoco acepta ninguna responsabilidad por la falsedad en los datos de recuento recibidos del editor, ni por otros datos de medición que no están incluidos en el análisis.

Octubre - 2020

OJDinteractiva