



## INFORMACION Y CONTROL DE PUBLICACIONES, S.A.

Velázquez, 46, 1º Drcha - Tel. 91 435 00 32 Fax 91 435 96 05 - 28001 - MADRID  
Av. Diagonal 497, 5a planta - Tel 93 439 24 18 Fax 93 419 25 34 - 08029 - BARCELONA

**Título:** MADRIDDIARIO.ES  
**URL Primaria:** http://www.madrididiario.es  
**Editor:** Madridiario, S.L.  
**Domicilio:** Gran Vía 27, 1 Derecha  
**Ciudad:** 28013 MADRID  
**Teléfono:** 91 451 46 70  
**Fax:** 91 451 46 80  
**E-mail:** madridiario@madridiario.es  
**Clasificación:** Noticias e Información  
**Sub-Clasificación:** Noticias globales y actualidad



### 1. Cifras totales y promedios (Nacional e Internacional)

MES - AÑO	NAVEGADORES UNICOS	VISITAS	PAGINAS
Enero - 2023	345.583	490.131	1.147.182
<b>PROMEDIO DIARIO</b>	<b>13.493</b>	<b>15.811</b>	<b>37.006</b>
<b>PROMEDIO LUNES-VIERNES</b>	14.065	16.588	40.755
<b>PROMEDIO SABADO-DOMINGO</b>	12.094	13.909	27.842
<b>PAGINAS / VISITAS</b>	2,34		
<b>DURACION MEDIA VISITAS</b>	0:04:23		
<b>DURACION MEDIA PAGINAS</b>	0:03:16		

### 2. Secciones (Nacional e Internacional)

	PAGINAS	%
<b>HOME</b>	165.138	14.40 %
<b>RESTO</b>	982.044	85.60 %

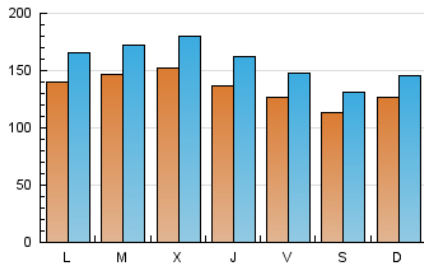
### 3. Por día del mes (Nacional e Internacional)

Día	N. únicos	Visitas	Páginas	Día	N. únicos	Visitas	Páginas	Día	N. únicos	Visitas	Páginas
1	15.581	17.501	30.457	11	13.670	16.160	39.929	21	10.773	12.536	26.720
2	17.250	19.856	43.865	12	13.068	15.479	38.291	22	10.920	12.590	27.283
3	20.972	24.004	50.612	13	13.808	16.086	38.041	23	12.766	15.019	39.222
4	18.037	21.386	45.356	14	12.196	14.118	27.850	24	11.860	14.392	39.402
5	14.910	17.580	38.107	15	12.609	14.470	28.703	25	15.800	18.824	43.703
6	11.665	13.595	27.569	16	12.737	15.340	40.132	26	14.251	16.906	43.906
7	11.546	13.167	25.411	17	13.697	16.085	42.951	27	13.327	15.672	41.908
8	12.895	14.797	28.510	18	13.342	15.768	42.587	28	10.727	12.471	26.751
9	13.557	15.872	37.245	19	12.628	14.918	41.894	29	11.601	13.535	28.890
10	13.196	15.487	39.509	20	11.836	13.973	37.645	30	13.703	16.509	42.027
								31	13.346	16.035	42.706

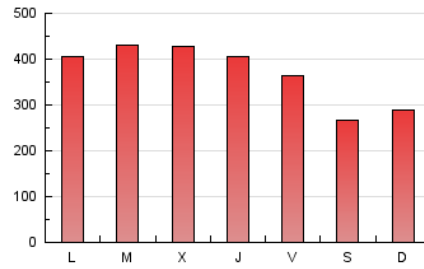
4. Gráficas (Nacional e Internacional)

4.1 Por día de la semana (promedio)

N. únicos / Visitas (x 100)



Páginas (x 100)

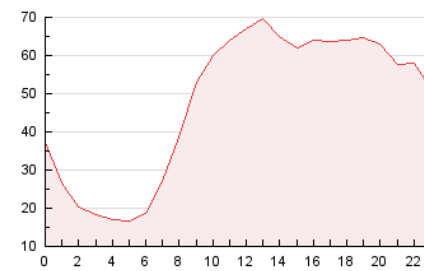


4.2 Por franja horaria (promedio)

Visitas (x 1000)

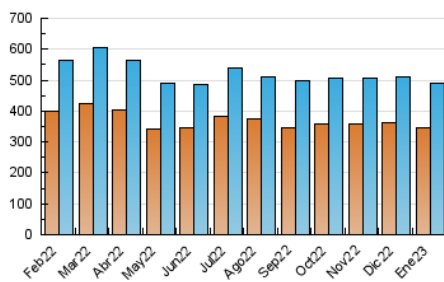


Páginas (x 1000)

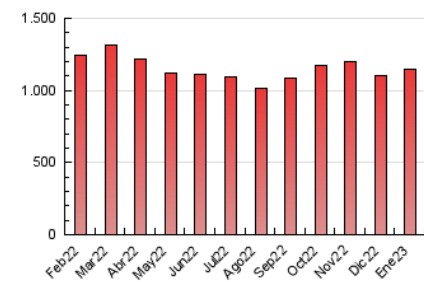


4.3 Por meses

N. únicos / Visitas (x 1000)



Páginas (x 1000)





## INFORMACION Y CONTROL DE PUBLICACIONES, S.A.

Velázquez, 46, 1º Drcha - Tel. 91 435 00 32 Fax 91 435 96 05 - 28001 - MADRID  
Av. Diagonal 497, 5a planta - Tel 93 439 24 18 Fax 93 419 25 34 - 08029 - BARCELONA

### Anexo - Tráfico Nacional

**Título:** MADRIDIANO.ES  
**URL Primaria:** http://www.madridiano.es  
**Editor:** Madridiano, S.L.  
**Domicilio:** Gran Vía 27, 1 Derecha  
**Ciudad:** 28013 MADRID  
**Teléfono:** 91 451 46 70  
**Fax:** 91 451 46 80  
**E-mail:** madridiano@madridiano.es  
**Clasificación:** Noticias e Información  
**Sub-Clasificación:** Noticias globales y actualidad



#### 1. Cifras totales y promedios (Nacional)

MES - AÑO	NAVEGADORES UNICOS	VISITAS	PAGINAS
Enero - 2023	268.793	395.856	982.882
<b>PROMEDIO DIARIO</b>	<b>10.785</b>	<b>12.770</b>	<b>31.706</b>
<b>PROMEDIO LUNES-VIERNES</b>	<b>11.249</b>	<b>13.407</b>	<b>35.008</b>
<b>PROMEDIO SABADO-DOMINGO</b>	<b>9.653</b>	<b>11.211</b>	<b>23.635</b>
<b>PAGINAS / VISITAS</b>	<b>2,48</b>		
<b>DURACION MEDIA VISITAS</b>	<b>0:04:45</b>		
<b>DURACION MEDIA PAGINAS</b>	<b>0:03:12</b>		

#### 2. Secciones (Nacional)

	PAGINAS	%
<b>HOME</b>	154.912	15.76 %
<b>RESTO</b>	827.970	84.24 %

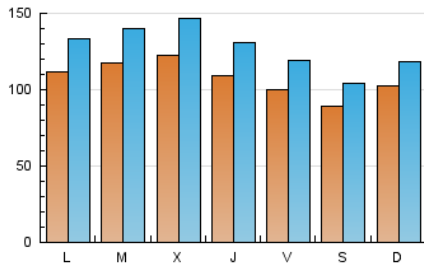
#### 3. Por día del mes (Nacional)

Día	N. únicos	Visitas	Páginas	Día	N. únicos	Visitas	Páginas	Día	N. únicos	Visitas	Páginas
1	12.710	14.407	26.383	11	10.834	12.939	32.519	21	8.582	10.120	23.291
2	13.314	15.519	37.554	12	10.350	12.438	32.587	22	8.716	10.141	23.286
3	17.301	19.884	44.076	13	11.152	13.098	32.463	23	10.343	12.317	34.609
4	14.581	17.400	38.900	14	9.812	11.448	23.568	24	9.440	11.625	34.668
5	11.728	13.959	32.407	15	10.342	11.947	24.193	25	12.969	15.590	37.690
6	8.877	10.460	22.530	16	10.193	12.478	34.955	26	11.536	13.815	37.781
7	8.939	10.273	20.814	17	11.097	13.136	37.486	27	10.616	12.673	35.932
8	10.026	11.631	23.784	18	10.569	12.674	36.443	28	8.435	9.943	22.553
9	10.602	12.607	31.756	19	10.072	12.004	35.428	29	9.316	10.989	24.845
10	10.348	12.277	34.225	20	9.472	11.318	32.377	30	11.317	13.727	36.842
								31	10.758	13.019	36.937

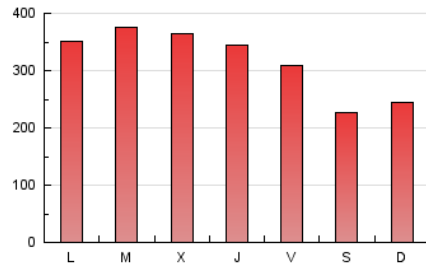
4. Gráficas (Nacional)

4.1 Por día de la semana (promedio)

N. únicos / Visitas (x 100)

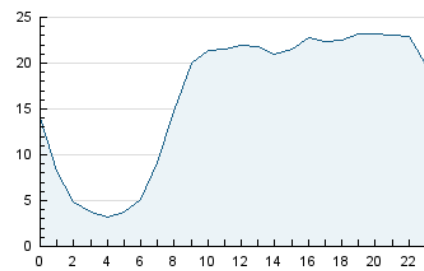


Páginas (x 100)

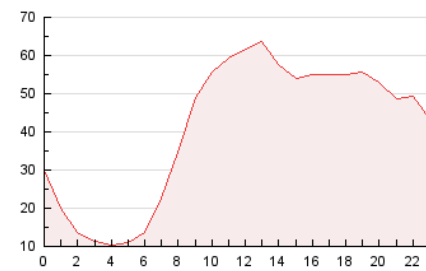


4.2 Por franja horaria (promedio)

Visitas\_ (x 1000)

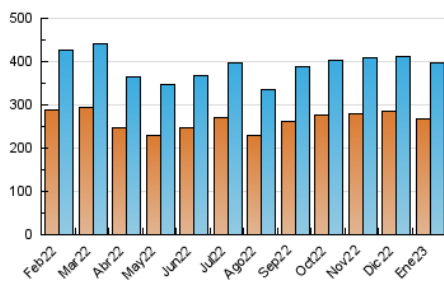


Páginas (x 1000)

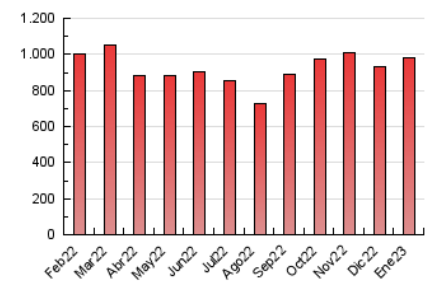


4.3 Por meses

N. únicos / Visitas (x 1000)



Páginas (x 1000)



## 5. Observaciones

Este Medio Electrónico de Comunicación ha sido medido por la herramienta Google Analytics de Google (Universal Analytics)

## 6. Definiciones básicas (Para más información ver Normas Técnicas para el Control de los Medios Electrónicos de Comunicación)

### Página Vista:

Conjunto de ficheros enviado a un usuario como resultado de una petición del mismo recibida por el servidor. Cuando la página está formada por varios marcos (frames), el conjunto de los mismos tendrá, a efectos de cómputo, la consideración de una página unitaria.

### Visita:

Una secuencia ininterrumpida de páginas servidas a un usuario válido. Si dicho usuario no realiza peticiones de páginas en un periodo de tiempo (30 min) la siguiente petición constituirá el inicio de una nueva visita.

### Navegador Único:

Total de combinaciones únicas de una dirección IP y un identificador adicional. Los medios pueden utilizar cookies o el Identificador de Alta de registro.

### Duración Página Vista:

Tiempo acumulado en segundos de todas las páginas vistas (en visitas de dos o más páginas vistas), dividido por el número total de páginas vistas.

### Duración Visita:

Tiempo en segundos de todas las visitas de dos o más páginas vistas, dividido por el número total de visitas de dos o más páginas vistas.

### Tráfico nacional:

Audiencia/difusión correspondiente a España medida en base a los datos de las direcciones IP registradas por el sistema de medición.

## 7. Opinión

De OJDinteractiva, la división de INFORMACIÓN Y CONTROL DE PUBLICACIONES S.A.:

Hemos examinado la información facilitada por el editor del medio electrónico para el periodo que comprende la presente certificación.

Nuestro examen se ha realizado de acuerdo con las normas y procedimientos establecidos en las Normas Técnicas para el Control de los Medios Electrónicos de Comunicación.

En nuestra opinión, la presente acta presenta razonablemente la difusión/audiencia registrada por este medio electrónico.

### ADVERTENCIA:

El trabajo de OJDinteractiva, la división de INFORMACIÓN Y CONTROL DE PUBLICACIONES S.A (INTROL) se limita a la realización de pruebas para la revisión de los datos de recuento suministrados por el editor con la finalidad de expresar una opinión sobre la razonabilidad de dichos datos de acuerdo con las Normas Técnicas para el control de los MEC. Por tanto, INTROL no acepta responsabilidad alguna por las inexactitudes o errores que puedan existir en los datos de recuento. Tampoco acepta ninguna responsabilidad por la falsedad en los datos de recuento recibidos del editor, ni por otros datos de medición que no están incluidos en el análisis.

Febrero - 2023

OJDinteractiva