



## INFORMACION Y CONTROL DE PUBLICACIONES, S.A.

Velázquez, 46, 1º Drcha - Tel. 91 435 00 32 Fax 91 435 96 05 - 28001 - MADRID  
 Entença, 218 Entr. 7 - Tel 93 439 24 18 Fax 93 419 25 34 - 08029 - BARCELONA

**Título:** MADRIDDIARIO.ES  
**URL Primaria:** http://www.madridiario.es  
**Editor:** Madridiario, S.L.  
**Domicilio:** Gran Vía 27, 1 Derecha  
**Ciudad:** 28013 MADRID  
**Teléfono:** 91 451 46 70  
**Fax:** 91 451 46 80  
**E-mail:** madridiario@madridiario.es  
**Clasificación:** Noticias e Información  
**Sub-Clasificación:** Noticias globales y actualidad



### 1. Cifras totales y promedios (Nacional e Internacional)

MES - AÑO	NAVEGADORES UNICOS	VISITAS	PAGINAS
Enero - 2020	521.357	698.456	1.342.314
<b>PROMEDIO DIARIO</b>	<b>19.867</b>	<b>22.531</b>	<b>43.300</b>
<b>PROMEDIO LUNES-VIERNES</b>	20.969	23.818	46.984
<b>PROMEDIO SABADO-DOMINGO</b>	16.699	18.831	32.710
<b>PAGINAS / VISITAS</b>	1,92		
<b>DURACION MEDIA VISITAS</b>	0:01:29		
<b>DURACION MEDIA PAGINAS</b>	0:01:36		

### 2. Secciones (Nacional e Internacional)

	PAGINAS	%
<b>HOME</b>	130.488	9.72 %
<b>RESTO</b>	1.211.826	90.28 %

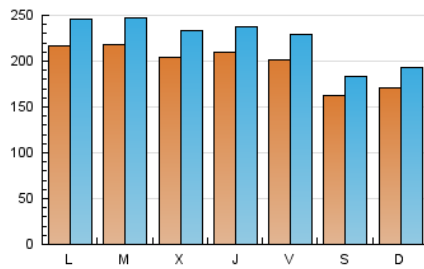
### 3. Por día del mes (Nacional e Internacional)

Día	N. únicos	Visitas	Páginas	Día	N. únicos	Visitas	Páginas	Día	N. únicos	Visitas	Páginas
1	15.487	17.748	30.258	11	15.072	16.981	30.170	21	24.082	27.485	58.480
2	17.258	19.602	36.366	12	16.351	18.460	32.432	22	24.121	27.380	54.312
3	18.158	20.735	38.876	13	28.248	31.571	58.537	23	23.507	26.580	52.485
4	16.452	18.442	29.654	14	26.308	29.382	56.064	24	22.852	25.748	48.765
5	16.058	18.047	29.153	15	24.094	27.217	51.837	25	16.018	18.181	31.938
6	14.878	16.850	29.541	16	23.171	26.132	49.041	26	15.781	17.927	33.080
7	16.822	19.347	38.464	17	20.308	23.121	45.771	27	18.499	21.238	45.349
8	18.990	21.782	43.743	18	17.504	19.687	34.430	28	20.022	22.906	47.553
9	19.320	22.076	46.049	19	20.354	22.922	40.820	29	19.721	22.520	47.954
10	18.990	21.562	41.661	20	24.936	28.541	56.859	30	21.792	24.669	52.017
								31	20.725	23.617	50.655

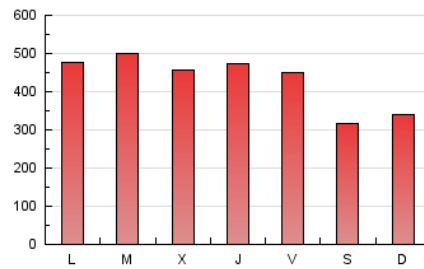
4. Gráficas (Nacional e Internacional)

4.1 Por día de la semana (promedio)

N. únicos / Visitas (x 100)

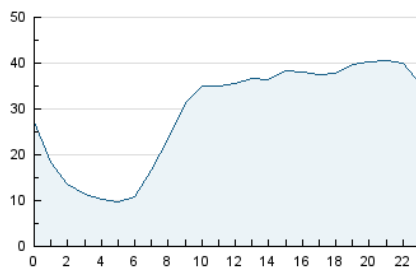


Páginas (x 100)

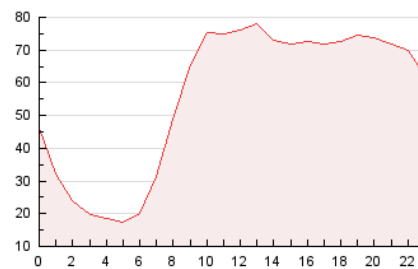


4.2 Por franja horaria (promedio)

Visitas (x 1000)

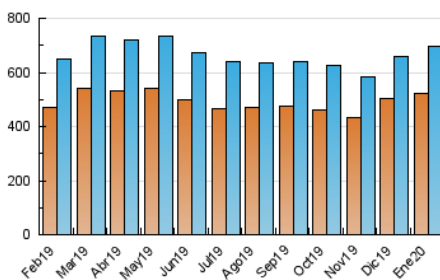


Páginas (x 1000)

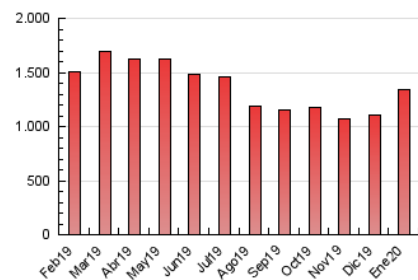


4.3 Por meses

N. únicos / Visitas (x 1000)



Páginas (x 1000)





## INFORMACION Y CONTROL DE PUBLICACIONES, S.A.

Velázquez, 46, 1º Drcha - Tel. 91 435 00 32 Fax 91 435 96 05 - 28001 - MADRID  
 Entença, 218 Entr. 7 - Tel 93 439 24 18 Fax 93 419 25 34 - 08029 - BARCELONA

### Anexo - Tráfico Nacional

**Título:** MADRIDDIARIO.ES  
**URL Primaria:** http://www.madrididiario.es  
**Editor:** Madrididiario, S.L.  
**Domicilio:** Gran Vía 27, 1 Derecha  
**Ciudad:** 28013 MADRID  
**Teléfono:** 91 451 46 70  
**Fax:** 91 451 46 80  
**E-mail:** madrididiario@madrididiario.es  
**Clasificación:** Noticias e Información  
**Sub-Clasificación:** Noticias globales y actualidad



#### 1. Cifras totales y promedios (Nacional)

MES - AÑO	NAVEGADORES UNICOS	VISITAS	PAGINAS
Enero - 2020	401.494	558.863	1.139.878
<b>PROMEDIO DIARIO</b>	<b>15.734</b>	<b>18.028</b>	<b>36.770</b>
<b>PROMEDIO LUNES-VIERNES</b>	<b>16.614</b>	<b>19.077</b>	<b>40.004</b>
<b>PROMEDIO SABADO-DOMINGO</b>	<b>13.203</b>	<b>15.012</b>	<b>27.472</b>
<b>PAGINAS / VISITAS</b>	<b>2,04</b>		
<b>DURACION MEDIA VISITAS</b>	<b>0:01:34</b>		
<b>DURACION MEDIA PAGINAS</b>	<b>0:01:30</b>		

#### 2. Secciones (Nacional)

	PAGINAS	%
<b>HOME</b>	124.062	10.88 %
<b>RESTO</b>	1.015.816	89.12 %

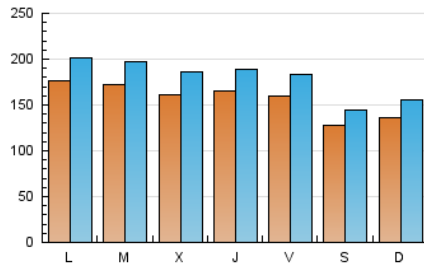
#### 3. Por día del mes (Nacional)

Día	N. únicos	Visitas	Páginas	Día	N. únicos	Visitas	Páginas	Día	N. únicos	Visitas	Páginas
1	12.547	14.545	26.320	11	11.797	13.424	25.379	21	19.278	22.208	50.415
2	13.467	15.530	31.013	12	13.002	14.809	27.691	22	19.353	22.147	46.309
3	14.269	16.503	33.077	13	23.728	26.679	51.473	23	18.999	21.669	45.058
4	12.810	14.462	24.639	14	21.393	24.051	48.346	24	18.529	21.027	41.873
5	12.688	14.396	24.235	15	19.077	21.761	44.366	25	12.671	14.471	26.556
6	11.651	13.332	24.648	16	18.109	20.620	41.098	26	12.250	14.058	27.516
7	12.930	15.139	32.267	17	15.611	17.967	38.167	27	14.417	16.806	38.166
8	14.615	17.039	37.057	18	13.643	15.467	28.463	28	15.167	17.644	39.837
9	15.026	17.418	38.874	19	16.766	19.011	35.299	29	14.883	17.258	39.948
10	15.047	17.296	35.183	20	20.677	23.826	49.320	30	17.024	19.525	44.494
								31	16.322	18.775	42.791

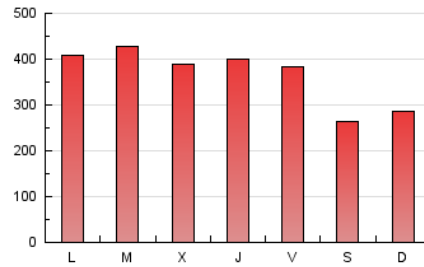
4. Gráficas (Nacional)

4.1 Por día de la semana (promedio)

N. únicos / Visitas (x 100)

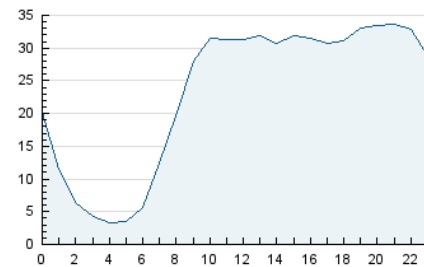


Páginas (x 100)

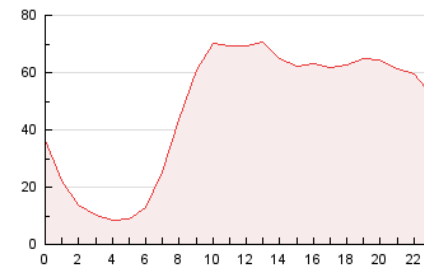


4.2 Por franja horaria (promedio)

Visitas (x 1000)

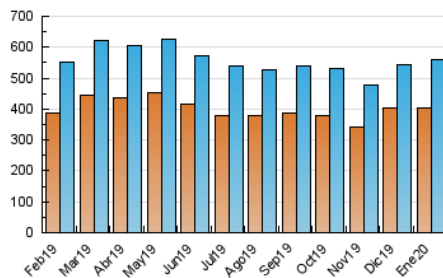


Páginas (x 1000)

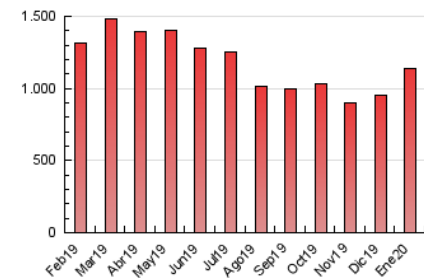


4.3 Por meses

N. únicos / Visitas (x 1000)



Páginas (x 1000)



## 5. Observaciones

Este Medio Electrónico de Comunicación ha sido medido por la herramienta Google Analytics de Google

## 6. Definiciones básicas (Para más información ver Normas Técnicas para el Control de los Medios Electrónicos de Comunicación)

### Página Vista:

Conjunto de ficheros enviado a un usuario como resultado de una petición del mismo recibida por el servidor. Cuando la página está formada por varios marcos (frames), el conjunto de los mismos tendrá, a efectos de cómputo, la consideración de una página unitaria.

### Visita:

Una secuencia ininterrumpida de páginas servidas a un usuario válido. Si dicho usuario no realiza peticiones de páginas en un periodo de tiempo (30 min) la siguiente petición constituirá el inicio de una nueva visita.

### Navegador Único:

Total de combinaciones únicas de una dirección IP y un identificador adicional. Los medios pueden utilizar cookies o el Identificador de Alta de registro.

### Duración Página Vista:

Tiempo acumulado en segundos de todas las páginas vistas (en visitas de dos o más páginas vistas), dividido por el número total de páginas vistas.

### Duración Visita:

Tiempo en segundos de todas las visitas de dos o más páginas vistas, dividido por el número total de visitas de dos o más páginas vistas.

### Tráfico nacional:

Audiencia/difusión correspondiente a España medida en base a los datos de las direcciones IP registradas por el sistema de medición.

## 7. Opinión

De OJDinteractiva, la división de INFORMACIÓN Y CONTROL DE PUBLICACIONES S.A.:

Hemos examinado la información facilitada por el editor del medio electrónico para el periodo que comprende la presente certificación.

Nuestro examen se ha realizado de acuerdo con las normas y procedimientos establecidos en las Normas Técnicas para el Control de los Medios Electrónicos de Comunicación.

En nuestra opinión, la presente acta presenta razonablemente la difusión/audiencia registrada por este medio electrónico.

### ADVERTENCIA:

El trabajo de OJDinteractiva, la división de INFORMACIÓN Y CONTROL DE PUBLICACIONES S.A (INTROL) se limita a la realización de pruebas para la revisión de los datos de recuento suministrados por el editor con la finalidad de expresar una opinión sobre la razonabilidad de dichos datos de acuerdo con las Normas Técnicas para el control de los MEC.

Por tanto, INTROL no acepta responsabilidad alguna por las inexactitudes o errores que puedan existir en los datos de recuento. Tampoco acepta ninguna responsabilidad por la falsedad en los datos de recuento recibidos del editor, ni por otros datos de medición que no están incluidos en el análisis.

Febrero - 2020

OJDinteractiva