



## INFORMACION Y CONTROL DE PUBLICACIONES, S.A.

Velázquez, 46, 1º Drcha - Tel. 91 435 00 32 Fax 91 435 96 05 - 28001 - MADRID  
 Entença, 218 Entr. 7 - Tel 93 439 24 18 Fax 93 419 25 34 - 08029 - BARCELONA

**Título:** HUELVA INFORMACION  
**URL Primaria:** http://www.huelvainformacion.es  
**Editor:** Federico Joly y Cía, S.L.  
**Domicilio:** Rioja, 14  
**Ciudad:** 41001 SEVILLA  
**Teléfono:** 954 50 62 00  
**Fax:**  
**E-mail:**  
**Clasificación:** Noticias e Información  
**Sub-Clasificación:** Noticias globales y actualidad

**Huelva** Información

### 1. Cifras totales y promedios (Nacional e Internacional)

MES - AÑO	NAVEGADORES UNICOS	VISITAS	PAGINAS
Septiembre - 2020	680.780	2.175.142	5.124.542
<b>PROMEDIO DIARIO</b>	<b>52.754</b>	<b>72.505</b>	<b>170.818</b>
<b>PROMEDIO LUNES-VIERNES</b>	53.415	73.466	171.796
<b>PROMEDIO SABADO-DOMINGO</b>	50.939	69.862	168.129
<b>PAGINAS / VISITAS</b>	2,36		
<b>DURACION MEDIA VISITAS</b>	0:02:50		
<b>DURACION MEDIA PAGINAS</b>	0:02:05		

### 2. Secciones (Nacional e Internacional)

	PAGINAS	%
<b>HOME</b>	1.004.292	19.60 %
<b>RESTO</b>	4.120.250	80.40 %

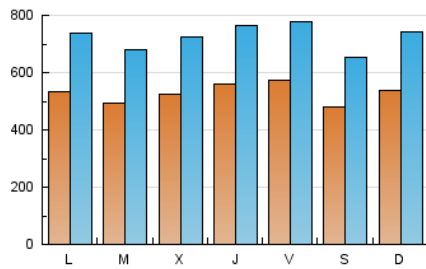
### 3. Por día del mes (Nacional e Internacional)

Día	N. únicos	Visitas	Páginas	Día	N. únicos	Visitas	Páginas	Día	N. únicos	Visitas	Páginas
1	46.608	65.166	161.986	11	75.998	95.054	280.983	21	53.314	75.444	179.086
2	43.870	59.664	188.626	12	58.144	76.032	171.252	22	50.700	72.757	178.065
3	52.217	66.024	166.512	13	61.938	87.332	180.391	23	49.466	71.505	158.495
4	55.827	75.209	152.449	14	65.911	91.074	172.881	24	42.630	63.893	133.630
5	43.174	56.451	120.421	15	52.688	74.034	159.166	25	44.883	66.139	146.241
6	55.737	70.700	168.532	16	62.720	90.865	197.479	26	48.275	68.399	162.568
7	47.873	64.017	150.969	17	55.161	76.972	187.824	27	44.939	64.548	175.680
8	50.056	63.652	138.013	18	53.056	75.576	160.298	28	46.928	65.368	145.257
9	59.566	73.760	141.813	19	43.233	60.622	170.518	29	46.182	64.490	149.959
10	73.684	98.600	266.197	20	52.071	74.810	195.666	30	45.782	66.985	163.585

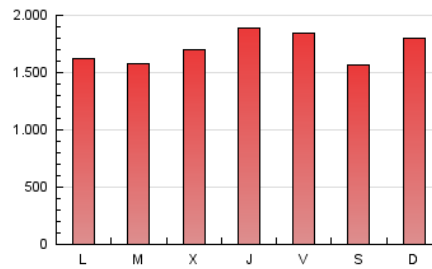
4. Gráficas (Nacional e Internacional)

4.1 Por día de la semana (promedio)

N. únicos / Visitas (x 100)

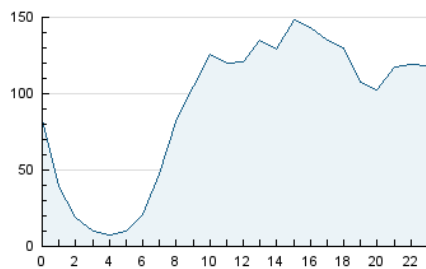


Páginas (x 100)

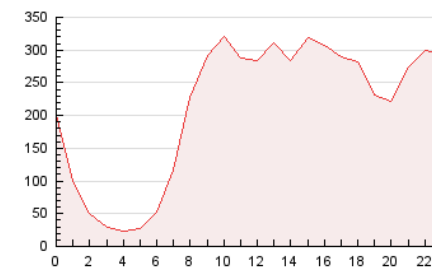


4.2 Por franja horaria (promedio)

Visitas (x 1000)

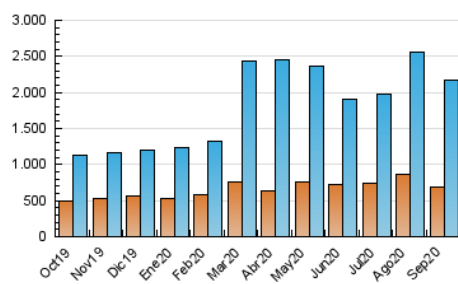


Páginas (x 1000)

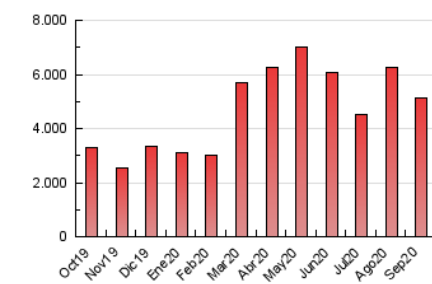


4.3 Por meses

N. únicos / Visitas (x 1000)



Páginas (x 1000)





## INFORMACION Y CONTROL DE PUBLICACIONES, S.A.

Velázquez, 46, 1º Drcha - Tel. 91 435 00 32 Fax 91 435 96 05 - 28001 - MADRID  
Entença, 218 Entr. 7 - Tel 93 439 24 18 Fax 93 419 25 34 - 08029 - BARCELONA

### Anexo - Tráfico Nacional

**Título:** HUELVA INFORMACION  
**URL Primaria:** http://www.huelvainformacion.es  
**Editor:** Federico Joly y Cía, S.L.  
**Domicilio:** Rioja, 14  
**Ciudad:** 41001 SEVILLA  
**Teléfono:** 954 50 62 00  
**Fax:**  
**E-mail:**  
**Clasificación:** Noticias e Información  
**Sub-Clasificación:** Noticias globales y actualidad

**Huelva** Información

#### 1. Cifras totales y promedios (Nacional)

MES - AÑO	NAVEGADORES UNICOS	VISITAS	PAGINAS
Septiembre - 2020	648.455	2.121.727	4.994.389
<b>PROMEDIO DIARIO</b>	<b>51.233</b>	<b>70.724</b>	<b>166.480</b>
<b>PROMEDIO LUNES-VIERNES</b>	<b>51.856</b>	<b>71.622</b>	<b>167.353</b>
<b>PROMEDIO SABADO-DOMINGO</b>	<b>49.521</b>	<b>68.255</b>	<b>164.077</b>
<b>PAGINAS / VISITAS</b>	<b>2,35</b>		
<b>DURACION MEDIA VISITAS</b>	<b>0:02:45</b>		
<b>DURACION MEDIA PAGINAS</b>	<b>0:02:02</b>		

#### 2. Secciones (Nacional)

	PAGINAS	%
<b>HOME</b>	983.395	19.69 %
<b>RESTO</b>	4.010.994	80.31 %

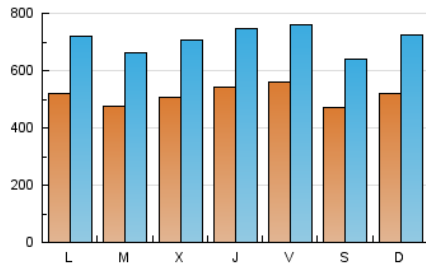
#### 3. Por día del mes (Nacional)

Día	N. únicos	Visitas	Páginas	Día	N. únicos	Visitas	Páginas	Día	N. únicos	Visitas	Páginas
1	44.939	63.092	157.610	11	74.677	93.069	276.037	21	51.796	73.652	174.668
2	42.306	57.883	183.418	12	56.489	74.395	167.229	22	49.161	71.067	173.779
3	50.368	64.174	162.319	13	60.130	85.270	175.355	23	47.844	69.731	154.309
4	54.224	73.403	148.486	14	64.098	88.973	168.035	24	40.988	62.048	129.890
5	42.072	55.033	117.262	15	51.038	72.157	154.571	25	43.526	64.435	141.869
6	54.247	69.052	164.243	16	61.115	88.886	193.052	26	47.052	66.911	158.866
7	46.539	62.389	147.224	17	53.621	75.083	183.254	27	43.456	63.018	171.604
8	48.698	61.985	134.200	18	51.595	73.815	155.630	28	45.359	63.402	140.533
9	57.999	71.906	137.322	19	41.967	59.120	166.440	29	44.759	62.741	145.089
10	71.865	96.584	261.331	20	50.752	73.240	191.618	30	44.309	65.213	159.146

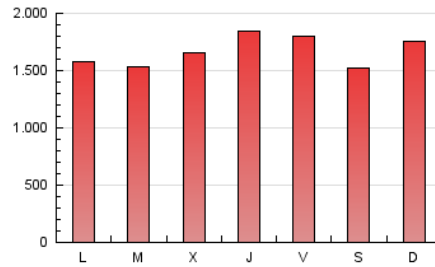
#### 4. Gráficas (Nacional)

##### 4.1 Por día de la semana (promedio)

N. únicos / Visitas (x 100)

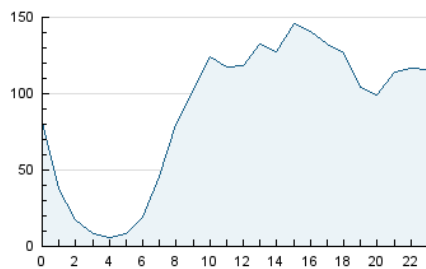


Páginas (x 100)

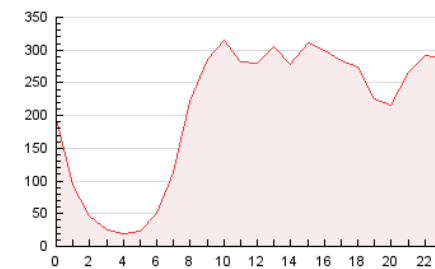


##### 4.2 Por franja horaria (promedio)

Visitas (x 1000)

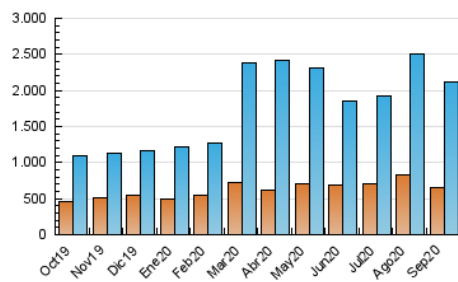


Páginas (x 1000)

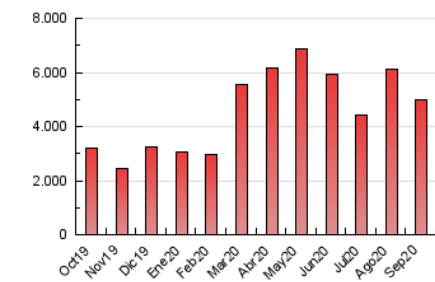


##### 4.3 Por meses

N. únicos / Visitas (x 1000)



Páginas (x 1000)



## 5. Observaciones

Este Medio Electrónico de Comunicación ha sido medido por la herramienta Google Analytics de Google

## 6. Definiciones básicas (Para más información ver Normas Técnicas para el Control de los Medios Electrónicos de Comunicación)

### Página Vista:

Conjunto de ficheros enviado a un usuario como resultado de una petición del mismo recibida por el servidor. Cuando la página está formada por varios marcos (frames), el conjunto de los mismos tendrá, a efectos de cómputo, la consideración de una página unitaria.

### Visita:

Una secuencia ininterrumpida de páginas servidas a un usuario válido. Si dicho usuario no realiza peticiones de páginas en un periodo de tiempo (30 min) la siguiente petición constituirá el inicio de una nueva visita.

### Navegador Único:

Total de combinaciones únicas de una dirección IP y un identificador adicional. Los medios pueden utilizar cookies o el Identificador de Alta de registro.

### Duración Página Vista:

Tiempo acumulado en segundos de todas las páginas vistas (en visitas de dos o más páginas vistas), dividido por el número total de páginas vistas.

### Duración Visita:

Tiempo en segundos de todas las visitas de dos o más páginas vistas, dividido por el número total de visitas de dos o más páginas vistas.

### Tráfico nacional:

Audiencia/difusión correspondiente a España medida en base a los datos de las direcciones IP registradas por el sistema de medición.

## 7. Opinión

De OJDinteractiva, la división de INFORMACIÓN Y CONTROL DE PUBLICACIONES S.A.:

Hemos examinado la información facilitada por el editor del medio electrónico para el periodo que comprende la presente certificación.

Nuestro examen se ha realizado de acuerdo con las normas y procedimientos establecidos en las Normas Técnicas para el Control de los Medios Electrónicos de Comunicación.

En nuestra opinión, la presente acta presenta razonablemente la difusión/audiencia registrada por este medio electrónico.

### ADVERTENCIA:

El trabajo de OJDinteractiva, la división de INFORMACIÓN Y CONTROL DE PUBLICACIONES S.A (INTROL) se limita a la realización de pruebas para la revisión de los datos de recuento suministrados por el editor con la finalidad de expresar una opinión sobre la razonabilidad de dichos datos de acuerdo con las Normas Técnicas para el control de los MEC.

Por tanto, INTROL no acepta responsabilidad alguna por las inexactitudes o errores que puedan existir en los datos de recuento. Tampoco acepta ninguna responsabilidad por la falsedad en los datos de recuento recibidos del editor, ni por otros datos de medición que no están incluidos en el análisis.

Octubre - 2020

OJDinteractiva