



## INFORMACION Y CONTROL DE PUBLICACIONES, S.A.

Velázquez, 46, 1º Drcha - Tel. 91 435 00 32 Fax 91 435 96 05 - 28001 - MADRID  
 Entença, 218 Entr. 7 - Tel 93 439 24 18 Fax 93 419 25 34 - 08029 - BARCELONA

**Título:** HUELVA INFORMACION  
**URL Primaria:** http://www.huelvainformacion.es  
**Editor:** Federico Joly y Cía, S.L.  
**Domicilio:** Rioja, 14  
**Ciudad:** 41001 SEVILLA  
**Teléfono:** 954 50 62 00  
**Fax:**  
**E-mail:**  
**Clasificación:** Noticias e Información  
**Sub-Clasificación:** Noticias globales y actualidad

Joly digital  
**huelvainformacion.es**

### 1. Cifras totales y promedios (Nacional e Internacional)

MES - AÑO	NAVEGADORES UNICOS	VISITAS	PAGINAS
Septiembre - 2019	676.697	1.397.800	3.170.681
<b>PROMEDIO DIARIO</b>	<b>38.943</b>	<b>46.593</b>	<b>105.689</b>
<b>PROMEDIO LUNES-VIERNES</b>	40.642	48.312	107.172
<b>PROMEDIO SABADO-DOMINGO</b>	34.979	42.583	102.229
<b>PAGINAS / VISITAS</b>	2,27		
<b>DURACION MEDIA VISITAS</b>	0:01:11		
<b>DURACION MEDIA PAGINAS</b>	0:00:56		

### 2. Secciones (Nacional e Internacional)

	PAGINAS	%
<b>HOME</b>	185.314	5.84 %
<b>RESTO</b>	2.985.367	94.16 %

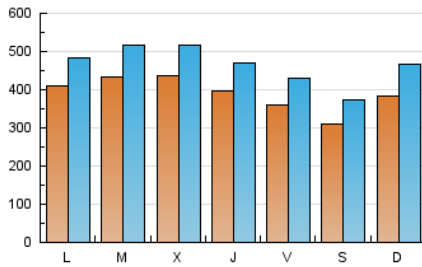
### 3. Por día del mes (Nacional e Internacional)

Día	N. únicos	Visitas	Páginas	Día	N. únicos	Visitas	Páginas	Día	N. únicos	Visitas	Páginas
1	39.302	47.007	96.440	11	41.637	48.344	79.647	21	28.834	35.712	87.056
2	37.608	44.235	103.121	12	39.814	48.987	81.912	22	39.740	49.183	130.657
3	43.049	49.753	92.763	13	51.641	61.989	115.505	23	42.576	51.895	96.678
4	55.308	63.754	107.643	14	34.951	40.980	82.478	24	48.186	60.901	173.416
5	47.379	53.002	101.466	15	31.427	38.236	73.315	25	35.859	45.307	123.685
6	34.860	39.841	71.718	16	38.155	46.286	130.164	26	29.568	36.840	79.494
7	35.135	41.298	76.760	17	41.176	49.119	143.197	27	27.400	34.243	90.634
8	45.870	54.631	106.222	18	41.213	49.203	110.171	28	24.958	31.665	95.179
9	55.476	61.936	132.269	19	41.293	48.893	93.775	29	34.597	44.538	171.954
10	41.125	46.322	81.290	20	29.564	35.830	114.592	30	30.591	37.870	127.480

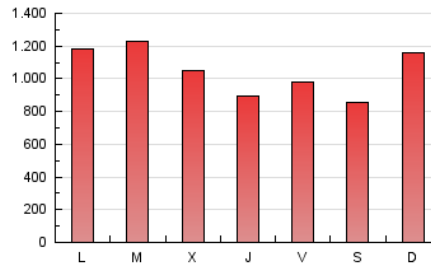
4. Gráficas (Nacional e Internacional)

4.1 Por día de la semana (promedio)

N. únicos / Visitas (x 100)



Páginas (x 100)

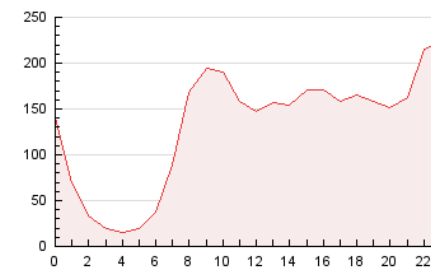


4.2 Por franja horaria (promedio)

Visitas (x 1000)

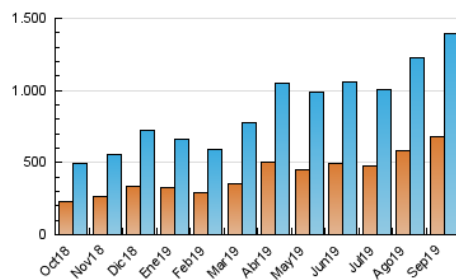


Páginas (x 1000)

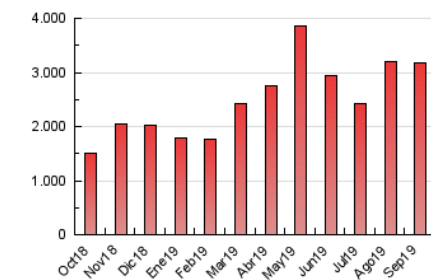


4.3 Por meses

N. únicos / Visitas (x 1000)



Páginas (x 1000)





## INFORMACION Y CONTROL DE PUBLICACIONES, S.A.

Velázquez, 46, 1º Drcha - Tel. 91 435 00 32 Fax 91 435 96 05 - 28001 - MADRID  
Entença, 218 Entr. 7 - Tel 93 439 24 18 Fax 93 419 25 34 - 08029 - BARCELONA

### Anexo - Tráfico Nacional

**Título:** HUELVA INFORMACION  
**URL Primaria:** http://www.huelvainformacion.es  
**Editor:** Federico Joly y Cía, S.L.  
**Domicilio:** Rioja, 14  
**Ciudad:** 41001 SEVILLA  
**Teléfono:** 954 50 62 00  
**Fax:**  
**E-mail:**  
**Clasificación:** Noticias e Información  
**Sub-Clasificación:** Noticias globales y actualidad

Joly digital  
huelvainformacion.es

#### 1. Cifras totales y promedios (Nacional)

MES - AÑO	NAVEGADORES UNICOS	VISITAS	PAGINAS
Septiembre - 2019	617.096	1.321.292	3.052.367
<b>PROMEDIO DIARIO</b>	<b>36.683</b>	<b>44.043</b>	<b>101.746</b>
<b>PROMEDIO LUNES-VIERNES</b>	<b>38.249</b>	<b>45.628</b>	<b>103.029</b>
<b>PROMEDIO SABADO-DOMINGO</b>	<b>33.027</b>	<b>40.344</b>	<b>98.750</b>
<b>PAGINAS / VISITAS</b>	2,31		
<b>DURACION MEDIA VISITAS</b>	0:01:11		
<b>DURACION MEDIA PAGINAS</b>	0:00:54		

#### 2. Secciones (Nacional)

	PAGINAS	%
<b>HOME</b>	178.667	5.85 %
<b>RESTO</b>	2.873.700	94.15 %

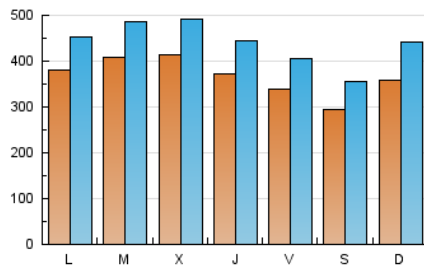
#### 3. Por día del mes (Nacional)

Día	N. únicos	Visitas	Páginas	Día	N. únicos	Visitas	Páginas	Día	N. únicos	Visitas	Páginas
1	36.268	43.645	91.909	11	39.488	45.808	75.906	21	27.142	33.671	83.809
2	34.267	40.650	97.879	12	37.495	46.315	78.156	22	36.942	46.026	125.888
3	40.227	46.675	87.897	13	49.955	59.995	112.212	23	39.082	48.180	91.643
4	53.405	61.389	104.019	14	33.670	39.497	79.964	24	45.130	57.565	167.981
5	45.490	50.954	97.971	15	29.913	36.386	70.564	25	33.462	42.412	119.465
6	32.623	37.401	68.383	16	35.515	43.232	125.452	26	27.131	34.141	75.628
7	33.326	39.262	73.874	17	38.625	46.208	138.221	27	25.458	32.046	87.279
8	43.713	52.345	102.527	18	39.081	46.739	106.250	28	23.538	30.025	92.477
9	53.133	59.369	128.070	19	38.882	46.128	89.362	29	32.734	42.241	167.737
10	39.138	44.122	78.006	20	27.138	33.214	110.248	30	28.504	35.651	123.590

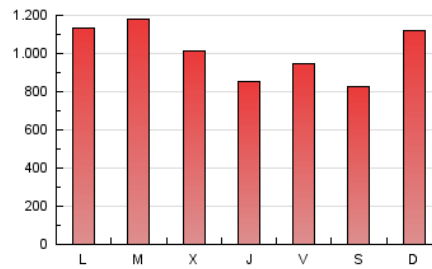
#### 4. Gráficas (Nacional)

##### 4.1 Por día de la semana (promedio)

N. únicos / Visitas (x 100)

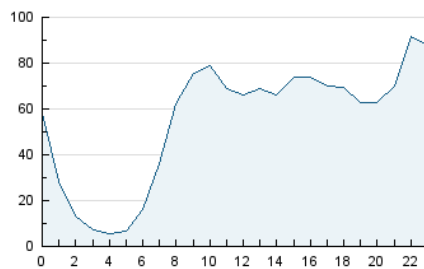


Páginas (x 100)

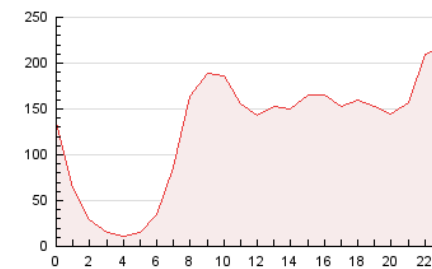


##### 4.2 Por franja horaria (promedio)

Visitas (x 1000)

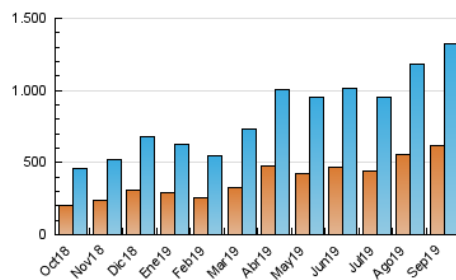


Páginas (x 1000)

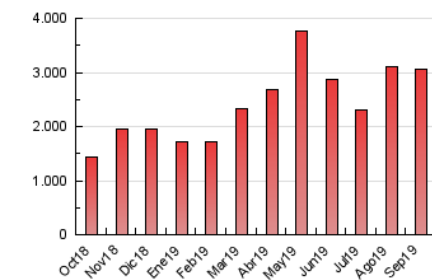


##### 4.3 Por meses

N. únicos / Visitas (x 1000)



Páginas (x 1000)



## 5. Observaciones

Este Medio Electrónico de Comunicación ha sido medido por la herramienta Google Analytics de Google

## 6. Definiciones básicas (Para más información ver Normas Técnicas para el Control de los Medios Electrónicos de Comunicación)

### Página Vista:

Conjunto de ficheros enviado a un usuario como resultado de una petición del mismo recibida por el servidor. Cuando la página está formada por varios marcos (frames), el conjunto de los mismos tendrá, a efectos de cómputo, la consideración de una página unitaria.

### Visita:

Una secuencia ininterrumpida de páginas servidas a un usuario válido. Si dicho usuario no realiza peticiones de páginas en un periodo de tiempo (30 min) la siguiente petición constituirá el inicio de una nueva visita.

### Navegador Único:

Total de combinaciones únicas de una dirección IP y un identificador adicional. Los medios pueden utilizar cookies o el Identificador de Alta de registro.

### Duración Página Vista:

Tiempo acumulado en segundos de todas las páginas vistas (en visitas de dos o más páginas vistas), dividido por el número total de páginas vistas.

### Duración Visita:

Tiempo en segundos de todas las visitas de dos o más páginas vistas, dividido por el número total de visitas de dos o más páginas vistas.

### Tráfico nacional:

Audiencia/difusión correspondiente a España medida en base a los datos de las direcciones IP registradas por el sistema de medición.

## 7. Opinión

De OJDinteractiva, la división de INFORMACIÓN Y CONTROL DE PUBLICACIONES S.A.:

Hemos examinado la información facilitada por el editor del medio electrónico para el periodo que comprende la presente certificación. Nuestro examen se ha realizado de acuerdo con las normas y procedimientos establecidos en las Normas Técnicas para el Control de los Medios Electrónicos de Comunicación.

En nuestra opinión, la presente acta presenta razonablemente la difusión/audiencia registrada por este medio electrónico.

### ADVERTENCIA:

El trabajo de OJDinteractiva, la división de INFORMACIÓN Y CONTROL DE PUBLICACIONES S.A (INTROL) se limita a la realización de pruebas para la revisión de los datos de recuento suministrados por el editor con la finalidad de expresar una opinión sobre la razonabilidad de dichos datos de acuerdo con las Normas Técnicas para el control de los MEC.

Por tanto, INTROL no acepta responsabilidad alguna por las inexactitudes o errores que puedan existir en los datos de recuento. Tampoco acepta ninguna responsabilidad por la falsedad en los datos de recuento recibidos del editor, ni por otros datos de medición que no están incluidos en el análisis.

Octubre - 2019

OJDinteractiva