



## INFORMACION Y CONTROL DE PUBLICACIONES, S.A.

Velázquez, 46, 1º Drcha - Tel. 91 435 00 32 Fax 91 435 96 05 - 28001 - MADRID  
 Entença, 218 Entr. 7 - Tel 93 439 24 18 Fax 93 419 25 34 - 08029 - BARCELONA

**Título:** HUELVA INFORMACION  
**URL Primaria:** http://www.huelvainformacion.es  
**Editor:** Federico Joly y Cía, S.L.  
**Domicilio:** Rioja, 14  
**Ciudad:** 41001 SEVILLA  
**Teléfono:** 954 50 62 00  
**Fax:**  
**E-mail:**  
**Clasificación:** Noticias e Información  
**Sub-Clasificación:** Noticias globales y actualidad

**Huelva** Información

### 1. Cifras totales y promedios (Nacional e Internacional)

MES - AÑO	NAVEGADORES UNICOS	VISITAS	PAGINAS
Julio - 2021	820.372	2.411.172	5.697.973
<b>PROMEDIO DIARIO</b>	<b>56.191</b>	<b>77.780</b>	<b>183.806</b>
<b>PROMEDIO LUNES-VIERNES</b>	56.497	78.209	186.925
<b>PROMEDIO SABADO-DOMINGO</b>	55.445	76.731	176.180
<b>PAGINAS / VISITAS</b>	2,36		
<b>DURACION MEDIA VISITAS</b>	0:02:40		
<b>DURACION MEDIA PAGINAS</b>	0:01:57		

### 2. Secciones (Nacional e Internacional)

	PAGINAS	%
<b>HOME</b>	870.082	15.27 %
<b>RESTO</b>	4.827.891	84.73 %

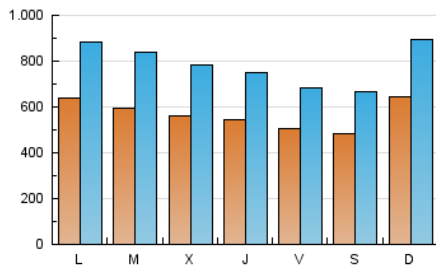
### 3. Por día del mes (Nacional e Internacional)

Día	N. únicos	Visitas	Páginas	Día	N. únicos	Visitas	Páginas	Día	N. únicos	Visitas	Páginas
1	44.538	60.458	120.396	11	55.354	78.517	161.562	21	57.725	82.743	165.797
2	39.846	56.587	119.788	12	55.496	80.124	171.583	22	61.960	87.204	167.836
3	43.867	60.501	127.825	13	55.186	77.607	152.756	23	65.913	91.145	163.061
4	62.692	89.570	209.019	14	51.439	73.861	150.857	24	62.712	85.975	164.569
5	55.237	76.482	159.939	15	50.976	74.455	155.110	25	89.403	122.010	242.081
6	49.711	66.216	145.311	16	47.743	65.506	152.316	26	87.782	118.170	233.459
7	40.188	54.646	121.201	17	43.787	60.527	157.106	27	81.461	118.822	435.468
8	37.345	53.345	139.882	18	50.773	68.162	199.852	28	75.870	102.184	453.026
9	37.281	49.712	125.306	19	57.327	78.913	201.320	29	76.398	100.537	238.467
10	41.464	58.632	130.350	20	51.571	72.051	160.201	30	61.930	79.821	179.275
								31	48.950	66.689	193.254

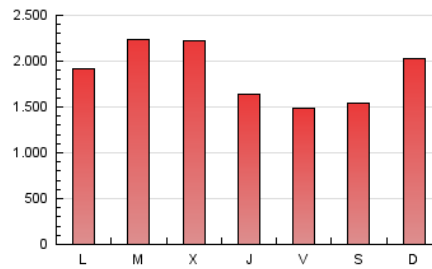
4. Gráficas (Nacional e Internacional)

4.1 Por día de la semana (promedio)

N. únicos / Visitas (x 100)

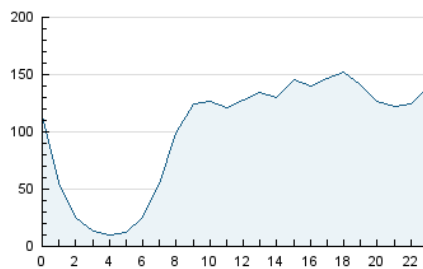


Páginas (x 100)

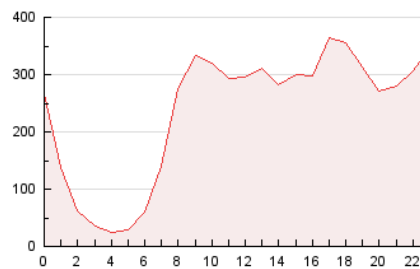


4.2 Por franja horaria (promedio)

Visitas (x 1000)

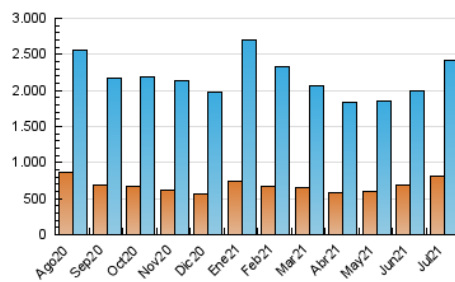


Páginas (x 1000)

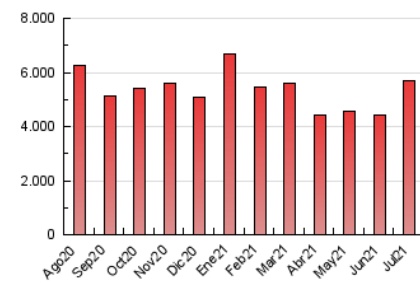


4.3 Por meses

N. únicos / Visitas (x 1000)



Páginas (x 1000)





## INFORMACION Y CONTROL DE PUBLICACIONES, S.A.

Velázquez, 46, 1º Drcha - Tel. 91 435 00 32 Fax 91 435 96 05 - 28001 - MADRID  
 Entença, 218 Entr. 7 - Tel 93 439 24 18 Fax 93 419 25 34 - 08029 - BARCELONA

### Anexo - Tráfico Nacional

**Título:** HUELVA INFORMACION  
**URL Primaria:** http://www.huelvainformacion.es  
**Editor:** Federico Joly y Cía, S.L.  
**Domicilio:** Rioja, 14  
**Ciudad:** 41001 SEVILLA  
**Teléfono:** 954 50 62 00  
**Fax:**  
**E-mail:**  
**Clasificación:** Noticias e Información  
**Sub-Clasificación:** Noticias globales y actualidad

#### 1. Cifras totales y promedios (Nacional)

MES - AÑO	NAVEGADORES UNICOS	VISITAS	PAGINAS
Julio - 2021	756.911	2.324.420	5.527.347
<b>PROMEDIO DIARIO</b>	<b>53.769</b>	<b>74.981</b>	<b>178.302</b>
<b>PROMEDIO LUNES-VIERNES</b>	<b>54.011</b>	<b>75.322</b>	<b>181.233</b>
<b>PROMEDIO SABADO-DOMINGO</b>	<b>53.177</b>	<b>74.148</b>	<b>171.136</b>
<b>PAGINAS / VISITAS</b>	<b>2,38</b>		
<b>DURACION MEDIA VISITAS</b>	<b>0:02:39</b>		
<b>DURACION MEDIA PAGINAS</b>	<b>0:01:55</b>		

#### 2. Secciones (Nacional)

	PAGINAS	%
<b>HOME</b>	853.066	15.43 %
<b>RESTO</b>	4.674.281	84.57 %

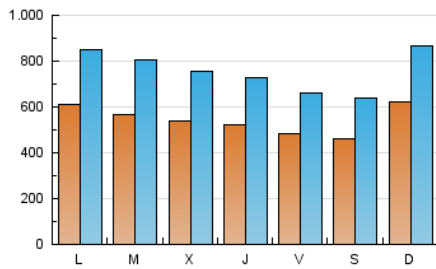
#### 3. Por día del mes (Nacional)

Día	N. únicos	Visitas	Páginas	Día	N. únicos	Visitas	Páginas	Día	N. únicos	Visitas	Páginas
1	42.533	58.045	115.927	11	53.269	76.038	157.113	21	55.126	79.754	160.508
2	37.844	54.308	115.433	12	52.823	77.131	165.397	22	59.635	84.324	161.829
3	41.885	58.245	123.360	13	52.815	74.819	147.421	23	63.436	88.310	158.186
4	60.439	86.980	203.534	14	49.300	71.307	145.965	24	60.537	83.427	160.186
5	52.202	72.919	153.841	15	48.610	71.870	150.290	25	86.100	118.525	236.185
6	47.205	63.461	140.134	16	45.204	62.532	145.633	26	84.277	114.083	226.479
7	37.826	51.988	116.288	17	41.531	57.960	151.976	27	78.512	115.358	426.254
8	35.160	50.832	135.196	18	48.196	65.291	193.524	28	73.254	99.065	445.235
9	35.348	47.607	121.471	19	54.599	75.773	194.621	29	74.288	97.735	232.853
10	39.637	56.567	126.233	20	48.910	69.069	154.490	30	59.341	76.796	173.675
								31	47.003	64.301	188.110

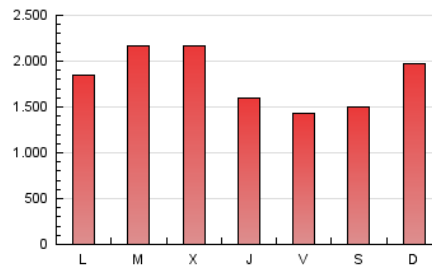
4. Gráficas (Nacional)

4.1 Por día de la semana (promedio)

N. únicos / Visitas (x 100)

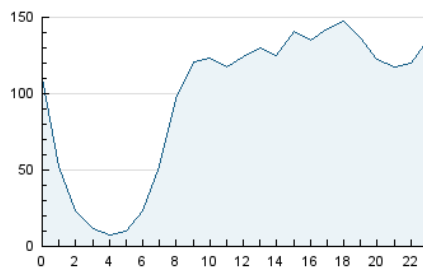


Páginas (x 100)

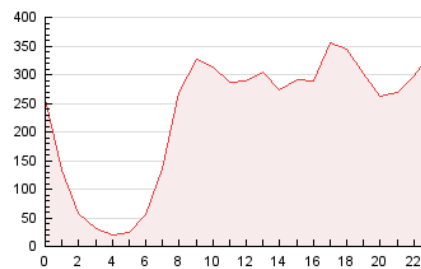


4.2 Por franja horaria (promedio)

Visitas (x 1000)

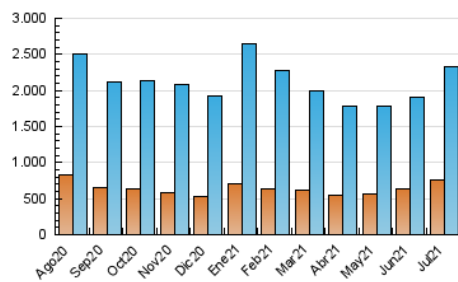


Páginas (x 1000)

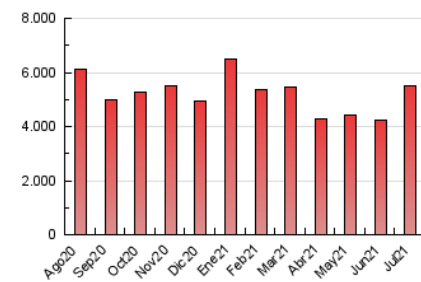


4.3 Por meses

N. únicos / Visitas (x 1000)



Páginas (x 1000)



## 5. Observaciones

Este Medio Electrónico de Comunicación ha sido medido por la herramienta Google Analytics de Google

## 6. Definiciones básicas (Para más información ver Normas Técnicas para el Control de los Medios Electrónicos de Comunicación)

### Página Vista:

Conjunto de ficheros enviado a un usuario como resultado de una petición del mismo recibida por el servidor. Cuando la página está formada por varios marcos (frames), el conjunto de los mismos tendrá, a efectos de cómputo, la consideración de una página unitaria.

### Visita:

Una secuencia ininterrumpida de páginas servidas a un usuario válido. Si dicho usuario no realiza peticiones de páginas en un periodo de tiempo (30 min) la siguiente petición constituirá el inicio de una nueva visita.

### Navegador Único:

Total de combinaciones únicas de una dirección IP y un identificador adicional. Los medios pueden utilizar cookies o el Identificador de Alta de registro.

### Duración Página Vista:

Tiempo acumulado en segundos de todas las páginas vistas (en visitas de dos o más páginas vistas), dividido por el número total de páginas vistas.

### Duración Visita:

Tiempo en segundos de todas las visitas de dos o más páginas vistas, dividido por el número total de visitas de dos o más páginas vistas.

### Tráfico nacional:

Audiencia/difusión correspondiente a España medida en base a los datos de las direcciones IP registradas por el sistema de medición.

## 7. Opinión

De OJDinteractiva, la división de INFORMACIÓN Y CONTROL DE PUBLICACIONES S.A.:

Hemos examinado la información facilitada por el editor del medio electrónico para el periodo que comprende la presente certificación.

Nuestro examen se ha realizado de acuerdo con las normas y procedimientos establecidos en las Normas Técnicas para el Control de los Medios Electrónicos de Comunicación.

En nuestra opinión, la presente acta presenta razonablemente la difusión/audiencia registrada por este medio electrónico.

### ADVERTENCIA:

El trabajo de OJDinteractiva, la división de INFORMACIÓN Y CONTROL DE PUBLICACIONES S.A (INTROL) se limita a la realización de pruebas para la revisión de los datos de recuento suministrados por el editor con la finalidad de expresar una opinión sobre la razonabilidad de dichos datos de acuerdo con las Normas Técnicas para el control de los MEC.

Por tanto, INTROL no acepta responsabilidad alguna por las inexactitudes o errores que puedan existir en los datos de recuento. Tampoco acepta ninguna responsabilidad por la falsedad en los datos de recuento recibidos del editor, ni por otros datos de medición que no están incluidos en el análisis.

Agosto - 2021

OJDinteractiva