



## INFORMACION Y CONTROL DE PUBLICACIONES, S.A.

Velázquez, 46, 1º Drcha - Tel. 91 435 00 32 Fax 91 435 96 05 - 28001 - MADRID  
 Entença, 218 Entr. 7 - Tel 93 439 24 18 Fax 93 419 25 34 - 08029 - BARCELONA

**Título:** HUELVA INFORMACION  
**URL Primaria:** http://www.huelvainformacion.es  
**Editor:** Federico Joly y Cía, S.L.  
**Domicilio:** Rioja, 14  
**Ciudad:** 41001 SEVILLA  
**Teléfono:** 954 50 62 00  
**Fax:**  
**E-mail:**  
**Clasificación:** Noticias e Información  
**Sub-Clasificación:** Noticias globales y actualidad

Joly digital  
**huelvainformacion.es**

### 1. Cifras totales y promedios (Nacional e Internacional)

MES - AÑO	NAVEGADORES UNICOS	VISITAS	PAGINAS
Julio - 2020	741.667	1.978.732	4.528.925
<b>PROMEDIO DIARIO</b>	<b>48.673</b>	<b>63.830</b>	<b>146.094</b>
<b>PROMEDIO LUNES-VIERNES</b>	48.952	64.716	144.885
<b>PROMEDIO SABADO-DOMINGO</b>	47.872	61.284	149.570
<b>PAGINAS / VISITAS</b>	2,29		
<b>DURACION MEDIA VISITAS</b>	0:02:36		
<b>DURACION MEDIA PAGINAS</b>	0:02:01		

### 2. Secciones (Nacional e Internacional)

	PAGINAS	%
<b>HOME</b>	879.614	19.42 %
<b>RESTO</b>	3.649.311	80.58 %

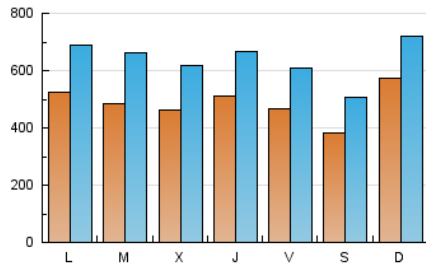
### 3. Por día del mes (Nacional e Internacional)

Día	N. únicos	Visitas	Páginas	Día	N. únicos	Visitas	Páginas	Día	N. únicos	Visitas	Páginas
1	33.107	42.813	93.253	11	34.457	44.185	95.136	21	40.823	55.752	144.849
2	36.905	48.234	101.558	12	40.497	52.174	122.484	22	59.873	78.968	159.227
3	31.032	39.909	95.627	13	48.931	65.163	146.571	23	56.853	72.834	183.086
4	39.451	49.138	108.851	14	46.632	63.732	139.703	24	58.912	74.513	150.683
5	50.350	61.255	122.937	15	40.419	56.340	126.324	25	44.788	61.926	142.268
6	43.364	57.720	131.287	16	46.723	65.252	215.072	26	95.918	118.040	272.530
7	42.513	58.813	123.822	17	43.844	58.945	175.075	27	81.485	102.037	195.306
8	39.631	51.585	122.508	18	34.890	47.388	169.308	28	64.606	86.197	167.443
9	52.861	67.383	139.461	19	42.625	56.164	163.046	29	59.115	79.660	153.285
10	44.931	59.183	127.339	20	36.642	51.070	142.126	30	62.165	80.657	155.552
								31	54.531	71.702	143.208

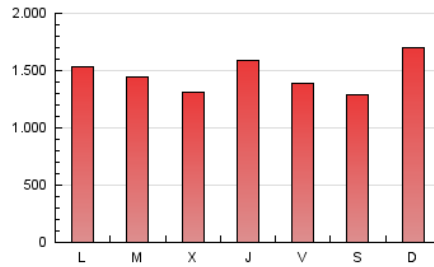
#### 4. Gráficas (Nacional e Internacional)

##### 4.1 Por día de la semana (promedio)

N. únicos / Visitas (x 100)

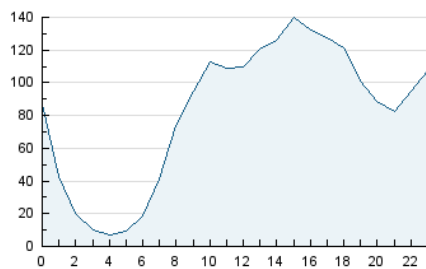


Páginas (x 100)

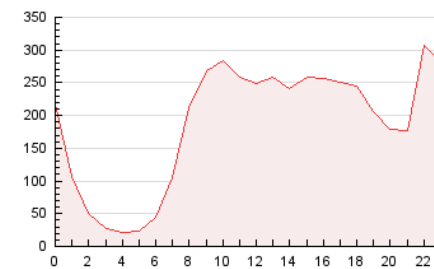


##### 4.2 Por franja horaria (promedio)

Visitas (x 1000)

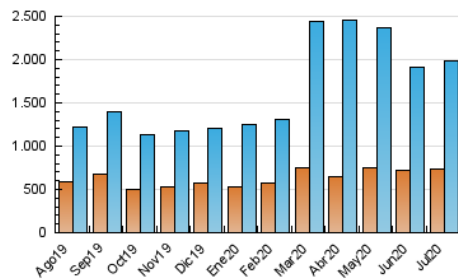


Páginas (x 1000)

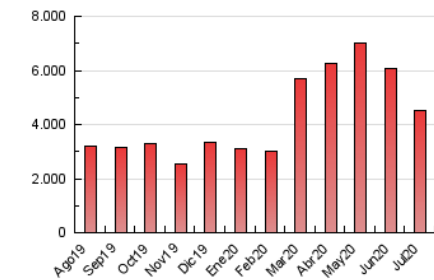


##### 4.3 Por meses

N. únicos / Visitas (x 1000)



Páginas (x 1000)





## INFORMACION Y CONTROL DE PUBLICACIONES, S.A.

Velázquez, 46, 1º Drcha - Tel. 91 435 00 32 Fax 91 435 96 05 - 28001 - MADRID  
 Entença, 218 Entr. 7 - Tel 93 439 24 18 Fax 93 419 25 34 - 08029 - BARCELONA

### Anexo - Tráfico Nacional

**Título:** HUELVA INFORMACION  
**URL Primaria:** http://www.huelvainformacion.es  
**Editor:** Federico Joly y Cía, S.L.  
**Domicilio:** Rioja, 14  
**Ciudad:** 41001 SEVILLA  
**Teléfono:** 954 50 62 00  
**Fax:**  
**E-mail:**  
**Clasificación:** Noticias e Información  
**Sub-Clasificación:** Noticias globales y actualidad

Joly digital  
 huelvainformacion.es

#### 1. Cifras totales y promedios (Nacional)

MES - AÑO	NAVEGADORES UNICOS	VISITAS	PAGINAS
Julio - 2020	710.179	1.926.590	4.405.244
<b>PROMEDIO DIARIO</b>	<b>47.256</b>	<b>62.148</b>	<b>142.105</b>
<b>PROMEDIO LUNES-VIERNES</b>	<b>47.516</b>	<b>62.994</b>	<b>140.865</b>
<b>PROMEDIO SABADO-DOMINGO</b>	<b>46.509</b>	<b>59.716</b>	<b>145.669</b>
<b>PAGINAS / VISITAS</b>	<b>2,29</b>		
<b>DURACION MEDIA VISITAS</b>	<b>0:02:32</b>		
<b>DURACION MEDIA PAGINAS</b>	<b>0:01:58</b>		

#### 2. Secciones (Nacional)

	PAGINAS	%
<b>HOME</b>	862.551	19.58 %
<b>RESTO</b>	3.542.693	80.42 %

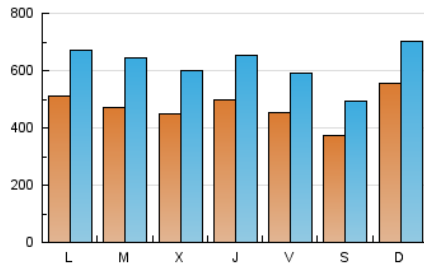
#### 3. Por día del mes (Nacional)

Día	N. únicos	Visitas	Páginas	Día	N. únicos	Visitas	Páginas	Día	N. únicos	Visitas	Páginas
1	31.795	41.369	89.981	11	33.311	42.908	92.594	21	39.554	54.144	140.159
2	35.730	46.791	98.624	12	39.343	50.845	119.275	22	58.247	76.944	154.388
3	29.919	38.654	92.924	13	47.520	63.571	143.266	23	55.361	70.965	177.153
4	38.431	47.865	105.577	14	45.527	62.288	136.320	24	57.394	72.758	146.077
5	49.104	59.975	119.942	15	39.055	54.725	122.467	25	43.474	60.310	138.158
6	41.878	55.985	127.235	16	45.272	63.489	209.698	26	93.445	115.261	266.592
7	41.307	57.404	120.573	17	42.654	57.555	171.092	27	78.794	98.684	189.273
8	38.508	50.219	119.148	18	33.791	46.034	164.401	28	62.870	84.041	163.224
9	51.729	65.988	136.215	19	41.170	54.530	158.809	29	57.528	77.784	149.633
10	43.601	57.647	124.194	20	35.413	49.465	137.266	30	60.315	78.508	151.484
								31	52.895	69.884	139.502

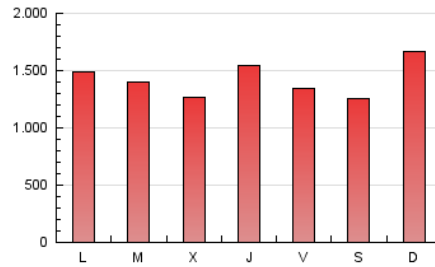
#### 4. Gráficas (Nacional)

##### 4.1 Por día de la semana (promedio)

N. únicos / Visitas (x 100)

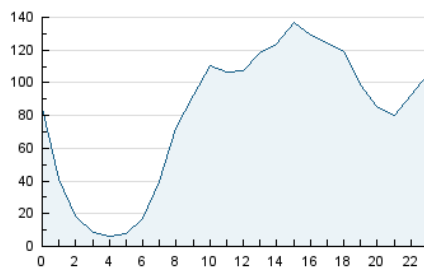


Páginas (x 100)

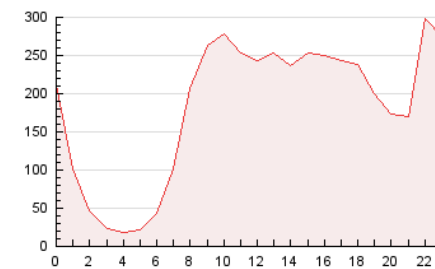


##### 4.2 Por franja horaria (promedio)

Visitas (x 1000)

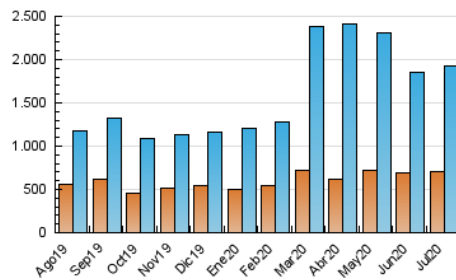


Páginas (x 1000)

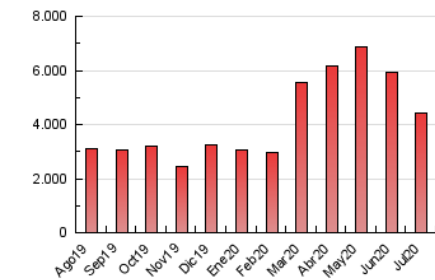


##### 4.3 Por meses

N. únicos / Visitas (x 1000)



Páginas (x 1000)



## 5. Observaciones

Este Medio Electrónico de Comunicación ha sido medido por la herramienta Google Analytics de Google

## 6. Definiciones básicas (Para más información ver Normas Técnicas para el Control de los Medios Electrónicos de Comunicación)

### Página Vista:

Conjunto de ficheros enviado a un usuario como resultado de una petición del mismo recibida por el servidor. Cuando la página está formada por varios marcos (frames), el conjunto de los mismos tendrá, a efectos de cómputo, la consideración de una página unitaria.

### Visita:

Una secuencia ininterrumpida de páginas servidas a un usuario válido. Si dicho usuario no realiza peticiones de páginas en un periodo de tiempo (30 min) la siguiente petición constituirá el inicio de una nueva visita.

### Navegador Único:

Total de combinaciones únicas de una dirección IP y un identificador adicional. Los medios pueden utilizar cookies o el Identificador de Alta de registro.

### Duración Página Vista:

Tiempo acumulado en segundos de todas las páginas vistas (en visitas de dos o más páginas vistas), dividido por el número total de páginas vistas.

### Duración Visita:

Tiempo en segundos de todas las visitas de dos o más páginas vistas, dividido por el número total de visitas de dos o más páginas vistas.

### Tráfico nacional:

Audiencia/difusión correspondiente a España medida en base a los datos de las direcciones IP registradas por el sistema de medición.

## 7. Opinión

De OJDinteractiva, la división de INFORMACIÓN Y CONTROL DE PUBLICACIONES S.A.:

Hemos examinado la información facilitada por el editor del medio electrónico para el periodo que comprende la presente certificación.

Nuestro examen se ha realizado de acuerdo con las normas y procedimientos establecidos en las Normas Técnicas para el Control de los Medios Electrónicos de Comunicación.

En nuestra opinión, la presente acta presenta razonablemente la difusión/audiencia registrada por este medio electrónico.

### ADVERTENCIA:

El trabajo de OJDinteractiva, la división de INFORMACIÓN Y CONTROL DE PUBLICACIONES S.A (INTROL) se limita a la realización de pruebas para la revisión de los datos de recuento suministrados por el editor con la finalidad de expresar una opinión sobre la razonabilidad de dichos datos de acuerdo con las Normas Técnicas para el control de los MEC.

Por tanto, INTROL no acepta responsabilidad alguna por las inexactitudes o errores que puedan existir en los datos de recuento. Tampoco acepta ninguna responsabilidad por la falsedad en los datos de recuento recibidos del editor, ni por otros datos de medición que no están incluidos en el análisis.

Agosto - 2020

OJDinteractiva