



## INFORMACION Y CONTROL DE PUBLICACIONES, S.A.

Velázquez, 46, 1º Drcha - Tel. 91 435 00 32 Fax 91 435 96 05 - 28001 - MADRID  
 Entença, 218 Entr. 7 - Tel 93 439 24 18 Fax 93 419 25 34 - 08029 - BARCELONA

**Título:** HUELVA INFORMACION  
**URL Primaria:** http://www.huelvainformacion.es  
**Editor:** Federico Joly y Cía, S.L.  
**Domicilio:** Rioja, 14  
**Ciudad:** 41001 SEVILLA  
**Teléfono:** 954 50 62 00  
**Fax:**  
**E-mail:**  
**Clasificación:** Noticias e Información  
**Sub-Clasificación:** Noticias globales y actualidad

Joly digital  
**huelvainformacion.es**

### 1. Cifras totales y promedios (Nacional e Internacional)

MES - AÑO	NAVEGADORES UNICOS	VISITAS	PAGINAS
Junio - 2020	719.780	1.907.465	6.070.827
<b>PROMEDIO DIARIO</b>	<b>47.854</b>	<b>63.582</b>	<b>202.361</b>
<b>PROMEDIO LUNES-VIERNES</b>	48.486	64.295	210.146
<b>PROMEDIO SABADO-DOMINGO</b>	46.115	61.621	180.952
<b>PAGINAS / VISITAS</b>	3,18		
<b>DURACION MEDIA VISITAS</b>	0:02:59		
<b>DURACION MEDIA PAGINAS</b>	0:01:22		

### 2. Secciones (Nacional e Internacional)

	PAGINAS	%
<b>HOME</b>	808.211	13.31 %
<b>RESTO</b>	5.262.616	86.69 %

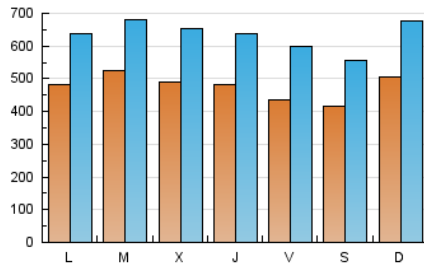
### 3. Por día del mes (Nacional e Internacional)

Día	N. únicos	Visitas	Páginas	Día	N. únicos	Visitas	Páginas	Día	N. únicos	Visitas	Páginas
1	45.149	64.009	188.916	11	39.805	52.029	153.077	21	51.957	70.264	190.609
2	42.117	57.616	136.744	12	39.449	54.288	175.798	22	44.377	58.353	189.481
3	44.977	63.434	148.392	13	40.921	51.895	192.260	23	69.714	91.329	213.647
4	45.928	59.440	251.014	14	39.143	50.298	188.761	24	61.664	80.678	585.302
5	45.901	61.881	171.150	15	39.110	53.263	151.624	25	67.641	92.133	415.237
6	44.889	61.738	153.690	16	43.675	59.223	149.097	26	58.365	82.735	251.738
7	58.155	80.013	240.015	17	45.123	58.632	140.407	27	46.421	61.770	195.824
8	63.774	80.250	331.838	18	38.918	51.183	125.875	28	53.071	70.620	166.048
9	71.793	88.302	240.175	19	31.162	40.501	104.061	29	48.952	62.551	178.625
10	44.841	58.108	193.406	20	34.365	46.368	120.408	30	34.267	44.561	127.608

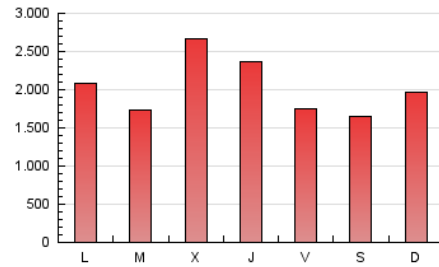
4. Gráficas (Nacional e Internacional)

4.1 Por día de la semana (promedio)

N. únicos / Visitas (x 100)

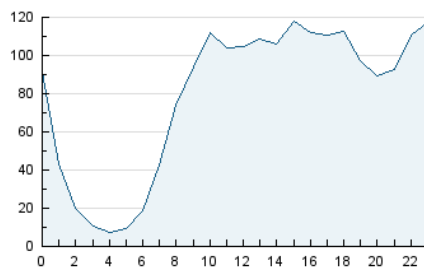


Páginas (x 100)

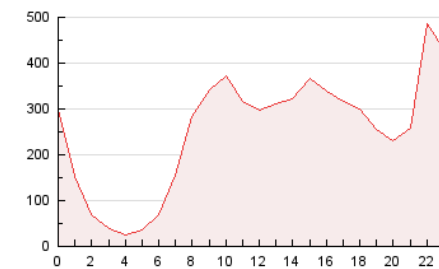


4.2 Por franja horaria (promedio)

Visitas (x 1000)

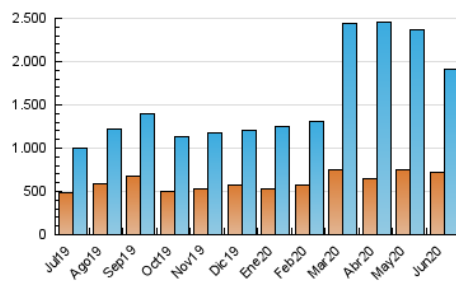


Páginas (x 1000)

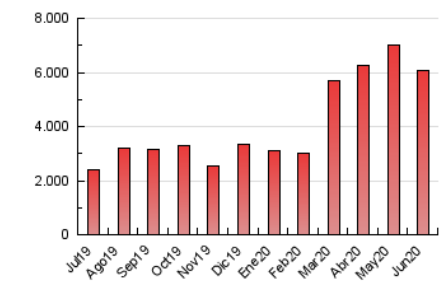


4.3 Por meses

N. únicos / Visitas (x 1000)



Páginas (x 1000)





## INFORMACION Y CONTROL DE PUBLICACIONES, S.A.

Velázquez, 46, 1º Drcha - Tel. 91 435 00 32 Fax 91 435 96 05 - 28001 - MADRID  
Entença, 218 Entr. 7 - Tel 93 439 24 18 Fax 93 419 25 34 - 08029 - BARCELONA

### Anexo - Tráfico Nacional

**Título:** HUELVA INFORMACION  
**URL Primaria:** http://www.huelvainformacion.es  
**Editor:** Federico Joly y Cía, S.L.  
**Domicilio:** Rioja, 14  
**Ciudad:** 41001 SEVILLA  
**Teléfono:** 954 50 62 00  
**Fax:**  
**E-mail:**  
**Clasificación:** Noticias e Información  
**Sub-Clasificación:** Noticias globales y actualidad

Joly digital  
huelvainformacion.es

#### 1. Cifras totales y promedios (Nacional)

MES - AÑO	NAVEGADORES UNICOS	VISITAS	PAGINAS
Junio - 2020	686.390	1.857.299	5.927.744
<b>PROMEDIO DIARIO</b>	<b>46.425</b>	<b>61.910</b>	<b>197.591</b>
<b>PROMEDIO LUNES-VIERNES</b>	<b>46.991</b>	<b>62.557</b>	<b>205.156</b>
<b>PROMEDIO SABADO-DOMINGO</b>	<b>44.868</b>	<b>60.132</b>	<b>176.789</b>
<b>PAGINAS / VISITAS</b>	<b>3,19</b>		
<b>DURACION MEDIA VISITAS</b>	<b>0:02:54</b>		
<b>DURACION MEDIA PAGINAS</b>	<b>0:01:20</b>		

#### 2. Secciones (Nacional)

	PAGINAS	%
<b>HOME</b>	793.421	13.38 %
<b>RESTO</b>	5.134.323	86.62 %

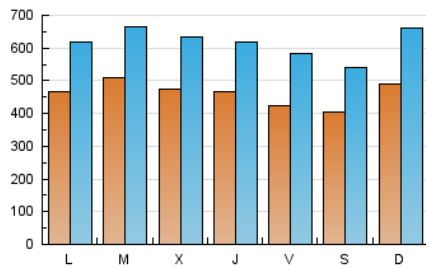
#### 3. Por día del mes (Nacional)

Día	N. únicos	Visitas	Páginas	Día	N. únicos	Visitas	Páginas	Día	N. únicos	Visitas	Páginas
1	43.977	62.448	184.446	11	38.247	50.243	148.589	21	50.700	68.872	186.789
2	40.833	56.206	133.214	12	38.310	52.915	171.059	22	42.863	56.700	184.335
3	43.674	61.856	144.960	13	39.882	50.666	188.211	23	68.323	89.576	208.666
4	44.412	57.885	244.881	14	38.079	49.066	183.973	24	60.134	78.788	575.510
5	44.464	60.302	166.478	15	37.853	51.791	147.429	25	65.982	90.183	408.149
6	43.787	60.507	150.181	16	42.410	57.705	145.043	26	56.872	80.893	246.736
7	56.962	78.459	235.401	17	43.830	57.095	136.573	27	45.135	60.274	191.767
8	62.243	78.418	325.901	18	37.672	49.675	121.990	28	50.981	68.026	160.701
9	69.652	86.056	234.267	19	30.023	39.222	100.905	29	46.846	60.071	172.627
10	42.224	55.303	187.255	20	33.419	45.186	117.289	30	32.959	42.912	124.419

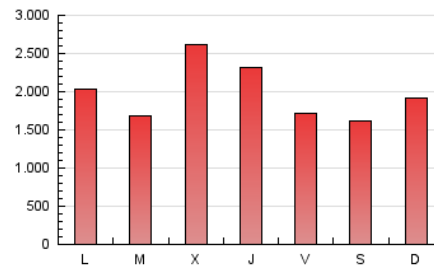
4. Gráficas (Nacional)

4.1 Por día de la semana (promedio)

N. únicos / Visitas (x 100)

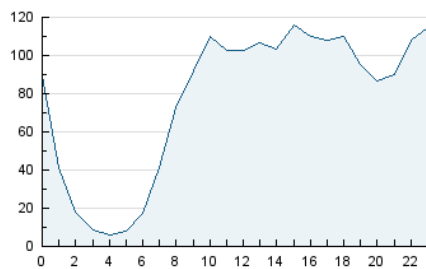


Páginas (x 100)

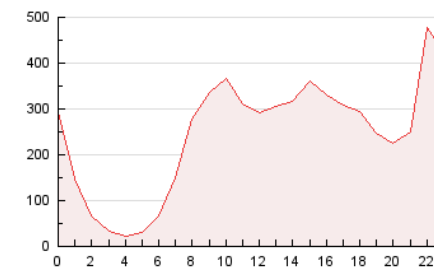


4.2 Por franja horaria (promedio)

Visitas (x 1000)

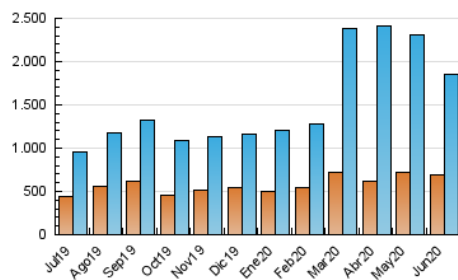


Páginas (x 1000)

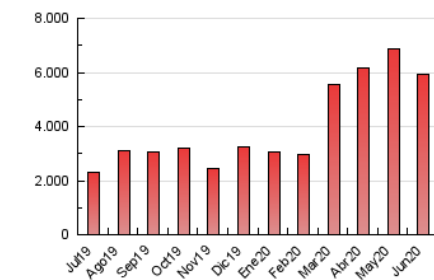


4.3 Por meses

N. únicos / Visitas (x 1000)



Páginas (x 1000)



## 5. Observaciones

Este Medio Electrónico de Comunicación ha sido medido por la herramienta Google Analytics de Google

## 6. Definiciones básicas (Para más información ver Normas Técnicas para el Control de los Medios Electrónicos de Comunicación)

### Página Vista:

Conjunto de ficheros enviado a un usuario como resultado de una petición del mismo recibida por el servidor. Cuando la página está formada por varios marcos (frames), el conjunto de los mismos tendrá, a efectos de cómputo, la consideración de una página unitaria.

### Visita:

Una secuencia ininterrumpida de páginas servidas a un usuario válido. Si dicho usuario no realiza peticiones de páginas en un periodo de tiempo (30 min) la siguiente petición constituirá el inicio de una nueva visita.

### Navegador Único:

Total de combinaciones únicas de una dirección IP y un identificador adicional. Los medios pueden utilizar cookies o el Identificador de Alta de registro.

### Duración Página Vista:

Tiempo acumulado en segundos de todas las páginas vistas (en visitas de dos o más páginas vistas), dividido por el número total de páginas vistas.

### Duración Visita:

Tiempo en segundos de todas las visitas de dos o más páginas vistas, dividido por el número total de visitas de dos o más páginas vistas.

### Tráfico nacional:

Audiencia/difusión correspondiente a España medida en base a los datos de las direcciones IP registradas por el sistema de medición.

## 7. Opinión

De OJDinteractiva, la división de INFORMACIÓN Y CONTROL DE PUBLICACIONES S.A.:

Hemos examinado la información facilitada por el editor del medio electrónico para el periodo que comprende la presente certificación.

Nuestro examen se ha realizado de acuerdo con las normas y procedimientos establecidos en las Normas Técnicas para el Control de los Medios Electrónicos de Comunicación.

En nuestra opinión, la presente acta presenta razonablemente la difusión/audiencia registrada por este medio electrónico.

### ADVERTENCIA:

El trabajo de OJDinteractiva, la división de INFORMACIÓN Y CONTROL DE PUBLICACIONES S.A (INTROL) se limita a la realización de pruebas para la revisión de los datos de recuento suministrados por el editor con la finalidad de expresar una opinión sobre la razonabilidad de dichos datos de acuerdo con las Normas Técnicas para el control de los MEC.

Por tanto, INTROL no acepta responsabilidad alguna por las inexactitudes o errores que puedan existir en los datos de recuento. Tampoco acepta ninguna responsabilidad por la falsedad en los datos de recuento recibidos del editor, ni por otros datos de medición que no están incluidos en el análisis.

Julio - 2020

OJDinteractiva