



## INFORMACION Y CONTROL DE PUBLICACIONES, S.A.

Velázquez, 46, 1º Drcha - Tel. 91 435 00 32 Fax 91 435 96 05 - 28001 - MADRID  
 Entença, 218 Entr. 7 - Tel 93 439 24 18 Fax 93 419 25 34 - 08029 - BARCELONA

**Título:** HUELVA INFORMACION  
**URL Primaria:** http://www.huelvainformacion.es  
**Editor:** Federico Joly y Cía, S.L.  
**Domicilio:** Rioja, 14  
**Ciudad:** 41001 SEVILLA  
**Teléfono:** 954 50 62 00  
**Fax:**  
**E-mail:**  
**Clasificación:** Noticias e Información  
**Sub-Clasificación:** Noticias globales y actualidad

**Huelva** Información

### 1. Cifras totales y promedios (Nacional e Internacional)

MES - AÑO	NAVEGADORES UNICOS	VISITAS	PAGINAS
Marzo - 2021	646.743	2.059.269	5.596.748
<b>PROMEDIO DIARIO</b>	<b>45.557</b>	<b>66.428</b>	<b>180.540</b>
<b>PROMEDIO LUNES-VIERNES</b>	47.073	68.342	182.042
<b>PROMEDIO SABADO-DOMINGO</b>	41.198	60.927	176.223
<b>PAGINAS / VISITAS</b>	2,72		
<b>DURACION MEDIA VISITAS</b>	0:03:42		
<b>DURACION MEDIA PAGINAS</b>	0:02:09		

### 2. Secciones (Nacional e Internacional)

	PAGINAS	%
<b>HOME</b>	1.020.413	18.23 %
<b>RESTO</b>	4.576.335	81.77 %

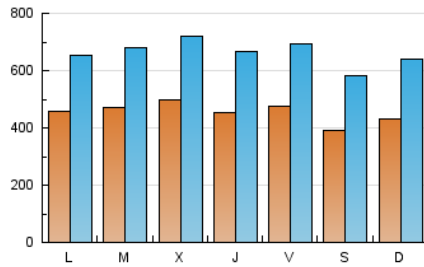
### 3. Por día del mes (Nacional e Internacional)

Día	N. únicos	Visitas	Páginas	Día	N. únicos	Visitas	Páginas	Día	N. únicos	Visitas	Páginas
1	42.750	59.914	177.051	11	38.948	54.285	137.397	21	45.464	66.238	171.928
2	39.947	60.644	172.328	12	51.657	75.634	168.685	22	50.252	71.450	189.290
3	69.352	105.913	338.677	13	43.456	60.725	155.550	23	38.012	54.545	133.051
4	52.223	81.610	262.561	14	44.926	65.907	222.056	24	44.347	59.119	140.143
5	62.698	94.274	205.140	15	48.523	66.235	202.854	25	37.869	53.467	129.033
6	42.626	66.522	162.801	16	62.973	89.680	185.923	26	33.383	47.984	142.832
7	46.742	70.052	200.222	17	53.369	75.874	185.711	27	35.863	56.321	193.645
8	47.154	69.559	206.486	18	52.465	78.010	182.131	28	36.078	53.043	176.656
9	45.670	64.804	181.364	19	41.890	59.753	144.697	29	40.127	58.627	177.793
10	39.643	58.753	143.929	20	34.427	48.605	126.929	30	48.007	71.067	188.668
								31	41.423	60.655	191.217

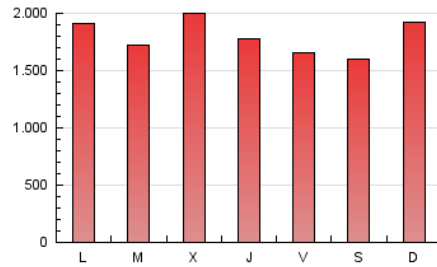
4. Gráficas (Nacional e Internacional)

4.1 Por día de la semana (promedio)

N. únicos / Visitas (x 100)

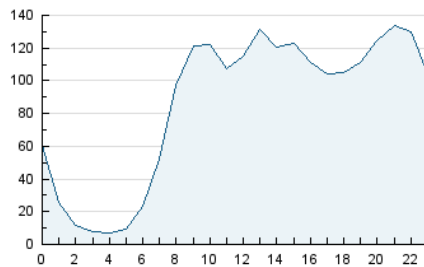


Páginas (x 100)

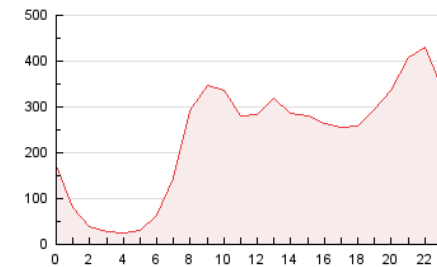


4.2 Por franja horaria (promedio)

Visitas (x 1000)

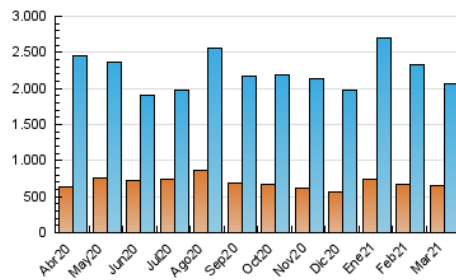


Páginas (x 1000)

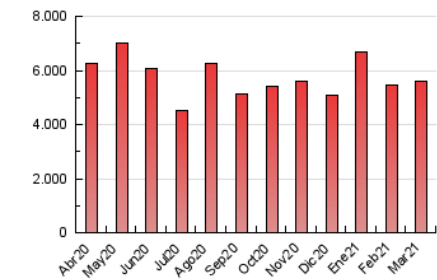


4.3 Por meses

N. únicos / Visitas (x 1000)



Páginas (x 1000)





## INFORMACION Y CONTROL DE PUBLICACIONES, S.A.

Velázquez, 46, 1º Drcha - Tel. 91 435 00 32 Fax 91 435 96 05 - 28001 - MADRID  
 Entença, 218 Entr. 7 - Tel 93 439 24 18 Fax 93 419 25 34 - 08029 - BARCELONA

### Anexo - Tráfico Nacional

**Título:** HUELVA INFORMACION  
**URL Primaria:** http://www.huelvainformacion.es  
**Editor:** Federico Joly y Cía, S.L.  
**Domicilio:** Rioja, 14  
**Ciudad:** 41001 SEVILLA  
**Teléfono:** 954 50 62 00  
**Fax:**  
**E-mail:**  
**Clasificación:** Noticias e Información  
**Sub-Clasificación:** Noticias globales y actualidad

#### 1. Cifras totales y promedios (Nacional)

MES - AÑO	NAVEGADORES UNICOS	VISITAS	PAGINAS
Marzo - 2021	609.462	2.000.280	5.450.161
<b>PROMEDIO DIARIO</b>	<b>44.018</b>	<b>64.525</b>	<b>175.812</b>
<b>PROMEDIO LUNES-VIERNES</b>	<b>45.446</b>	<b>66.346</b>	<b>177.091</b>
<b>PROMEDIO SABADO-DOMINGO</b>	<b>39.913</b>	<b>59.290</b>	<b>172.132</b>
<b>PAGINAS / VISITAS</b>	<b>2,72</b>		
<b>DURACION MEDIA VISITAS</b>	<b>0:03:37</b>		
<b>DURACION MEDIA PAGINAS</b>	<b>0:02:06</b>		

#### 2. Secciones (Nacional)

	PAGINAS	%
<b>HOME</b>	1.000.818	18.36 %
<b>RESTO</b>	4.449.343	81.64 %

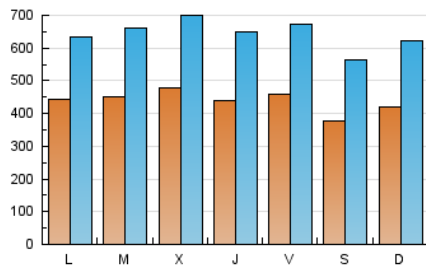
#### 3. Por día del mes (Nacional)

Día	N. únicos	Visitas	Páginas	Día	N. únicos	Visitas	Páginas	Día	N. únicos	Visitas	Páginas
1	41.368	58.227	172.245	11	37.369	52.376	132.889	21	43.997	64.387	167.236
2	38.585	58.851	167.952	12	49.763	73.434	164.277	22	48.540	69.327	184.120
3	67.478	103.568	332.460	13	41.830	58.837	151.770	23	36.395	52.564	128.101
4	50.494	79.641	256.737	14	43.455	64.093	217.336	24	42.611	57.185	135.465
5	60.985	92.122	199.787	15	46.932	64.148	197.394	25	36.361	51.698	124.846
6	41.367	64.938	159.069	16	61.034	87.232	180.352	26	31.977	46.336	138.594
7	45.612	68.478	196.529	17	51.540	73.648	180.578	27	34.726	54.784	189.342
8	45.438	67.555	201.345	18	50.819	76.013	177.149	28	35.046	51.633	172.737
9	43.917	62.624	175.880	19	40.542	57.958	140.132	29	38.692	56.840	173.294
10	37.880	56.729	139.378	20	33.273	47.166	123.038	30	46.572	69.152	183.918
								31	39.967	58.736	186.211

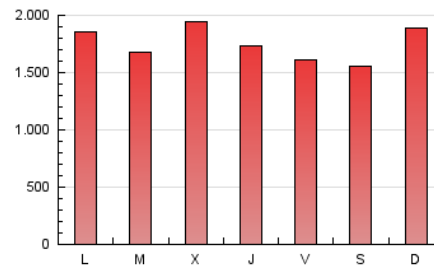
4. Gráficas (Nacional)

4.1 Por día de la semana (promedio)

N. únicos / Visitas (x 100)

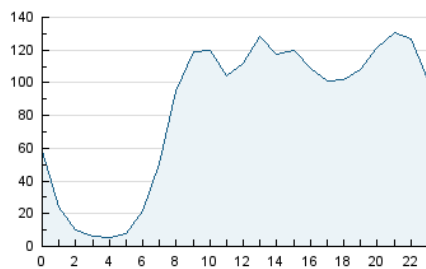


Páginas (x 100)

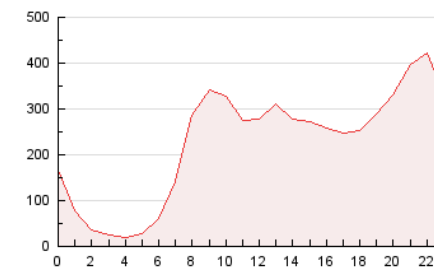


4.2 Por franja horaria (promedio)

Visitas (x 1000)

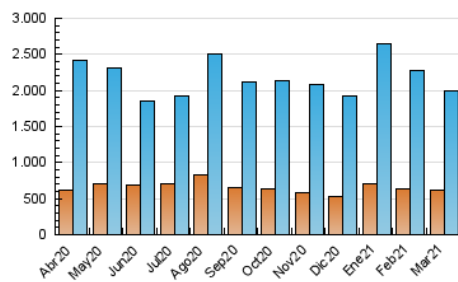


Páginas (x 1000)

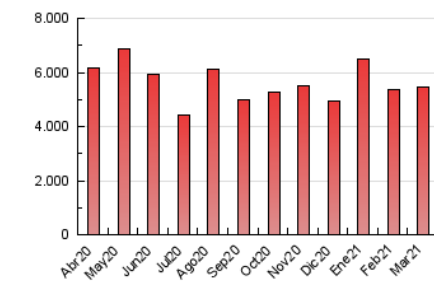


4.3 Por meses

N. únicos / Visitas (x 1000)



Páginas (x 1000)



## 5. Observaciones

Este Medio Electrónico de Comunicación ha sido medido por la herramienta Google Analytics de Google

## 6. Definiciones básicas (Para más información ver Normas Técnicas para el Control de los Medios Electrónicos de Comunicación)

### Página Vista:

Conjunto de ficheros enviado a un usuario como resultado de una petición del mismo recibida por el servidor. Cuando la página está formada por varios marcos (frames), el conjunto de los mismos tendrá, a efectos de cómputo, la consideración de una página unitaria.

### Visita:

Una secuencia ininterrumpida de páginas servidas a un usuario válido. Si dicho usuario no realiza peticiones de páginas en un periodo de tiempo (30 min) la siguiente petición constituirá el inicio de una nueva visita.

### Navegador Único:

Total de combinaciones únicas de una dirección IP y un identificador adicional. Los medios pueden utilizar cookies o el Identificador de Alta de registro.

### Duración Página Vista:

Tiempo acumulado en segundos de todas las páginas vistas (en visitas de dos o más páginas vistas), dividido por el número total de páginas vistas.

### Duración Visita:

Tiempo en segundos de todas las visitas de dos o más páginas vistas, dividido por el número total de visitas de dos o más páginas vistas.

### Tráfico nacional:

Audiencia/difusión correspondiente a España medida en base a los datos de las direcciones IP registradas por el sistema de medición.

## 7. Opinión

De OJDinteractiva, la división de INFORMACIÓN Y CONTROL DE PUBLICACIONES S.A.:

Hemos examinado la información facilitada por el editor del medio electrónico para el periodo que comprende la presente certificación.

Nuestro examen se ha realizado de acuerdo con las normas y procedimientos establecidos en las Normas Técnicas para el Control de los Medios Electrónicos de Comunicación.

En nuestra opinión, la presente acta presenta razonablemente la difusión/audiencia registrada por este medio electrónico.

### ADVERTENCIA:

El trabajo de OJDinteractiva, la división de INFORMACIÓN Y CONTROL DE PUBLICACIONES S.A (INTROL) se limita a la realización de pruebas para la revisión de los datos de recuento suministrados por el editor con la finalidad de expresar una opinión sobre la razonabilidad de dichos datos de acuerdo con las Normas Técnicas para el control de los MEC.

Por tanto, INTROL no acepta responsabilidad alguna por las inexactitudes o errores que puedan existir en los datos de recuento. Tampoco acepta ninguna responsabilidad por la falsedad en los datos de recuento recibidos del editor, ni por otros datos de medición que no están incluidos en el análisis.

Abril - 2021

OJDinteractiva