



## INFORMACION Y CONTROL DE PUBLICACIONES, S.A.

Velázquez, 46, 1º Drcha - Tel. 91 435 00 32 Fax 91 435 96 05 - 28001 - MADRID  
 Entença, 218 Entr. 7 - Tel 93 439 24 18 Fax 93 419 25 34 - 08029 - BARCELONA

**Título:** DIARIO GRANADA HOY  
**URL Primaria:** http://www.gradahoy.com  
**Editor:** Federico Joly y Cía, S.L.  
**Domicilio:** Rioja, 14  
**Ciudad:** 41001 SEVILLA  
**Teléfono:** 954 50 62 00  
**Fax:**  
**E-mail:**  
**Clasificación:** Noticias e Información  
**Sub-Clasificación:** Noticias globales y actualidad



### 1. Cifras totales y promedios (Nacional e Internacional)

MES - AÑO	NAVEGADORES UNICOS	VISITAS	PAGINAS
Diciembre - 2019	800.567	1.987.599	5.909.291
<b>PROMEDIO DIARIO</b>	<b>49.536</b>	<b>64.116</b>	<b>190.622</b>
<b>PROMEDIO LUNES-VIERNES</b>	49.526	63.595	189.012
<b>PROMEDIO SABADO-DOMINGO</b>	49.561	65.389	194.558
<b>PAGINAS / VISITAS</b>	2,97		
<b>DURACION MEDIA VISITAS</b>	0:03:28		
<b>DURACION MEDIA PAGINAS</b>	0:01:46		

### 2. Secciones (Nacional e Internacional)

	PAGINAS	%
<b>HOME</b>	594.506	10.06 %
<b>RESTO</b>	5.314.785	89.94 %

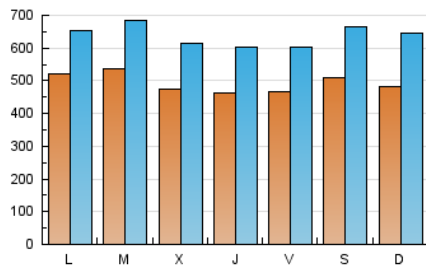
### 3. Por día del mes (Nacional e Internacional)

Día	N. únicos	Visitas	Páginas	Día	N. únicos	Visitas	Páginas	Día	N. únicos	Visitas	Páginas
1	51.114	63.553	176.728	11	41.913	55.731	155.153	21	65.813	84.818	198.343
2	47.171	59.041	142.175	12	44.690	56.525	147.986	22	49.455	74.095	198.490
3	48.980	64.499	140.486	13	40.506	52.144	140.768	23	39.816	52.626	143.955
4	52.133	66.140	140.546	14	49.358	64.556	160.528	24	25.331	33.339	101.207
5	46.002	61.036	290.342	15	47.830	63.020	164.286	25	32.049	42.218	119.643
6	56.658	71.868	791.984	16	56.733	71.498	156.657	26	38.628	49.959	129.609
7	42.990	57.239	322.957	17	99.180	126.188	250.729	27	42.424	54.676	133.245
8	43.740	58.022	217.674	18	63.525	81.554	190.641	28	46.206	59.373	165.407
9	52.948	67.344	205.643	19	56.357	73.864	169.072	29	49.540	63.825	146.609
10	46.446	59.545	179.028	20	46.636	63.066	151.698	30	63.045	77.053	158.223
								31	48.395	59.184	119.479

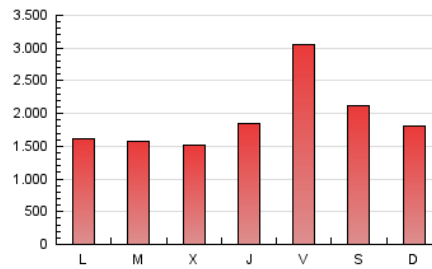
4. Gráficas (Nacional e Internacional)

4.1 Por día de la semana (promedio)

N. únicos / Visitas (x 100)

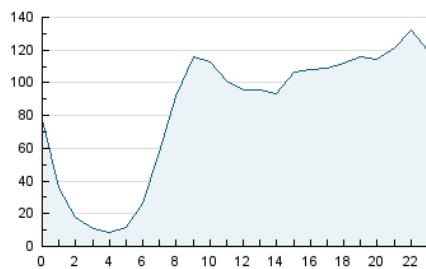


Páginas (x 100)

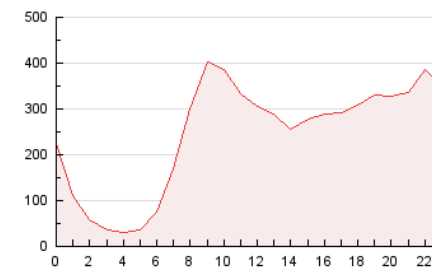


4.2 Por franja horaria (promedio)

Visitas (x 1000)

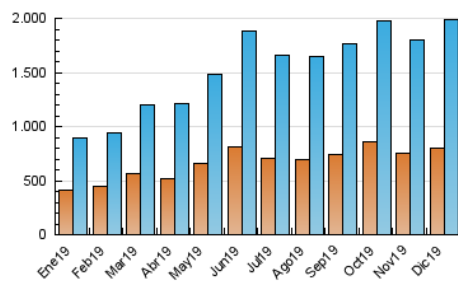


Páginas (x 1000)

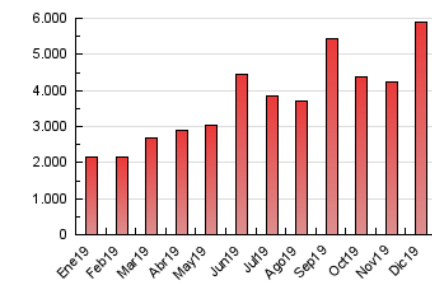


4.3 Por meses

N. únicos / Visitas (x 1000)



Páginas (x 1000)





## INFORMACION Y CONTROL DE PUBLICACIONES, S.A.

Velázquez, 46, 1º Drcha - Tel. 91 435 00 32 Fax 91 435 96 05 - 28001 - MADRID  
Entença, 218 Entr. 7 - Tel 93 439 24 18 Fax 93 419 25 34 - 08029 - BARCELONA

### Anexo - Tráfico Nacional

**Título:** DIARIO GRANADA HOY  
**URL Primaria:** http://www.gradahoy.com  
**Editor:** Federico Joly y Cía, S.L.  
**Domicilio:** Rioja, 14  
**Ciudad:** 41001 SEVILLA  
**Teléfono:** 954 50 62 00  
**Fax:**  
**E-mail:**  
**Clasificación:** Noticias e Información  
**Sub-Clasificación:** Noticias globales y actualidad



#### 1. Cifras totales y promedios (Nacional)

MES - AÑO	NAVEGADORES UNICOS	VISITAS	PAGINAS
Diciembre - 2019	760.980	1.918.779	5.733.307
<b>PROMEDIO DIARIO</b>	<b>47.664</b>	<b>61.896</b>	<b>184.945</b>
<b>PROMEDIO LUNES-VIERNES</b>	<b>47.590</b>	<b>61.334</b>	<b>183.363</b>
<b>PROMEDIO SABADO-DOMINGO</b>	<b>47.847</b>	<b>63.270</b>	<b>188.814</b>
<b>PAGINAS / VISITAS</b>	<b>2,99</b>		
<b>DURACION MEDIA VISITAS</b>	<b>0:03:26</b>		
<b>DURACION MEDIA PAGINAS</b>	<b>0:01:43</b>		

#### 2. Secciones (Nacional)

	PAGINAS	%
<b>HOME</b>	571.783	9.97 %
<b>RESTO</b>	5.161.524	90.03 %

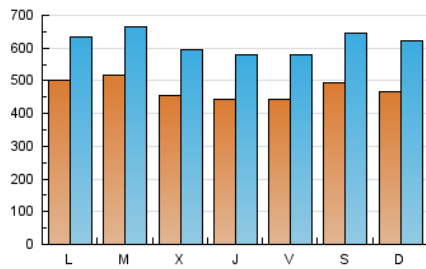
#### 3. Por día del mes (Nacional)

Día	N. únicos	Visitas	Páginas	Día	N. únicos	Visitas	Páginas	Día	N. únicos	Visitas	Páginas
1	49.033	61.354	170.384	11	40.184	53.747	149.682	21	64.283	82.913	194.280
2	45.055	56.836	136.275	12	41.949	53.503	141.564	22	47.867	72.074	193.492
3	47.205	62.158	135.539	13	37.142	48.443	134.200	23	38.163	50.867	139.560
4	50.034	63.421	134.734	14	47.658	62.589	155.709	24	24.195	31.914	97.980
5	44.261	58.832	283.422	15	46.079	60.955	159.206	25	31.147	41.056	116.127
6	53.482	68.448	777.190	16	54.710	69.105	151.456	26	37.386	48.338	125.391
7	41.349	54.992	313.242	17	96.637	123.321	244.858	27	40.879	52.926	128.951
8	42.000	55.691	210.390	18	61.217	79.128	185.080	28	44.385	57.070	160.334
9	51.258	65.089	198.709	19	54.219	71.498	163.764	29	47.965	61.791	142.287
10	44.588	57.329	173.189	20	45.220	61.368	147.519	30	61.433	74.878	153.547
								31	46.615	57.145	115.246

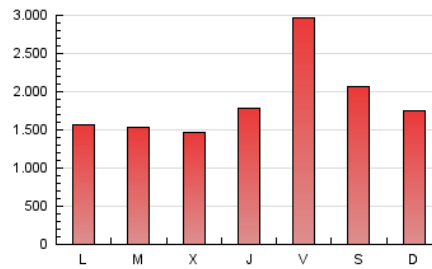
4. Gráficas (Nacional)

4.1 Por día de la semana (promedio)

N. únicos / Visitas (x 100)

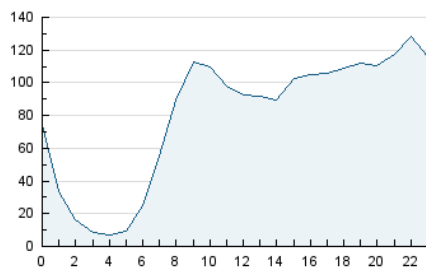


Páginas (x 100)

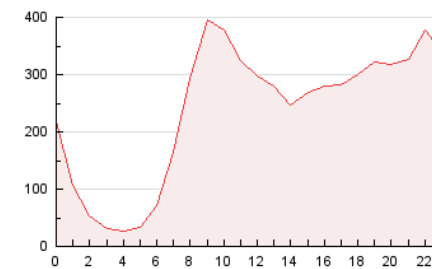


4.2 Por franja horaria (promedio)

Visitas (x 1000)

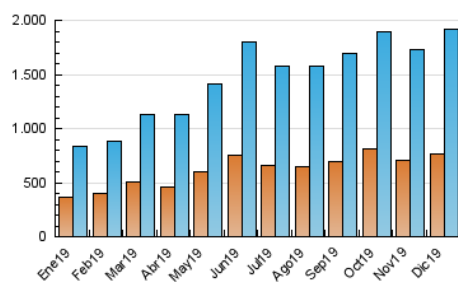


Páginas (x 1000)

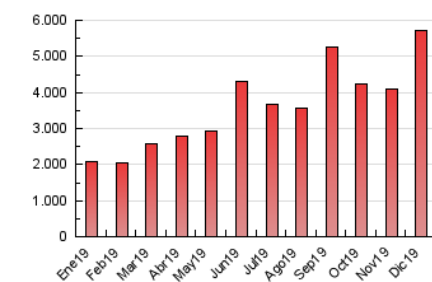


4.3 Por meses

N. únicos / Visitas (x 1000)



Páginas (x 1000)



## 5. Observaciones

Este Medio Electrónico de Comunicación ha sido medido por la herramienta Google Analytics de Google

## 6. Definiciones básicas (Para más información ver Normas Técnicas para el Control de los Medios Electrónicos de Comunicación)

### Página Vista:

Conjunto de ficheros enviado a un usuario como resultado de una petición del mismo recibida por el servidor. Cuando la página está formada por varios marcos (frames), el conjunto de los mismos tendrá, a efectos de cómputo, la consideración de una página unitaria.

### Visita:

Una secuencia ininterrumpida de páginas servidas a un usuario válido. Si dicho usuario no realiza peticiones de páginas en un periodo de tiempo (30 min) la siguiente petición constituirá el inicio de una nueva visita.

### Navegador Único:

Total de combinaciones únicas de una dirección IP y un identificador adicional. Los medios pueden utilizar cookies o el Identificador de Alta de registro.

### Duración Página Vista:

Tiempo acumulado en segundos de todas las páginas vistas (en visitas de dos o más páginas vistas), dividido por el número total de páginas vistas.

### Duración Visita:

Tiempo en segundos de todas las visitas de dos o más páginas vistas, dividido por el número total de visitas de dos o más páginas vistas.

### Tráfico nacional:

Audiencia/difusión correspondiente a España medida en base a los datos de las direcciones IP registradas por el sistema de medición.

## 7. Opinión

De OJDinteractiva, la división de INFORMACIÓN Y CONTROL DE PUBLICACIONES S.A.:

Hemos examinado la información facilitada por el editor del medio electrónico para el periodo que comprende la presente certificación.

Nuestro examen se ha realizado de acuerdo con las normas y procedimientos establecidos en las Normas Técnicas para el Control de los Medios Electrónicos de Comunicación.

En nuestra opinión, la presente acta presenta razonablemente la difusión/audiencia registrada por este medio electrónico.

### ADVERTENCIA:

El trabajo de OJDinteractiva, la división de INFORMACIÓN Y CONTROL DE PUBLICACIONES S.A (INTROL) se limita a la realización de pruebas para la revisión de los datos de recuento suministrados por el editor con la finalidad de expresar una opinión sobre la razonabilidad de dichos datos de acuerdo con las Normas Técnicas para el control de los MEC.

Por tanto, INTROL no acepta responsabilidad alguna por las inexactitudes o errores que puedan existir en los datos de recuento. Tampoco acepta ninguna responsabilidad por la falsedad en los datos de recuento recibidos del editor, ni por otros datos de medición que no están incluidos en el análisis.

- 2019

OJDinteractiva