



## INFORMACION Y CONTROL DE PUBLICACIONES, S.A.

Velázquez, 46, 1º Drcha - Tel. 91 435 00 32 Fax 91 435 96 05 - 28001 - MADRID  
 Entença, 218 Entr. 7 - Tel 93 439 24 18 Fax 93 419 25 34 - 08029 - BARCELONA

**Título:** DIARIO GRANADA HOY  
**URL Primaria:** http://www.gradahoy.com  
**Editor:** Federico Joly y Cía, S.L.  
**Domicilio:** Rioja, 14  
**Ciudad:** 41001 SEVILLA  
**Teléfono:** 954 50 62 00  
**Fax:**  
**E-mail:**  
**Clasificación:** Noticias e Información  
**Sub-Clasificación:** Noticias globales y actualidad



### 1. Cifras totales y promedios (Nacional e Internacional)

MES - AÑO	NAVEGADORES UNICOS	VISITAS	PAGINAS
Marzo - 2019	565.825	1.196.432	2.678.732
<b>PROMEDIO DIARIO</b>	<b>32.045</b>	<b>38.595</b>	<b>86.411</b>
<b>PROMEDIO LUNES-VIERNES</b>	<b>31.448</b>	<b>37.923</b>	<b>86.061</b>
<b>PROMEDIO SABADO-DOMINGO</b>	<b>33.297</b>	<b>40.005</b>	<b>87.145</b>
<b>PAGINAS / VISITAS</b>	<b>2,24</b>		
<b>DURACION MEDIA VISITAS</b>	<b>0:02:08</b>		
<b>DURACION MEDIA PAGINAS</b>	<b>0:01:43</b>		

### 2. Secciones (Nacional e Internacional)

	PAGINAS	%
<b>HOME</b>	492.945	18.40 %
<b>RESTO</b>	2.185.787	81.60 %

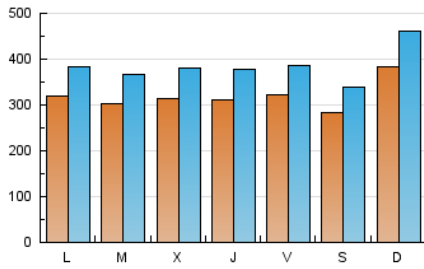
### 3. Por día del mes (Nacional e Internacional)

Día	N. únicos	Visitas	Páginas	Día	N. únicos	Visitas	Páginas	Día	N. únicos	Visitas	Páginas
1	29.899	35.653	85.396	11	28.870	35.285	76.605	21	28.942	35.345	78.629
2	29.958	35.611	77.034	12	31.228	37.340	85.334	22	30.805	36.860	82.496
3	38.632	46.336	93.541	13	30.295	37.065	84.439	23	25.408	30.714	70.441
4	36.231	43.171	90.525	14	39.152	46.141	91.994	24	34.335	42.079	91.693
5	28.745	34.945	96.400	15	40.346	46.989	96.748	25	33.616	40.076	87.333
6	36.024	43.096	108.211	16	29.140	34.336	83.121	26	34.043	41.177	91.247
7	28.319	34.811	78.902	17	32.376	39.247	96.003	27	30.342	36.881	82.226
8	29.491	36.486	81.527	18	28.728	35.260	94.038	28	28.406	34.844	74.024
9	29.823	35.706	87.225	19	27.335	32.949	76.873	29	30.540	36.761	85.318
10	29.863	36.626	76.662	20	29.061	35.243	79.019	30	27.092	33.100	71.743
								31	56.347	66.299	123.985

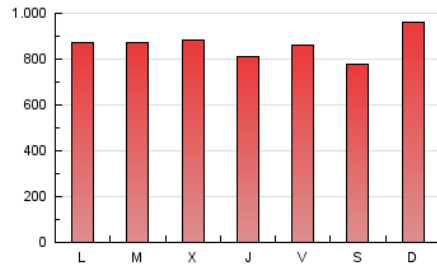
4. Gráficas (Nacional e Internacional)

4.1 Por día de la semana (promedio)

N. únicos / Visitas (x 100)

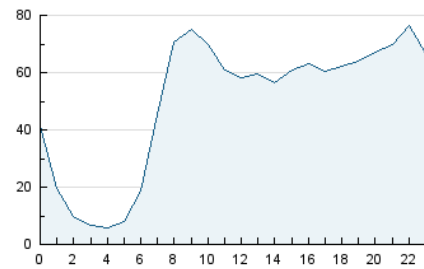


Páginas (x 100)

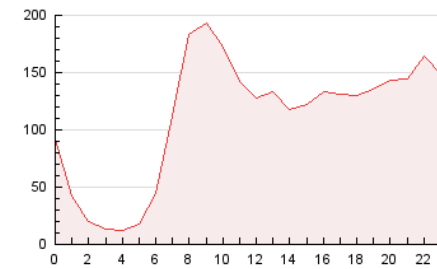


4.2 Por franja horaria (promedio)

Visitas (x 1000)

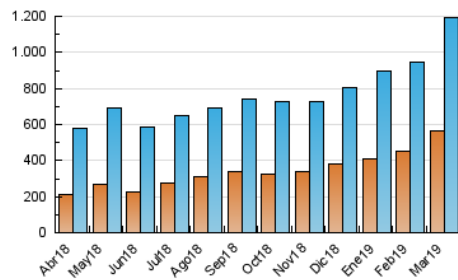


Páginas (x 1000)

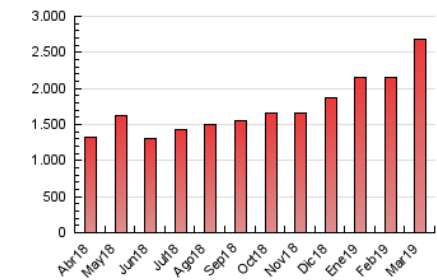


4.3 Por meses

N. únicos / Visitas (x 1000)



Páginas (x 1000)





## INFORMACION Y CONTROL DE PUBLICACIONES, S.A.

Velázquez, 46, 1º Drcha - Tel. 91 435 00 32 Fax 91 435 96 05 - 28001 - MADRID  
 Entença, 218 Entr. 7 - Tel 93 439 24 18 Fax 93 419 25 34 - 08029 - BARCELONA

### Anexo - Tráfico Nacional

**Título:** DIARIO GRANADA HOY  
**URL Primaria:** http://www.gradahoy.com  
**Editor:** Federico Joly y Cía, S.L.  
**Domicilio:** Rioja, 14  
**Ciudad:** 41001 SEVILLA  
**Teléfono:** 954 50 62 00  
**Fax:**  
**E-mail:**  
**Clasificación:** Noticias e Información  
**Sub-Clasificación:** Noticias globales y actualidad



#### 1. Cifras totales y promedios (Nacional)

MES - AÑO	NAVEGADORES UNICOS	VISITAS	PAGINAS
Marzo - 2019	511.338	1.127.448	2.570.794
<b>PROMEDIO DIARIO</b>	<b>30.029</b>	<b>36.369</b>	<b>82.929</b>
<b>PROMEDIO LUNES-VIERNES</b>	<b>29.408</b>	<b>35.676</b>	<b>82.561</b>
<b>PROMEDIO SABADO-DOMINGO</b>	<b>31.334</b>	<b>37.825</b>	<b>83.701</b>
<b>PAGINAS / VISITAS</b>	<b>2,28</b>		
<b>DURACION MEDIA VISITAS</b>	<b>0:02:11</b>		
<b>DURACION MEDIA PAGINAS</b>	<b>0:01:42</b>		

#### 2. Secciones (Nacional)

	PAGINAS	%
<b>HOME</b>	474.575	18.46 %
<b>RESTO</b>	2.096.219	81.54 %

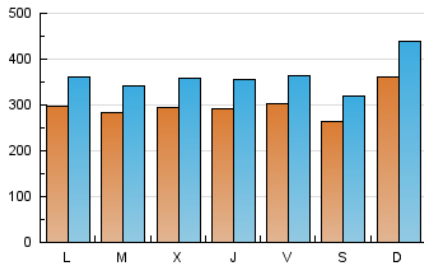
#### 3. Por día del mes (Nacional)

Día	N. únicos	Visitas	Páginas	Día	N. únicos	Visitas	Páginas	Día	N. únicos	Visitas	Páginas
1	27.688	33.195	81.389	11	26.969	33.187	73.407	21	27.032	33.254	75.462
2	27.814	33.107	73.241	12	29.349	35.178	81.840	22	28.874	34.753	79.290
3	36.992	44.404	90.404	13	28.384	34.883	81.130	23	23.933	29.100	67.936
4	34.051	40.742	86.642	14	36.520	43.464	88.115	24	32.219	39.673	87.917
5	26.760	32.627	92.855	15	37.989	44.692	93.275	25	30.848	37.200	83.144
6	34.101	40.979	104.486	16	27.270	32.291	79.866	26	31.829	38.908	87.805
7	26.774	32.924	75.728	17	30.253	36.959	92.378	27	28.188	34.476	78.418
8	27.841	34.540	78.644	18	27.115	33.437	90.895	28	26.658	32.739	70.628
9	28.098	33.899	84.111	19	24.902	30.423	73.239	29	28.688	34.676	81.797
10	28.488	34.999	73.759	20	27.000	32.917	75.600	30	25.091	31.012	68.343
								31	53.185	62.810	119.050

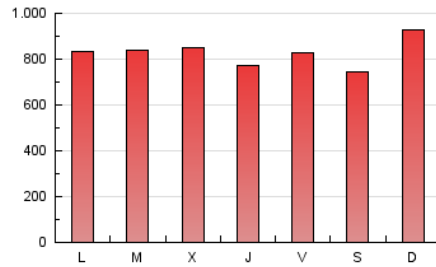
4. Gráficas (Nacional)

4.1 Por día de la semana (promedio)

N. únicos / Visitas (x 100)

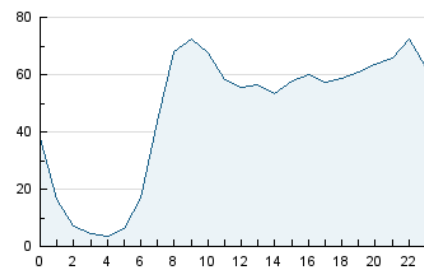


Páginas (x 100)

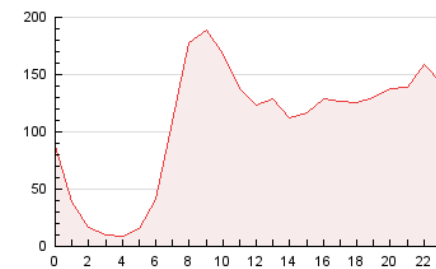


4.2 Por franja horaria (promedio)

Visitas (x 1000)

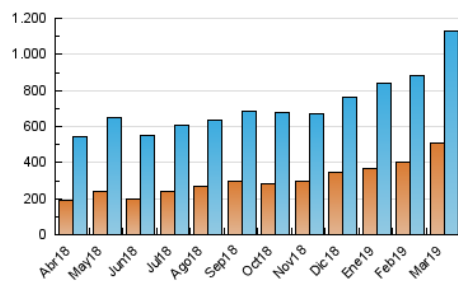


Páginas (x 1000)

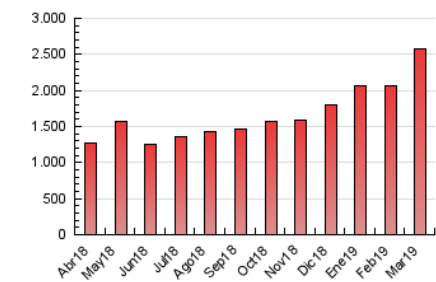


4.3 Por meses

N. únicos / Visitas (x 1000)



Páginas (x 1000)



## 5. Observaciones

Este Medio Electrónico de Comunicación ha sido medido por la herramienta Google Analytics de Google

## 6. Definiciones básicas (Para más información ver Normas Técnicas para el Control de los Medios Electrónicos de Comunicación)

### Página Vista:

Conjunto de ficheros enviado a un usuario como resultado de una petición del mismo recibida por el servidor. Cuando la página está formada por varios marcos (frames), el conjunto de los mismos tendrá, a efectos de cómputo, la consideración de una página unitaria.

### Visita:

Una secuencia ininterrumpida de páginas servidas a un usuario válido. Si dicho usuario no realiza peticiones de páginas en un periodo de tiempo (30 min) la siguiente petición constituirá el inicio de una nueva visita.

### Navegador Único:

Total de combinaciones únicas de una dirección IP y un identificador adicional. Los medios pueden utilizar cookies o el Identificador de Alta de registro.

### Duración Página Vista:

Tiempo acumulado en segundos de todas las páginas vistas (en visitas de dos o más páginas vistas), dividido por el número total de páginas vistas.

### Duración Visita:

Tiempo en segundos de todas las visitas de dos o más páginas vistas, dividido por el número total de visitas de dos o más páginas vistas.

### Tráfico nacional:

Audiencia/difusión correspondiente a España medida en base a los datos de las direcciones IP registradas por el sistema de medición.

## 7. Opinión

De OJDinteractiva, la división de INFORMACIÓN Y CONTROL DE PUBLICACIONES S.A.:

Hemos examinado la información facilitada por el editor del medio electrónico para el periodo que comprende la presente certificación.

Nuestro examen se ha realizado de acuerdo con las normas y procedimientos establecidos en las Normas Técnicas para el Control de los Medios Electrónicos de Comunicación.

En nuestra opinión, la presente acta presenta razonablemente la difusión/audiencia registrada por este medio electrónico.

### ADVERTENCIA:

El trabajo de OJDinteractiva, la división de INFORMACIÓN Y CONTROL DE PUBLICACIONES S.A (INTROL) se limita a la realización de pruebas para la revisión de los datos de recuento suministrados por el editor con la finalidad de expresar una opinión sobre la razonabilidad de dichos datos de acuerdo con las Normas Técnicas para el control de los MEC.

Por tanto, INTROL no acepta responsabilidad alguna por las inexactitudes o errores que puedan existir en los datos de recuento. Tampoco acepta ninguna responsabilidad por la falsedad en los datos de recuento recibidos del editor, ni por otros datos de medición que no están incluidos en el análisis.

Abril - 2019

OJDinteractiva