



## INFORMACION Y CONTROL DE PUBLICACIONES, S.A.

Velázquez, 46, 1º Drcha - Tel. 91 435 00 32 Fax 91 435 96 05 - 28001 - MADRID  
 Entença, 218 Entr. 7 - Tel 93 439 24 18 Fax 93 419 25 34 - 08029 - BARCELONA

**Título:** DIARIO GRANADA HOY  
**URL Primaria:** http://www.gradahoy.com  
**Editor:** Federico Joly y Cía, S.L.  
**Domicilio:** Rioja, 14  
**Ciudad:** 41001 SEVILLA  
**Teléfono:** 954 50 62 00  
**Fax:**  
**E-mail:**  
**Clasificación:** Noticias e Información  
**Sub-Clasificación:** Noticias globales y actualidad



### 1. Cifras totales y promedios (Nacional e Internacional)

MES - AÑO	NAVEGADORES UNICOS	VISITAS	PAGINAS
Enero - 2020	838.996	2.262.361	5.489.714
<b>PROMEDIO DIARIO</b>	<b>55.394</b>	<b>72.979</b>	<b>177.088</b>
<b>PROMEDIO LUNES-VIERNES</b>	55.612	73.201	181.623
<b>PROMEDIO SABADO-DOMINGO</b>	54.770	72.341	164.049
<b>PAGINAS / VISITAS</b>	2,43		
<b>DURACION MEDIA VISITAS</b>	0:03:29		
<b>DURACION MEDIA PAGINAS</b>	0:02:26		

### 2. Secciones (Nacional e Internacional)

	PAGINAS	%
<b>HOME</b>	680.159	12.39 %
<b>RESTO</b>	4.809.555	87.61 %

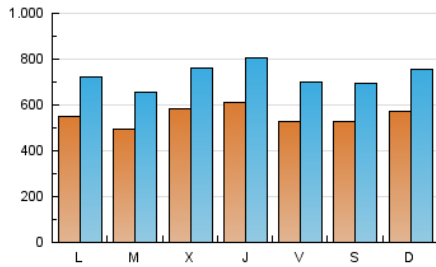
### 3. Por día del mes (Nacional e Internacional)

Día	N. únicos	Visitas	Páginas	Día	N. únicos	Visitas	Páginas	Día	N. únicos	Visitas	Páginas
1	73.850	91.949	172.472	11	48.562	60.787	142.294	21	56.287	78.255	193.828
2	68.061	86.443	230.675	12	57.865	73.844	157.583	22	54.984	75.760	167.093
3	39.140	51.734	138.257	13	73.934	90.519	170.825	23	68.364	89.022	186.813
4	40.214	52.142	105.187	14	62.389	79.132	152.262	24	51.834	69.112	150.776
5	45.046	59.319	128.450	15	71.126	92.628	212.818	25	65.534	88.776	172.408
6	34.497	46.094	161.399	16	70.120	92.273	303.996	26	55.734	75.503	150.728
7	33.810	44.898	123.208	17	53.191	69.950	197.326	27	48.628	66.646	148.814
8	42.032	53.336	132.936	18	55.803	75.216	218.370	28	44.650	60.960	169.300
9	50.043	65.315	143.721	19	69.398	93.141	237.370	29	48.817	65.988	179.947
10	50.048	64.490	155.900	20	63.000	86.419	212.912	30	49.558	68.887	184.620
								31	70.709	93.823	287.426

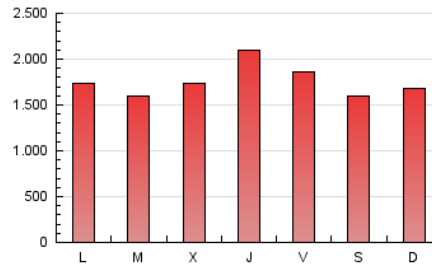
4. Gráficas (Nacional e Internacional)

4.1 Por día de la semana (promedio)

N. únicos / Visitas (x 100)

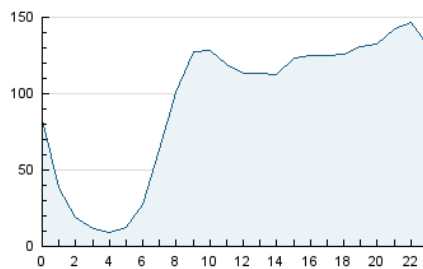


Páginas (x 100)

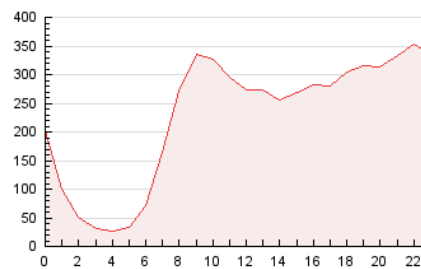


4.2 Por franja horaria (promedio)

Visitas (x 1000)

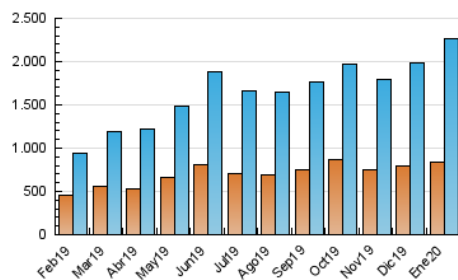


Páginas (x 1000)

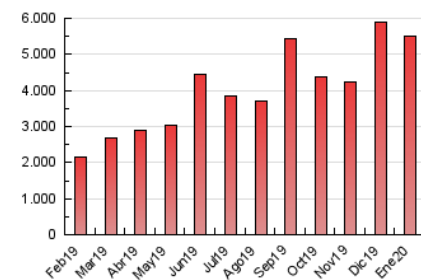


4.3 Por meses

N. únicos / Visitas (x 1000)



Páginas (x 1000)





## INFORMACION Y CONTROL DE PUBLICACIONES, S.A.

Velázquez, 46, 1º Drcha - Tel. 91 435 00 32 Fax 91 435 96 05 - 28001 - MADRID  
 Entença, 218 Entr. 7 - Tel 93 439 24 18 Fax 93 419 25 34 - 08029 - BARCELONA

### Anexo - Tráfico Nacional

**Título:** DIARIO GRANADA HOY  
**URL Primaria:** http://www.gradahoy.com  
**Editor:** Federico Joly y Cía, S.L.  
**Domicilio:** Rioja, 14  
**Ciudad:** 41001 SEVILLA  
**Teléfono:** 954 50 62 00  
**Fax:**  
**E-mail:**  
**Clasificación:** Noticias e Información  
**Sub-Clasificación:** Noticias globales y actualidad



#### 1. Cifras totales y promedios (Nacional)

MES - AÑO	NAVEGADORES UNICOS	VISITAS	PAGINAS
Enero - 2020	800.038	2.192.252	5.320.662
<b>PROMEDIO DIARIO</b>	<b>53.561</b>	<b>70.718</b>	<b>171.634</b>
<b>PROMEDIO LUNES-VIERNES</b>	<b>53.729</b>	<b>70.892</b>	<b>175.905</b>
<b>PROMEDIO SABADO-DOMINGO</b>	<b>53.077</b>	<b>70.217</b>	<b>159.356</b>
<b>PAGINAS / VISITAS</b>	<b>2,43</b>		
<b>DURACION MEDIA VISITAS</b>	<b>0:03:25</b>		
<b>DURACION MEDIA PAGINAS</b>	<b>0:02:24</b>		

#### 2. Secciones (Nacional)

	PAGINAS	%
<b>HOME</b>	656.424	12.34 %
<b>RESTO</b>	4.664.238	87.66 %

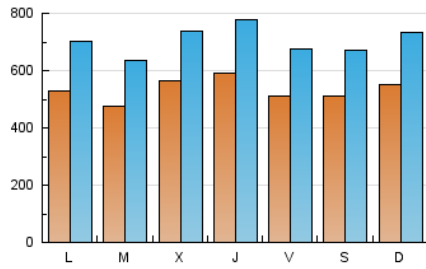
#### 3. Por día del mes (Nacional)

Día	N. únicos	Visitas	Páginas	Día	N. únicos	Visitas	Páginas	Día	N. únicos	Visitas	Páginas
1	72.099	89.711	167.562	11	47.318	59.289	137.995	21	54.073	75.363	185.781
2	66.027	83.866	223.253	12	56.028	71.700	152.786	22	52.947	73.290	161.055
3	37.449	49.734	132.719	13	71.939	88.113	165.187	23	65.929	86.495	181.198
4	38.952	50.607	101.608	14	60.399	76.937	147.133	24	49.874	66.900	146.034
5	43.788	57.723	124.087	15	68.696	89.584	206.474	25	63.767	86.336	167.891
6	33.129	44.573	155.591	16	68.271	89.521	297.003	26	53.876	73.140	145.926
7	32.580	43.370	118.822	17	51.625	67.615	192.386	27	46.309	63.874	143.260
8	40.638	51.698	128.470	18	54.238	73.015	213.688	28	42.760	58.518	163.500
9	48.580	63.436	139.476	19	66.647	89.922	230.864	29	47.008	63.734	174.073
10	48.694	62.747	151.763	20	60.882	83.740	204.966	30	47.647	66.630	179.032
								31	68.216	91.071	281.079

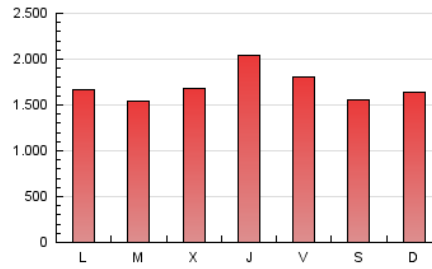
4. Gráficas (Nacional)

4.1 Por día de la semana (promedio)

N. únicos / Visitas (x 100)

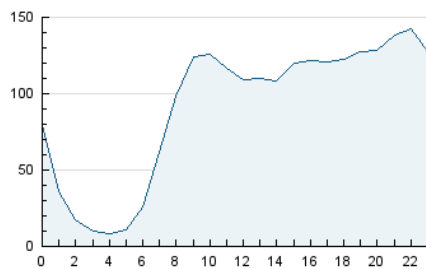


Páginas (x 100)

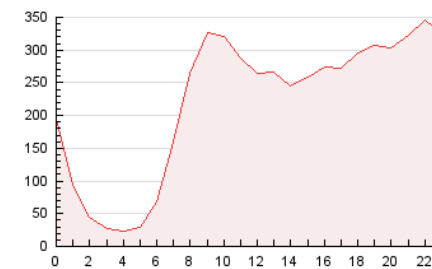


4.2 Por franja horaria (promedio)

Visitas (x 1000)

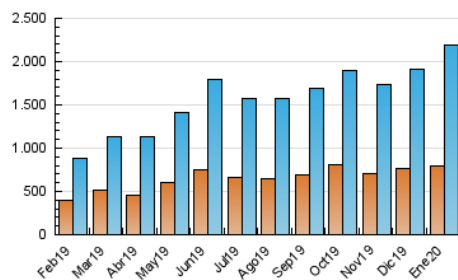


Páginas (x 1000)

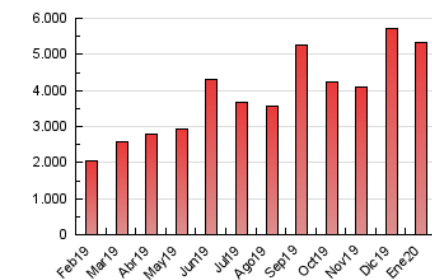


4.3 Por meses

N. únicos / Visitas (x 1000)



Páginas (x 1000)



## 5. Observaciones

Este Medio Electrónico de Comunicación ha sido medido por la herramienta Google Analytics de Google

## 6. Definiciones básicas (Para más información ver Normas Técnicas para el Control de los Medios Electrónicos de Comunicación)

### Página Vista:

Conjunto de ficheros enviado a un usuario como resultado de una petición del mismo recibida por el servidor. Cuando la página está formada por varios marcos (frames), el conjunto de los mismos tendrá, a efectos de cómputo, la consideración de una página unitaria.

### Visita:

Una secuencia ininterrumpida de páginas servidas a un usuario válido. Si dicho usuario no realiza peticiones de páginas en un periodo de tiempo (30 min) la siguiente petición constituirá el inicio de una nueva visita.

### Navegador Único:

Total de combinaciones únicas de una dirección IP y un identificador adicional. Los medios pueden utilizar cookies o el Identificador de Alta de registro.

### Duración Página Vista:

Tiempo acumulado en segundos de todas las páginas vistas (en visitas de dos o más páginas vistas), dividido por el número total de páginas vistas.

### Duración Visita:

Tiempo en segundos de todas las visitas de dos o más páginas vistas, dividido por el número total de visitas de dos o más páginas vistas.

### Tráfico nacional:

Audiencia/difusión correspondiente a España medida en base a los datos de las direcciones IP registradas por el sistema de medición.

## 7. Opinión

De OJDinteractiva, la división de INFORMACIÓN Y CONTROL DE PUBLICACIONES S.A.:

Hemos examinado la información facilitada por el editor del medio electrónico para el periodo que comprende la presente certificación.

Nuestro examen se ha realizado de acuerdo con las normas y procedimientos establecidos en las Normas Técnicas para el Control de los Medios Electrónicos de Comunicación.

En nuestra opinión, la presente acta presenta razonablemente la difusión/audiencia registrada por este medio electrónico.

### ADVERTENCIA:

El trabajo de OJDinteractiva, la división de INFORMACIÓN Y CONTROL DE PUBLICACIONES S.A (INTROL) se limita a la realización de pruebas para la revisión de los datos de recuento suministrados por el editor con la finalidad de expresar una opinión sobre la razonabilidad de dichos datos de acuerdo con las Normas Técnicas para el control de los MEC.

Por tanto, INTROL no acepta responsabilidad alguna por las inexactitudes o errores que puedan existir en los datos de recuento. Tampoco acepta ninguna responsabilidad por la falsedad en los datos de recuento recibidos del editor, ni por otros datos de medición que no están incluidos en el análisis.

Febrero - 2020

OJDinteractiva