



INFORMACION Y CONTROL DE PUBLICACIONES, S.A.

Velázquez, 46, 1ª Drcha - Tel. 91 435 00 32 Fax 91 435 96 05 - 28001 - MADRID
Av. Diagonal 497, 5a planta - Tel 93 439 24 18 Fax 93 419 25 34 - 08029 - BARCELONA

Título: VALENCIAPLAZA.COM
URL Primaria: http://www.valenciaplaza.com
Editor: Ediciones Plaza, S.A.
Domicilio: Roger de Lauria, 19 2C
Ciudad: 46002 VALENCIA
Teléfono: 96 353 69 66
Fax: 96 351 60 46
E-mail:
Clasificación: Noticias e Información
Sub-Clasificación: Noticias globales y actualidad



1. Cifras totales y promedios (Nacional e Internacional)

MES - AÑO	NAVEGADORES UNICOS	VISITAS	PAGINAS
Diciembre - 2025	1.764.797	4.203.700	5.470.702
PROMEDIO DIARIO	115.121	136.261	176.471
PROMEDIO LUNES-VIERNES	108.981	129.848	171.558
PROMEDIO SABADO-DOMINGO	132.775	154.700	190.595
PAGINAS / VISITAS	1,30		
DURACION MEDIA VISITAS	0:01:55		
TIEMPO INTERACCIÓN MEDIO	0:01:52		

2. Secciones (Nacional e Internacional)

	PAGINAS	%
HOME	498.132	9.11 %
RESTO	4.972.456	90.89 %

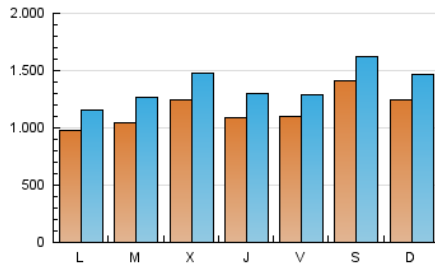
3. Por día del mes (Nacional e Internacional)

Día	N. únicos	Visitas	Páginas	Día	N. únicos	Visitas	Páginas	Día	N. únicos	Visitas	Páginas
1	71.929	89.397	134.157	11	104.281	125.536	161.992	21	92.773	112.429	143.623
2	83.541	108.876	192.774	12	107.810	128.306	167.496	22	105.889	127.636	161.218
3	123.545	161.958	244.125	13	179.845	207.643	243.770	23	139.548	165.186	201.862
4	78.864	100.314	145.428	14	117.714	135.472	172.047	24	205.747	230.778	263.442
5	72.489	90.366	143.238	15	70.799	87.273	114.792	25	163.516	187.861	218.804
6	80.298	95.478	131.414	16	104.643	130.778	168.725	26	118.205	135.596	165.281
7	78.304	93.831	130.958	17	100.167	127.368	163.445	27	186.746	205.894	238.268
8	59.397	70.009	106.771	18	87.031	104.665	147.645	28	207.809	244.994	292.242
9	72.620	88.287	123.548	19	143.153	160.642	217.702	29	181.249	202.488	246.069
10	91.103	105.149	141.302	20	118.714	141.857	172.434	30	121.487	142.778	174.912
								31	99.549	115.250	141.104

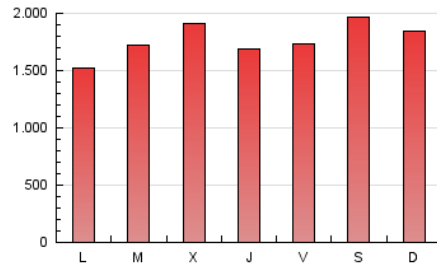
4. Gráficas (Nacional e Internacional)

4.1 Por día de la semana (promedio)

N. únicos / Visitas (x 100)

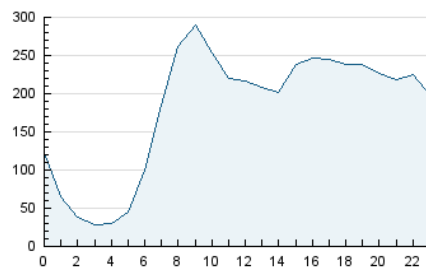


Páginas (x 100)

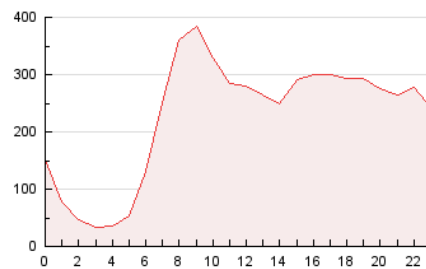


4.2 Por franja horaria (promedio)

Visitas_ (x 1000)

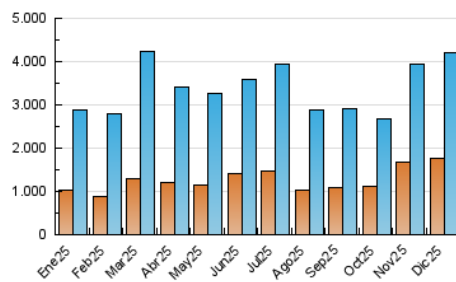


Páginas (x 1000)

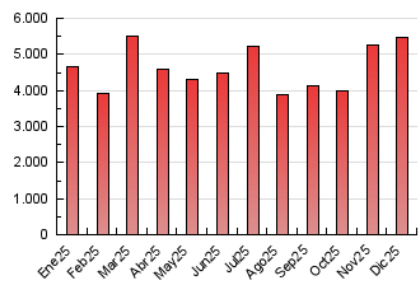


4.3 Por meses

N. únicos / Visitas (x 1000)



Páginas (x 1000)





INFORMACION Y CONTROL DE PUBLICACIONES, S.A.

Velázquez, 46, 1ª Drcha - Tel. 91 435 00 32 Fax 91 435 96 05 - 28001 - MADRID
Av. Diagonal 497, 5a planta - Tel 93 439 24 18 Fax 93 419 25 34 - 08029 - BARCELONA

Anexo - Tráfico Nacional

Título: VALENCIAPLAZA.COM
URL Primaria: http://www.valenciaplaza.com
Editor: Ediciones Plaza, S.A.
Domicilio: Roger de Lauria, 19 2C
Ciudad: 46002 VALENCIA
Teléfono: 96 353 69 66
Fax: 96 351 60 46
E-mail:
Clasificación: Noticias e Información
Sub-Clasificación: Noticias globales y actualidad



1. Cifras totales y promedios (Nacional)

MES - AÑO	NAVEGADORES UNICOS	VISITAS	PAGINAS
Diciembre - 2025	1.679.155	4.076.119	5.305.569
PROMEDIO DIARIO	111.460	132.061	171.109
PROMEDIO LUNES-VIERNES	105.376	125.699	166.244
PROMEDIO SABADO-DOMINGO	128.952	150.350	185.097
PAGINAS / VISITAS	1,30		
DURACION MEDIA VISITAS	0:01:56		
TIEMPO INTERACCIÓN MEDIO	0:01:55		

2. Secciones (Nacional)

	PAGINAS	%
HOME	484.608	9.14 %
RESTO	4.819.780	90.86 %

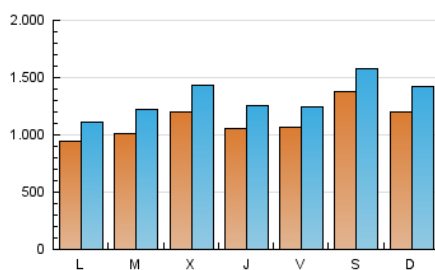
3. Por día del mes (Nacional)

Día	N. únicos	Visitas	Páginas	Día	N. únicos	Visitas	Páginas	Día	N. únicos	Visitas	Páginas
1	69.046	86.253	129.761	11	100.838	120.386	155.942	21	89.879	109.509	139.804
2	80.760	105.425	187.904	12	104.897	123.757	163.001	22	100.890	123.083	154.486
3	120.829	158.039	239.156	13	176.433	204.402	238.414	23	135.163	159.568	196.435
4	76.308	97.130	140.375	14	114.615	132.321	167.405	24	198.921	224.778	255.640
5	69.320	86.041	137.393	15	67.238	83.510	109.907	25	160.418	184.459	214.537
6	77.826	91.493	127.409	16	101.409	126.772	163.497	26	114.760	132.284	160.748
7	74.801	89.785	125.509	17	97.272	122.780	158.742	27	179.681	197.828	228.647
8	56.501	67.054	102.110	18	84.021	101.592	142.666	28	202.722	239.492	285.131
9	69.294	85.031	118.932	19	139.022	156.649	212.712	29	176.972	197.437	240.004
10	87.594	101.177	135.890	20	115.659	137.972	168.456	30	116.938	136.537	168.817
								31	95.229	111.346	134.958

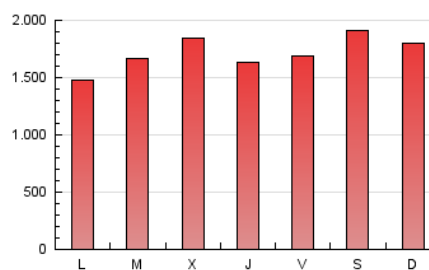
4. Gráficas (Nacional)

4.1 Por día de la semana (promedio)

N. únicos / Visitas (x 100)

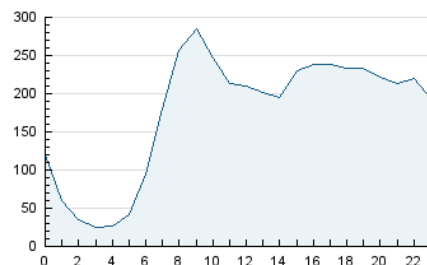


Páginas (x 100)

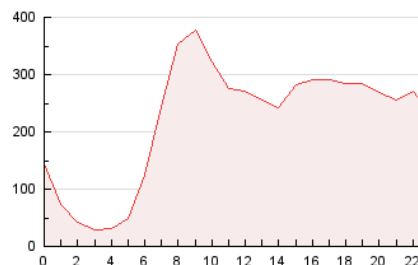


4.2 Por franja horaria (promedio)

Visitas_ (x 1000)

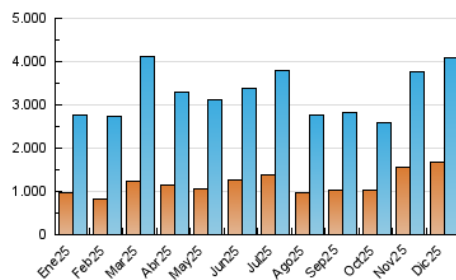


Páginas (x 1000)

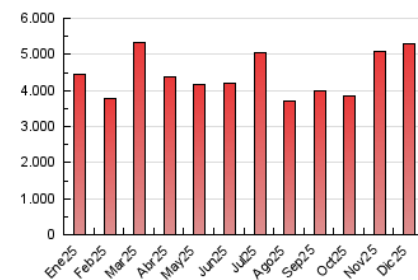


4.3 Por meses

N. únicos / Visitas (x 1000)



Páginas (x 1000)



5. Observaciones

Este Medio Electrónico de Comunicación ha sido medido por la herramienta Google Analytics de Google (GA4).

6. Definiciones básicas (Para más información ver Normas Técnicas para el Control de los Medios Electrónicos de Comunicación)

Página Vista:

Conjunto de ficheros enviado a un usuario como resultado de una petición del mismo recibida por el servidor. Cuando la página está formada por varios marcos (frames), el conjunto de los mismos tendrá, a efectos de cómputo, la consideración de una página unitaria.

Visita:

Una secuencia ininterrumpida de páginas servidas a un usuario válido. Si dicho usuario no realiza peticiones de páginas en un periodo de tiempo (30 min) la siguiente petición constituirá el inicio de una nueva visita.

Navegador Único:

Total de combinaciones únicas de una dirección IP y un identificador adicional. Los medios pueden utilizar cookies o el Identificador de Alta de registro.

Duración Página Vista:

Tiempo acumulado en segundos de todas las páginas vistas (en visitas de dos o más páginas vistas), dividido por el número total de páginas vistas.

Duración Visita:

Tiempo en segundos de todas las visitas de dos o más páginas vistas, dividido por el número total de visitas de dos o más páginas vistas.

Tráfico nacional:

Audiencia/difusión correspondiente a España medida en base a los datos de las direcciones IP registradas por el sistema de medición.

7. Opinión

De OJDinteractiva, la división de INFORMACIÓN Y CONTROL DE PUBLICACIONES S.A.:

Hemos examinado la información facilitada por el editor del medio electrónico para el periodo que comprende la presente certificación.

Nuestro examen se ha realizado de acuerdo con las normas y procedimientos establecidos en las Normas Técnicas para el Control de los Medios Electrónicos de Comunicación.

En nuestra opinión, la presente acta presenta razonablemente la difusión/audiencia registrada por este medio electrónico.

ADVERTENCIA:

El trabajo de OJDinteractiva, la división de INFORMACIÓN Y CONTROL DE PUBLICACIONES S.A (INTROL) se limita a la realización de pruebas para la revisión de los datos de recuento suministrados por el editor con la finalidad de expresar una opinión sobre la razonabilidad de dichos datos de acuerdo con las Normas Técnicas para el control de los MEC.

Por tanto, INTROL no acepta responsabilidad alguna por las inexactitudes o errores que puedan existir en los datos de recuento. Tampoco acepta ninguna responsabilidad por la falsedad en los datos de recuento recibidos del editor, ni por otros datos de medición que no están incluidos en el análisis.

- 2025

OJDinteractiva