



INFORMACION Y CONTROL DE PUBLICACIONES, S.A.

Velázquez, 46, 1º Drcha - Tel. 91 435 00 32 Fax 91 435 96 05 - 28001 - MADRID
 Entença, 218 Entr. 7 - Tel 93 439 24 18 Fax 93 419 25 34 - 08029 - BARCELONA

Título: VALENCIAPLAZA.COM
URL Primaria: http://www.valenciaplaza.com
Editor: Ediciones Valencia Plaza, S.L.
Domicilio: Roger de Lauría, 19 4A
Ciudad: 46002 VALENCIA
Teléfono: 96 353 69 66
Fax: 96 351 60 46
E-mail:
Clasificación: Finanzas, seguros e inversión
Sub-Clasificación: Noticias e información financiera



1. Cifras totales y promedios (Nacional e Internacional)

MES - AÑO	NAVEGADORES UNICOS	VISITAS	PAGINAS
Octubre - 2019	1.132.889	2.217.344	7.684.460
PROMEDIO DIARIO	60.353	71.527	247.886
PROMEDIO LUNES-VIERNES	60.727	72.293	246.933
PROMEDIO SABADO-DOMINGO	59.277	69.326	250.626
PAGINAS / VISITAS	3,47		
DURACION MEDIA VISITAS	0:01:27		
DURACION MEDIA PAGINAS	0:00:35		

2. Secciones (Nacional e Internacional)

	PAGINAS	%
HOME	574.220	7.47 %
RESTO	7.110.240	92.53 %

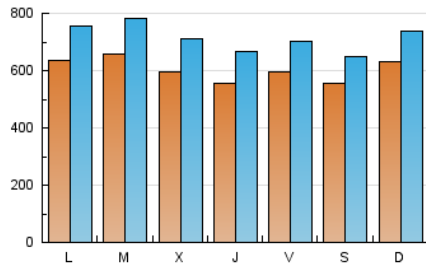
3. Por día del mes (Nacional e Internacional)

Día	N. únicos	Visitas	Páginas	Día	N. únicos	Visitas	Páginas	Día	N. únicos	Visitas	Páginas
1	62.968	76.439	170.529	11	53.969	65.050	233.151	21	65.966	76.775	178.299
2	67.062	82.003	231.031	12	67.327	77.279	170.378	22	78.044	90.086	299.593
3	63.693	76.425	269.526	13	55.941	64.980	140.422	23	61.922	72.939	232.354
4	65.783	78.392	177.977	14	55.203	67.860	170.494	24	56.352	66.565	237.857
5	61.620	71.918	263.901	15	60.836	72.232	269.775	25	57.152	65.848	287.388
6	88.868	100.968	759.332	16	52.744	63.406	167.199	26	47.046	54.657	163.378
7	76.004	89.552	328.766	17	50.412	61.920	198.929	27	48.203	57.930	195.972
8	65.395	77.248	249.907	18	60.560	71.020	260.422	28	57.644	68.719	343.221
9	53.935	64.514	316.062	19	45.390	55.184	150.334	29	62.446	74.644	271.853
10	55.102	66.103	389.036	20	59.823	71.690	161.288	30	61.185	72.917	183.250
								31	52.355	62.081	212.836

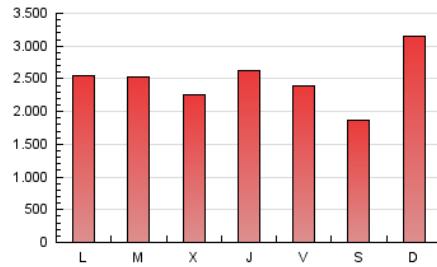
4. Gráficas (Nacional e Internacional)

4.1 Por día de la semana (promedio)

N. únicos / Visitas (x 100)

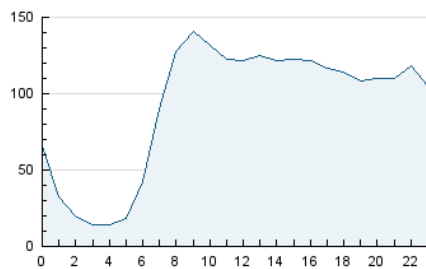


Páginas (x 100)

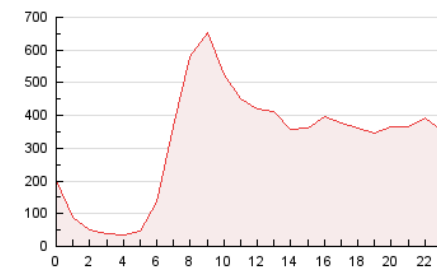


4.2 Por franja horaria (promedio)

Visitas (x 1000)

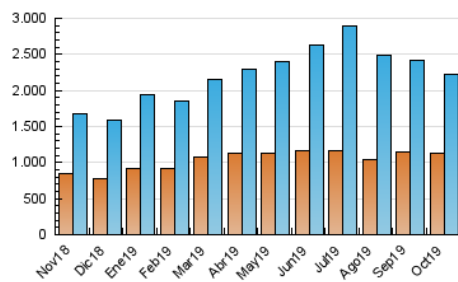


Páginas (x 1000)

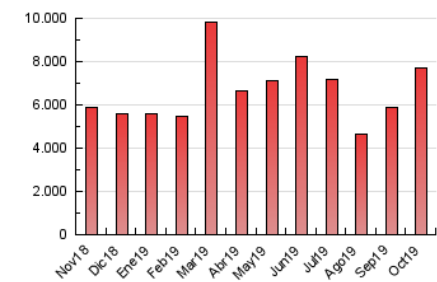


4.3 Por meses

N. únicos / Visitas (x 1000)



Páginas (x 1000)





INFORMACION Y CONTROL DE PUBLICACIONES, S.A.

Velázquez, 46, 1º Drcha - Tel. 91 435 00 32 Fax 91 435 96 05 - 28001 - MADRID
 Entença, 218 Entr. 7 - Tel 93 439 24 18 Fax 93 419 25 34 - 08029 - BARCELONA

Anexo - Tráfico Nacional

Título: VALENCIAPLAZA.COM
URL Primaria: http://www.valenciaplaza.com
Editor: Ediciones Valencia Plaza, S.L.
Domicilio: Roger de Lauría, 19 4A
Ciudad: 46002 VALENCIA
Teléfono: 96 353 69 66
Fax: 96 351 60 46
E-mail:
Clasificación: Finanzas, seguros e inversión
Sub-Clasificación: Noticias e información financiera



1. Cifras totales y promedios (Nacional)

MES - AÑO	NAVEGADORES UNICOS	VISITAS	PAGINAS
Octubre - 2019	994.955	2.030.576	7.315.724
PROMEDIO DIARIO	55.005	65.502	235.991
PROMEDIO LUNES-VIERNES	55.145	66.006	234.121
PROMEDIO SABADO-DOMINGO	54.602	64.054	241.367
PAGINAS / VISITAS	3,60		
DURACION MEDIA VISITAS	0:01:29		
DURACION MEDIA PAGINAS	0:00:34		

2. Secciones (Nacional)

	PAGINAS	%
HOME	554.686	7.58 %
RESTO	6.761.038	92.42 %

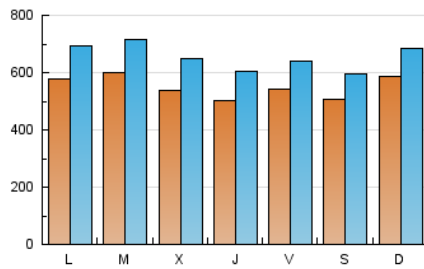
3. Por día del mes (Nacional)

Día	N. únicos	Visitas	Páginas	Día	N. únicos	Visitas	Páginas	Día	N. únicos	Visitas	Páginas
1	56.988	69.666	159.514	11	48.877	59.247	220.732	21	60.072	70.299	167.994
2	61.036	74.994	218.464	12	62.412	71.866	161.481	22	71.858	83.475	287.771
3	57.477	69.419	254.220	13	51.029	59.530	132.291	23	56.279	66.851	219.528
4	59.800	71.372	166.519	14	49.998	61.632	160.115	24	51.037	60.690	226.166
5	55.999	65.483	253.727	15	54.799	65.588	256.895	25	52.178	60.267	274.399
6	83.280	94.715	745.512	16	47.186	57.322	157.489	26	43.235	50.542	155.164
7	69.621	82.303	314.499	17	45.469	55.904	186.170	27	44.062	53.156	186.717
8	59.245	70.656	238.502	18	55.803	65.575	248.893	28	52.078	62.610	326.051
9	48.861	58.683	304.205	19	41.150	50.395	142.593	29	56.896	68.252	253.418
10	49.639	60.137	375.156	20	55.652	66.747	153.447	30	55.831	66.741	171.176
								31	47.309	56.459	196.916

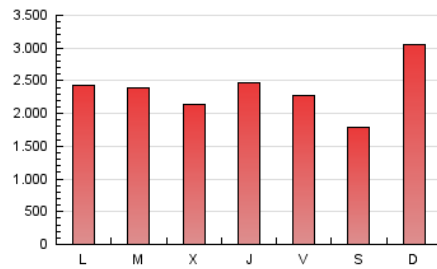
4. Gráficas (Nacional)

4.1 Por día de la semana (promedio)

N. únicos / Visitas (x 100)

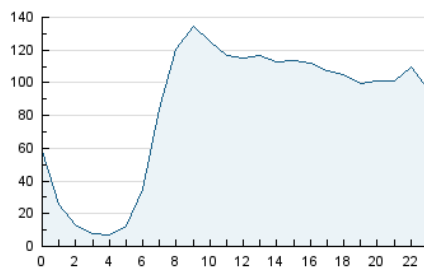


Páginas (x 100)

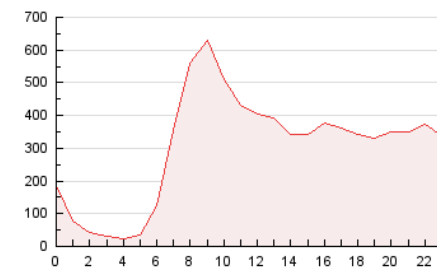


4.2 Por franja horaria (promedio)

Visitas (x 1000)

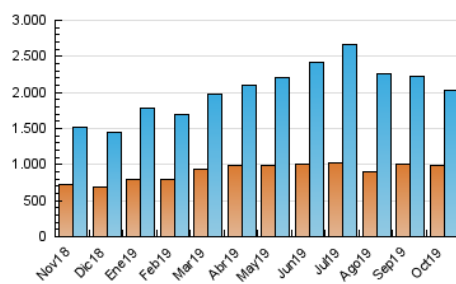


Páginas (x 1000)

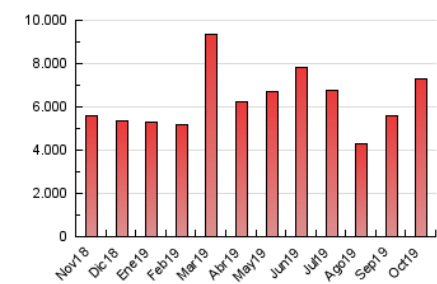


4.3 Por meses

N. únicos / Visitas (x 1000)



Páginas (x 1000)



5. Observaciones

Este Medio Electrónico de Comunicación ha sido medido por la herramienta Google Analytics de Google

6. Definiciones básicas (Para más información ver Normas Técnicas para el Control de los Medios Electrónicos de Comunicación)

Página Vista:

Conjunto de ficheros enviado a un usuario como resultado de una petición del mismo recibida por el servidor. Cuando la página está formada por varios marcos (frames), el conjunto de los mismos tendrá, a efectos de cómputo, la consideración de una página unitaria.

Visita:

Una secuencia ininterrumpida de páginas servidas a un usuario válido. Si dicho usuario no realiza peticiones de páginas en un periodo de tiempo (30 min) la siguiente petición constituirá el inicio de una nueva visita.

Navegador Único:

Total de combinaciones únicas de una dirección IP y un identificador adicional. Los medios pueden utilizar cookies o el Identificador de Alta de registro.

Duración Página Vista:

Tiempo acumulado en segundos de todas las páginas vistas (en visitas de dos o más páginas vistas), dividido por el número total de páginas vistas.

Duración Visita:

Tiempo en segundos de todas las visitas de dos o más páginas vistas, dividido por el número total de visitas de dos o más páginas vistas.

Tráfico nacional:

Audiencia/difusión correspondiente a España medida en base a los datos de las direcciones IP registradas por el sistema de medición.

7. Opinión

De OJDinteractiva, la división de INFORMACIÓN Y CONTROL DE PUBLICACIONES S.A.:

Hemos examinado la información facilitada por el editor del medio electrónico para el periodo que comprende la presente certificación.

Nuestro examen se ha realizado de acuerdo con las normas y procedimientos establecidos en las Normas Técnicas para el Control de los Medios Electrónicos de Comunicación.

En nuestra opinión, la presente acta presenta razonablemente la difusión/audiencia registrada por este medio electrónico.

ADVERTENCIA:

El trabajo de OJDinteractiva, la división de INFORMACIÓN Y CONTROL DE PUBLICACIONES S.A (INTROL) se limita a la realización de pruebas para la revisión de los datos de recuento suministrados por el editor con la finalidad de expresar una opinión sobre la razonabilidad de dichos datos de acuerdo con las Normas Técnicas para el control de los MEC.

Por tanto, INTROL no acepta responsabilidad alguna por las inexactitudes o errores que puedan existir en los datos de recuento. Tampoco acepta ninguna responsabilidad por la falsedad en los datos de recuento recibidos del editor, ni por otros datos de medición que no están incluidos en el análisis.

Noviembre - 2019

OJDinteractiva