



## INFORMACION Y CONTROL DE PUBLICACIONES, S.A.

Velázquez, 46, 1º Drcha - Tel. 91 435 00 32 Fax 91 435 96 05 - 28001 - MADRID  
 Entença, 218 Entr. 7 - Tel 93 439 24 18 Fax 93 419 25 34 - 08029 - BARCELONA

**Título:** VALENCIAPLAZA.COM  
**URL Primaria:** http://www.valenciaplaza.com  
**Editor:** Ediciones Valencia Plaza, S.L.  
**Domicilio:** Roger de Lauría, 19 4A  
**Ciudad:** 46002 VALENCIA  
**Teléfono:** 96 353 69 66  
**Fax:** 96 351 60 46  
**E-mail:**  
**Clasificación:** Finanzas, seguros e inversión  
**Sub-Clasificación:** Noticias e información financiera



### 1. Cifras totales y promedios (Nacional e Internacional)

MES - AÑO	NAVEGADORES UNICOS	VISITAS	PAGINAS
Octubre - 2018	912.687	1.840.307	6.334.422
<b>PROMEDIO DIARIO</b>	<b>49.740</b>	<b>59.365</b>	<b>204.336</b>
<b>PROMEDIO LUNES-VIERNES</b>	51.340	61.413	224.262
<b>PROMEDIO SABADO-DOMINGO</b>	45.140	53.476	147.051
<b>PAGINAS / VISITAS</b>	3,44		
<b>DURACION MEDIA VISITAS</b>	0:01:34		
<b>DURACION MEDIA PAGINAS</b>	0:00:39		

### 2. Secciones (Nacional e Internacional)

	PAGINAS	%
<b>HOME</b>	565.702	8.93 %
<b>RESTO</b>	5.768.720	91.07 %

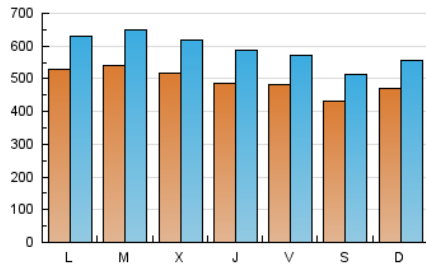
### 3. Por día del mes (Nacional e Internacional)

Día	N. únicos	Visitas	Páginas	Día	N. únicos	Visitas	Páginas	Día	N. únicos	Visitas	Páginas
1	58.671	70.715	178.878	11	46.395	56.085	181.043	21	51.080	59.115	153.927
2	51.347	63.243	297.888	12	36.607	43.462	120.340	22	55.048	65.045	220.255
3	52.188	64.212	172.789	13	43.515	49.987	101.135	23	51.607	62.595	167.936
4	45.141	54.473	143.332	14	54.875	63.645	129.783	24	59.335	69.606	194.477
5	47.007	56.199	165.575	15	55.817	64.452	136.609	25	48.638	58.701	170.878
6	37.330	44.512	127.975	16	49.974	59.325	156.228	26	50.034	58.615	264.202
7	37.696	46.339	133.559	17	51.421	61.170	190.594	27	44.710	54.370	174.464
8	45.720	55.953	189.897	18	54.324	65.455	332.952	28	44.662	52.979	200.452
9	50.046	61.649	367.530	19	59.725	70.435	218.202	29	49.894	59.584	263.846
10	50.014	59.875	557.093	20	47.249	56.857	155.111	30	66.544	77.645	256.246
								31	45.329	54.009	211.226

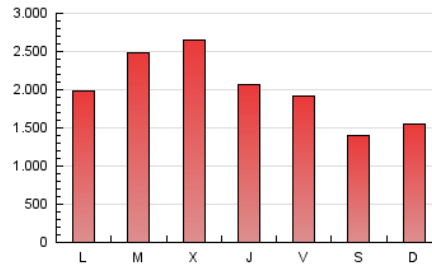
4. Gráficas (Nacional e Internacional)

4.1 Por día de la semana (promedio)

N. únicos / Visitas (x 100)

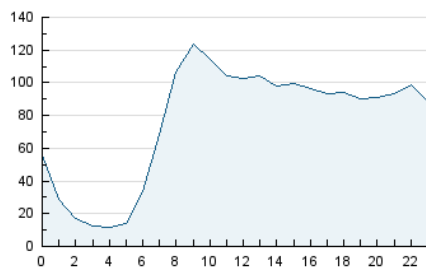


Páginas (x 100)

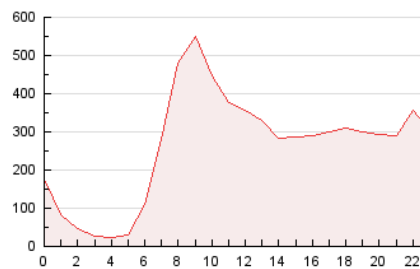


4.2 Por franja horaria (promedio)

Visitas (x 1000)

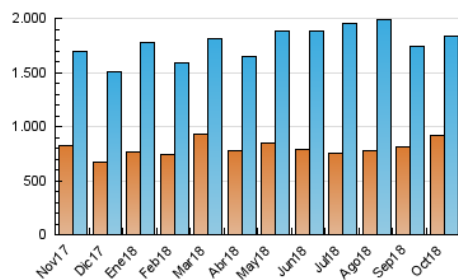


Páginas (x 1000)

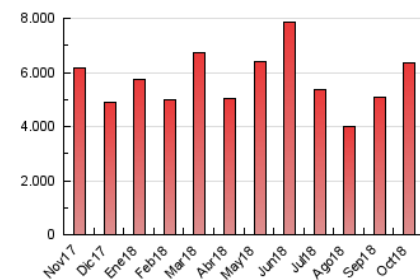


4.3 Por meses

N. únicos / Visitas (x 1000)



Páginas (x 1000)





## INFORMACION Y CONTROL DE PUBLICACIONES, S.A.

Velázquez, 46, 1º Drcha - Tel. 91 435 00 32 Fax 91 435 96 05 - 28001 - MADRID  
Entença, 218 Entr. 7 - Tel 93 439 24 18 Fax 93 419 25 34 - 08029 - BARCELONA

### Anexo - Tráfico Nacional

**Título:** VALENCIAPLAZA.COM  
**URL Primaria:** http://www.valenciaplaza.com  
**Editor:** Ediciones Valencia Plaza, S.L.  
**Domicilio:** Roger de Lauria, 19 4A  
**Ciudad:** 46002 VALENCIA  
**Teléfono:** 96 353 69 66  
**Fax:** 96 351 60 46  
**E-mail:**  
**Clasificación:** Finanzas, seguros e inversión  
**Sub-Clasificación:** Noticias e información financiera



#### 1. Cifras totales y promedios (Nacional)

MES - AÑO	NAVEGADORES UNICOS	VISITAS	PAGINAS
Octubre - 2018	792.442	1.676.982	6.029.213
<b>PROMEDIO DIARIO</b>	<b>45.040</b>	<b>54.096</b>	<b>194.491</b>
<b>PROMEDIO LUNES-VIERNES</b>	<b>46.431</b>	<b>55.895</b>	<b>213.636</b>
<b>PROMEDIO SABADO-DOMINGO</b>	<b>41.044</b>	<b>48.925</b>	<b>139.448</b>
<b>PAGINAS / VISITAS</b>	<b>3,60</b>		
<b>DURACION MEDIA VISITAS</b>	<b>0:01:38</b>		
<b>DURACION MEDIA PAGINAS</b>	<b>0:00:38</b>		

#### 2. Secciones (Nacional)

	PAGINAS	%
<b>HOME</b>	546.860	9.07 %
<b>RESTO</b>	5.482.353	90.93 %

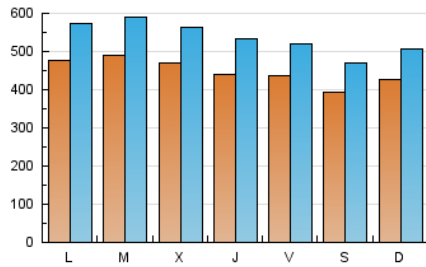
#### 3. Por día del mes (Nacional)

Día	N. únicos	Visitas	Páginas	Día	N. únicos	Visitas	Páginas	Día	N. únicos	Visitas	Páginas
1	53.385	64.431	168.804	11	41.777	50.962	170.259	21	46.500	53.892	144.903
2	46.582	57.705	286.122	12	32.799	39.090	112.170	22	48.618	58.033	207.957
3	47.719	58.804	163.975	13	39.293	45.512	94.242	23	46.273	56.523	157.380
4	40.687	49.529	135.311	14	50.005	58.336	122.110	24	54.179	63.898	184.790
5	42.481	51.236	157.676	15	50.787	59.009	128.904	25	43.850	53.269	162.521
6	33.827	40.698	121.964	16	45.158	53.820	147.169	26	45.498	53.597	253.186
7	34.046	42.181	126.813	17	46.414	55.777	181.341	27	41.174	50.232	166.650
8	40.797	50.362	179.125	18	49.320	60.091	320.963	28	40.551	48.488	192.372
9	45.553	56.391	355.896	19	54.407	64.548	208.267	29	45.019	54.113	253.059
10	45.197	54.383	535.596	20	42.953	52.057	146.530	30	60.633	71.036	241.805
								31	40.769	48.979	201.353

4. Gráficas (Nacional)

4.1 Por día de la semana (promedio)

N. únicos / Visitas (x 100)

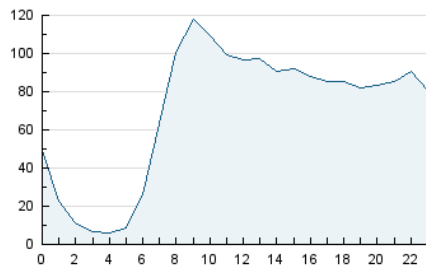


Páginas (x 100)

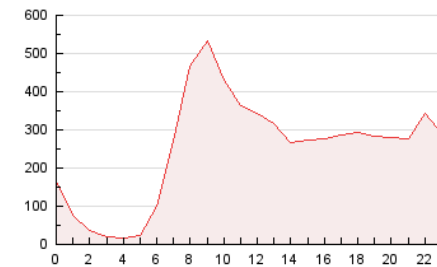


4.2 Por franja horaria (promedio)

Visitas (x 1000)

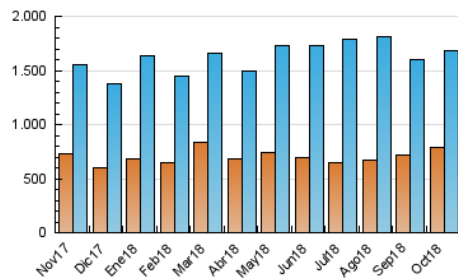


Páginas (x 1000)

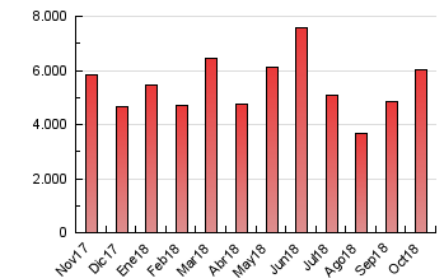


4.3 Por meses

N. únicos / Visitas (x 1000)



Páginas (x 1000)



## 5. Observaciones

Este Medio Electrónico de Comunicación ha sido medido por la herramienta Google Analytics de Google

## 6. Definiciones básicas (Para más información ver Normas Técnicas para el Control de los Medios Electrónicos de Comunicación)

### Página Vista:

Conjunto de ficheros enviado a un usuario como resultado de una petición del mismo recibida por el servidor. Cuando la página está formada por varios marcos (frames), el conjunto de los mismos tendrá, a efectos de cómputo, la consideración de una página unitaria.

### Visita:

Una secuencia ininterrumpida de páginas servidas a un usuario válido. Si dicho usuario no realiza peticiones de páginas en un periodo de tiempo (30 min) la siguiente petición constituirá el inicio de una nueva visita.

### Navegador Único:

Total de combinaciones únicas de una dirección IP y un identificador adicional. Los medios pueden utilizar cookies o el Identificador de Alta de registro.

### Duración Página Vista:

Tiempo acumulado en segundos de todas las páginas vistas (en visitas de dos o más páginas vistas), dividido por el número total de páginas vistas.

### Duración Visita:

Tiempo en segundos de todas las visitas de dos o más páginas vistas, dividido por el número total de visitas de dos o más páginas vistas.

### Tráfico nacional:

Audiencia/difusión correspondiente a España medida en base a los datos de las direcciones IP registradas por el sistema de medición.

## 7. Opinión

De OJDinteractiva, la división de INFORMACIÓN Y CONTROL DE PUBLICACIONES S.A.:

Hemos examinado la información facilitada por el editor del medio electrónico para el periodo que comprende la presente certificación.

Nuestro examen se ha realizado de acuerdo con las normas y procedimientos establecidos en las Normas Técnicas para el Control de los Medios Electrónicos de Comunicación.

En nuestra opinión, la presente acta presenta razonablemente la difusión/audiencia registrada por este medio electrónico.

### ADVERTENCIA:

El trabajo de OJDinteractiva, la división de INFORMACIÓN Y CONTROL DE PUBLICACIONES S.A (INTROL) se limita a la realización de pruebas para la revisión de los datos de recuento suministrados por el editor con la finalidad de expresar una opinión sobre la razonabilidad de dichos datos de acuerdo con las Normas Técnicas para el control de los MEC.

Por tanto, INTROL no acepta responsabilidad alguna por las inexactitudes o errores que puedan existir en los datos de recuento. Tampoco acepta ninguna responsabilidad por la falsedad en los datos de recuento recibidos del editor, ni por otros datos de medición que no están incluidos en el análisis.

Noviembre - 2018

OJDinteractiva