



## INFORMACION Y CONTROL DE PUBLICACIONES, S.A.

Velázquez, 46, 1º Drcha - Tel. 91 435 00 32 Fax 91 435 96 05 - 28001 - MADRID  
 Entença, 218 Entr. 7 - Tel 93 439 24 18 Fax 93 419 25 34 - 08029 - BARCELONA

**Título:** VALENCIAPLAZA.COM  
**URL Primaria:** http://www.valenciaplaza.com  
**Editor:** Ediciones Valencia Plaza, S.L.  
**Domicilio:** Roger de Lauría, 19 4A  
**Ciudad:** 46002 VALENCIA  
**Teléfono:** 96 353 69 66  
**Fax:** 96 351 60 46  
**E-mail:**  
**Clasificación:** Finanzas, seguros e inversión  
**Sub-Clasificación:** Noticias e información financiera



### 1. Cifras totales y promedios (Nacional e Internacional)

MES - AÑO	NAVEGADORES UNICOS	VISITAS	PAGINAS
Septiembre - 2019	1.148.246	2.425.748	5.907.526
<b>PROMEDIO DIARIO</b>	<b>65.774</b>	<b>80.858</b>	<b>196.918</b>
<b>PROMEDIO LUNES-VIERNES</b>	67.875	83.873	200.706
<b>PROMEDIO SABADO-DOMINGO</b>	60.872	73.825	188.078
<b>PAGINAS / VISITAS</b>	2,44		
<b>DURACION MEDIA VISITAS</b>	0:01:26		
<b>DURACION MEDIA PAGINAS</b>	0:01:00		

### 2. Secciones (Nacional e Internacional)

	PAGINAS	%
<b>HOME</b>	546.943	9.26 %
<b>RESTO</b>	5.360.583	90.74 %

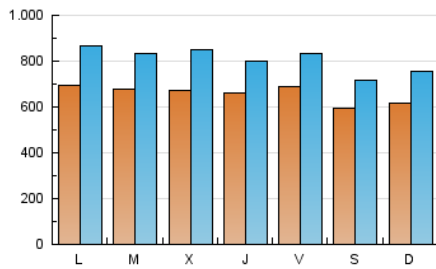
### 3. Por día del mes (Nacional e Internacional)

Día	N. únicos	Visitas	Páginas	Día	N. únicos	Visitas	Páginas	Día	N. únicos	Visitas	Páginas
1	62.965	81.710	145.720	11	74.512	100.652	248.745	21	60.887	72.491	266.998
2	73.056	99.793	220.911	12	66.820	85.305	185.343	22	65.978	78.852	214.094
3	67.005	85.278	205.964	13	78.093	97.382	235.932	23	69.223	83.771	235.384
4	59.756	74.220	142.541	14	67.468	80.700	159.107	24	65.402	78.484	177.069
5	62.277	75.211	138.596	15	63.203	77.287	203.080	25	64.487	78.072	201.500
6	70.447	84.071	170.098	16	78.273	96.505	229.722	26	62.338	74.117	206.004
7	56.387	67.094	229.691	17	75.400	93.187	175.961	27	61.595	72.725	232.687
8	64.893	77.367	167.866	18	69.902	87.711	210.166	28	53.664	65.757	167.696
9	60.362	73.169	183.511	19	72.072	85.885	237.849	29	52.407	63.165	138.449
10	62.736	76.298	169.592	20	66.198	79.592	217.000	30	65.426	79.897	190.250

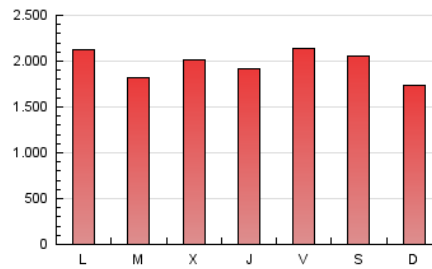
#### 4. Gráficas (Nacional e Internacional)

##### 4.1 Por día de la semana (promedio)

N. únicos / Visitas (x 100)

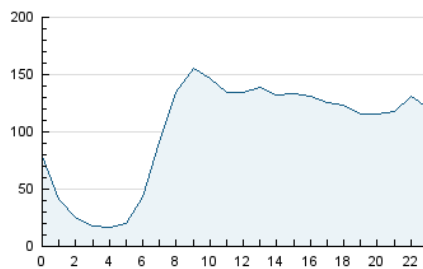


Páginas (x 100)

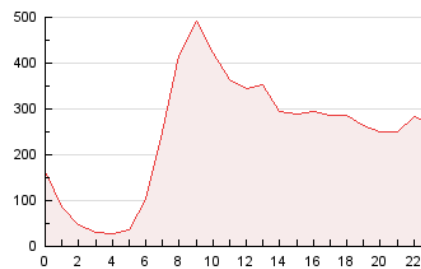


##### 4.2 Por franja horaria (promedio)

Visitas (x 1000)

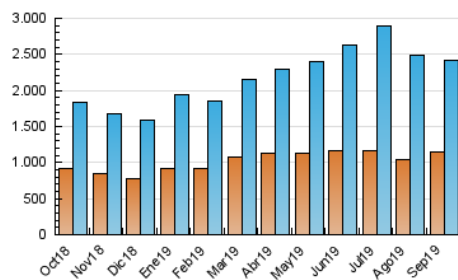


Páginas (x 1000)

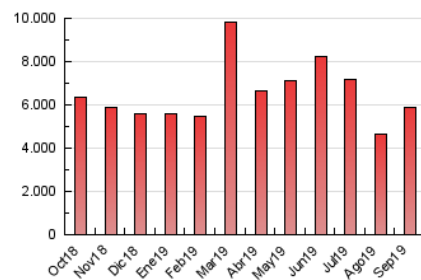


##### 4.3 Por meses

N. únicos / Visitas (x 1000)



Páginas (x 1000)





## INFORMACION Y CONTROL DE PUBLICACIONES, S.A.

Velázquez, 46, 1º Drcha - Tel. 91 435 00 32 Fax 91 435 96 05 - 28001 - MADRID  
Entença, 218 Entr. 7 - Tel 93 439 24 18 Fax 93 419 25 34 - 08029 - BARCELONA

### Anexo - Tráfico Nacional

**Título:** VALENCIAPLAZA.COM  
**URL Primaria:** http://www.valenciaplaza.com  
**Editor:** Ediciones Valencia Plaza, S.L.  
**Domicilio:** Roger de Lauría, 19 4A  
**Ciudad:** 46002 VALENCIA  
**Teléfono:** 96 353 69 66  
**Fax:** 96 351 60 46  
**E-mail:**  
**Clasificación:** Finanzas, seguros e inversión  
**Sub-Clasificación:** Noticias e información financiera



#### 1. Cifras totales y promedios (Nacional)

MES - AÑO	NAVEGADORES UNICOS	VISITAS	PAGINAS
Septiembre - 2019	1.001.003	2.221.323	5.561.806
<b>PROMEDIO DIARIO</b>	<b>59.835</b>	<b>74.044</b>	<b>185.394</b>
<b>PROMEDIO LUNES-VIERNES</b>	<b>61.665</b>	<b>76.698</b>	<b>188.583</b>
<b>PROMEDIO SABADO-DOMINGO</b>	<b>55.564</b>	<b>67.852</b>	<b>177.951</b>
<b>PAGINAS / VISITAS</b>	2,50		
<b>DURACION MEDIA VISITAS</b>	0:01:29		
<b>DURACION MEDIA PAGINAS</b>	0:00:59		

#### 2. Secciones (Nacional)

	PAGINAS	%
<b>HOME</b>	524.968	9.44 %
<b>RESTO</b>	5.036.838	90.56 %

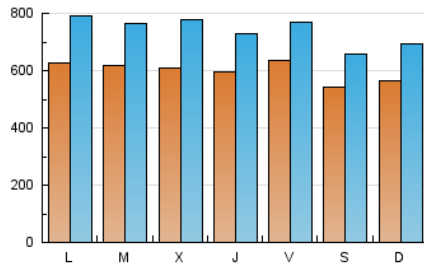
#### 3. Por día del mes (Nacional)

Día	N. únicos	Visitas	Páginas	Día	N. únicos	Visitas	Páginas	Día	N. únicos	Visitas	Páginas
1	58.165	75.737	136.445	11	67.852	92.873	234.044	21	55.861	67.035	255.890
2	67.160	92.186	207.493	12	60.495	78.027	173.929	22	60.578	72.667	203.410
3	61.116	78.049	193.987	13	72.166	90.532	224.525	23	62.880	76.051	221.411
4	53.897	67.060	132.396	14	62.483	74.991	150.464	24	59.260	71.391	165.869
5	56.240	68.606	128.882	15	57.531	71.176	192.433	25	58.169	70.919	187.940
6	65.324	78.006	159.690	16	71.225	88.782	216.411	26	56.138	67.412	193.685
7	51.148	61.211	218.198	17	69.410	86.083	164.853	27	55.613	65.936	219.223
8	59.059	70.994	157.783	18	63.440	79.815	196.744	28	48.284	59.655	157.769
9	54.405	66.267	172.210	19	64.799	78.075	225.202	29	46.963	57.198	129.163
10	56.793	69.686	159.368	20	60.380	72.782	204.469	30	58.204	72.121	177.920

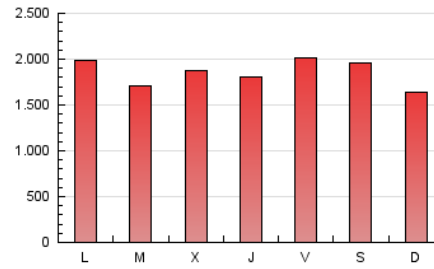
#### 4. Gráficas (Nacional)

##### 4.1 Por día de la semana (promedio)

N. únicos / Visitas (x 100)

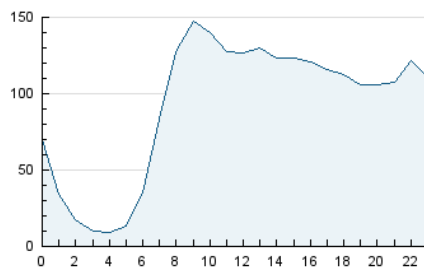


Páginas (x 100)

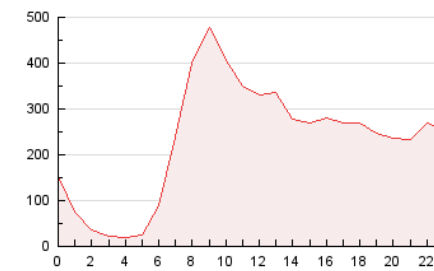


##### 4.2 Por franja horaria (promedio)

Visitas (x 1000)

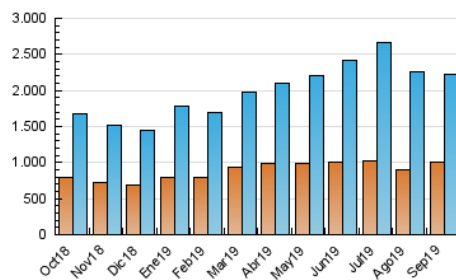


Páginas (x 1000)

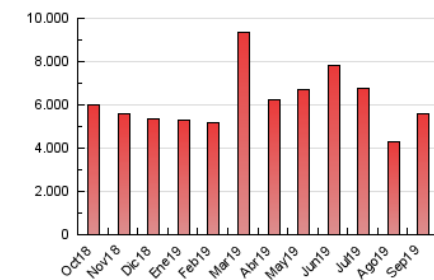


##### 4.3 Por meses

N. únicos / Visitas (x 1000)



Páginas (x 1000)



## 5. Observaciones

Este Medio Electrónico de Comunicación ha sido medido por la herramienta Google Analytics de Google

## 6. Definiciones básicas (Para más información ver Normas Técnicas para el Control de los Medios Electrónicos de Comunicación)

### Página Vista:

Conjunto de ficheros enviado a un usuario como resultado de una petición del mismo recibida por el servidor. Cuando la página está formada por varios marcos (frames), el conjunto de los mismos tendrá, a efectos de cómputo, la consideración de una página unitaria.

### Visita:

Una secuencia ininterrumpida de páginas servidas a un usuario válido. Si dicho usuario no realiza peticiones de páginas en un periodo de tiempo (30 min) la siguiente petición constituirá el inicio de una nueva visita.

### Navegador Único:

Total de combinaciones únicas de una dirección IP y un identificador adicional. Los medios pueden utilizar cookies o el Identificador de Alta de registro.

### Duración Página Vista:

Tiempo acumulado en segundos de todas las páginas vistas (en visitas de dos o más páginas vistas), dividido por el número total de páginas vistas.

### Duración Visita:

Tiempo en segundos de todas las visitas de dos o más páginas vistas, dividido por el número total de visitas de dos o más páginas vistas.

### Tráfico nacional:

Audiencia/difusión correspondiente a España medida en base a los datos de las direcciones IP registradas por el sistema de medición.

## 7. Opinión

De OJDinteractiva, la división de INFORMACIÓN Y CONTROL DE PUBLICACIONES S.A.:

Hemos examinado la información facilitada por el editor del medio electrónico para el periodo que comprende la presente certificación.

Nuestro examen se ha realizado de acuerdo con las normas y procedimientos establecidos en las Normas Técnicas para el Control de los Medios Electrónicos de Comunicación.

En nuestra opinión, la presente acta presenta razonablemente la difusión/audiencia registrada por este medio electrónico.

### ADVERTENCIA:

El trabajo de OJDinteractiva, la división de INFORMACIÓN Y CONTROL DE PUBLICACIONES S.A (INTROL) se limita a la realización de pruebas para la revisión de los datos de recuento suministrados por el editor con la finalidad de expresar una opinión sobre la razonabilidad de dichos datos de acuerdo con las Normas Técnicas para el control de los MEC.

Por tanto, INTROL no acepta responsabilidad alguna por las inexactitudes o errores que puedan existir en los datos de recuento. Tampoco acepta ninguna responsabilidad por la falsedad en los datos de recuento recibidos del editor, ni por otros datos de medición que no están incluidos en el análisis.

Octubre - 2019

OJDinteractiva