



INFORMACION Y CONTROL DE PUBLICACIONES, S.A.

Velázquez, 46, 1º Drcha - Tel. 91 435 00 32 Fax 91 435 96 05 - 28001 - MADRID
Av. Diagonal 497, 5a planta - Tel 93 439 24 18 Fax 93 419 25 34 - 08029 - BARCELONA

Título: VALENCIAPLAZA.COM
URL Primaria: http://www.valenciaplaza.com
Editor: Ediciones Plaza, S.A.
Domicilio: Roger de Lauria, 19 2C
Ciudad: 46002 VALENCIA
Teléfono: 96 353 69 66
Fax: 96 351 60 46
E-mail:
Clasificación: Noticias e Información
Sub-Clasificación: Noticias globales y actualidad



1. Cifras totales y promedios (Nacional e Internacional)

MES - AÑO	NAVEGADORES UNICOS	VISITAS	PAGINAS
Agosto - 2022	920.354	2.381.096	4.580.219
PROMEDIO DIARIO	58.636	76.810	147.749
PROMEDIO LUNES-VIERNES	58.303	77.067	147.724
PROMEDIO SABADO-DOMINGO	59.595	76.069	147.822
PAGINAS / VISITAS	1,92		
DURACION MEDIA VISITAS	0:01:24		
DURACION MEDIA PAGINAS	0:01:31		

2. Secciones (Nacional e Internacional)

	PAGINAS	%
HOME	453.213	9.90 %
RESTO	4.127.006	90.10 %

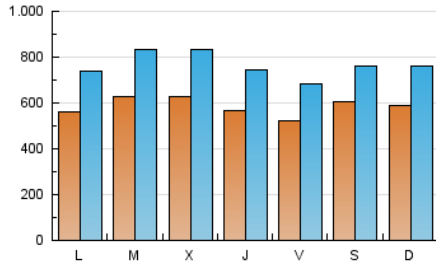
3. Por día del mes (Nacional e Internacional)

Día	N. únicos	Visitas	Páginas	Día	N. únicos	Visitas	Páginas	Día	N. únicos	Visitas	Páginas
1	46.762	60.408	163.923	11	61.945	79.745	142.018	21	63.341	80.288	175.540
2	63.947	81.392	158.399	12	49.712	63.504	112.897	22	56.728	74.210	159.590
3	73.861	93.863	185.946	13	61.134	75.916	135.455	23	58.721	78.684	149.557
4	65.176	81.982	177.778	14	50.609	64.232	125.368	24	42.328	60.335	105.398
5	53.192	67.340	151.344	15	49.104	64.282	144.361	25	50.101	68.826	116.025
6	63.824	79.985	168.744	16	49.251	66.674	127.857	26	55.364	75.656	127.876
7	67.987	88.385	205.697	17	54.498	72.621	130.835	27	60.090	77.285	120.751
8	68.665	89.006	168.674	18	48.807	66.190	124.432	28	53.601	71.929	121.219
9	68.615	90.953	162.799	19	49.683	65.994	115.870	29	59.078	81.616	144.779
10	76.246	96.104	159.213	20	56.174	70.534	129.802	30	73.499	99.731	194.193
								31	65.683	93.426	173.879

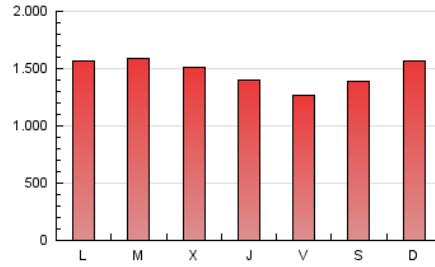
4. Gráficas (Nacional e Internacional)

4.1 Por día de la semana (promedio)

N. únicos / Visitas (x 100)

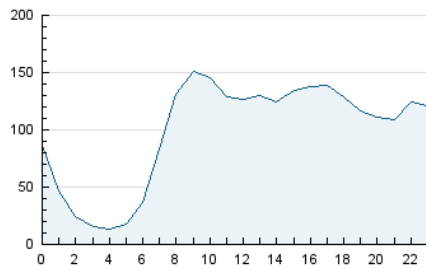


Páginas (x 100)

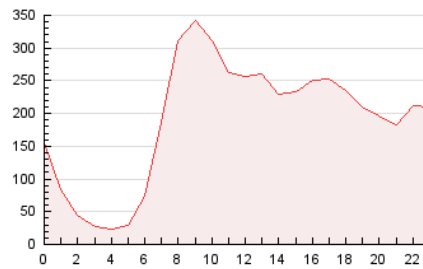


4.2 Por franja horaria (promedio)

Visitas_ (x 1000)

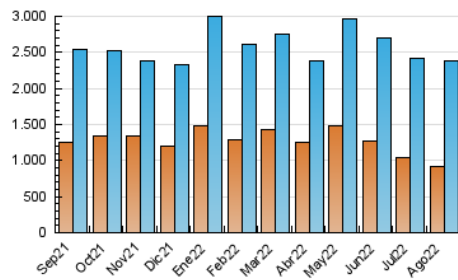


Páginas (x 1000)

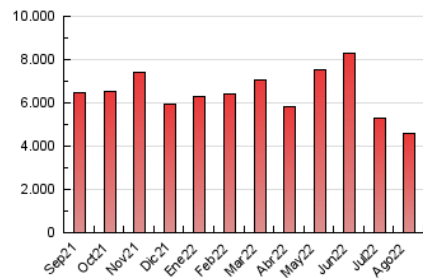


4.3 Por meses

N. únicos / Visitas (x 1000)



Páginas (x 1000)





INFORMACION Y CONTROL DE PUBLICACIONES, S.A.

Velázquez, 46, 1º Drcha - Tel. 91 435 00 32 Fax 91 435 96 05 - 28001 - MADRID
 Av. Diagonal 497, 5a planta - Tel 93 439 24 18 Fax 93 419 25 34 - 08029 - BARCELONA

Anexo - Tráfico Nacional

Título: VALENCIAPLAZA.COM
URL Primaria: http://www.valenciaplaza.com
Editor: Ediciones Plaza, S.A.
Domicilio: Roger de Lauria, 19 2C
Ciudad: 46002 VALENCIA
Teléfono: 96 353 69 66
Fax: 96 351 60 46
E-mail:
Clasificación: Noticias e Información
Sub-Clasificación: Noticias globales y actualidad



1. Cifras totales y promedios (Nacional)

MES - AÑO	NAVEGADORES UNICOS	VISITAS	PAGINAS
Agosto - 2022	848.883	2.263.172	4.391.377
PROMEDIO DIARIO	55.625	73.006	141.657
PROMEDIO LUNES-VIERNES	55.265	73.228	141.578
PROMEDIO SABADO-DOMINGO	56.659	72.365	141.885
PAGINAS / VISITAS	1,94		
DURACION MEDIA VISITAS	0:01:25		
DURACION MEDIA PAGINAS	0:01:30		

2. Secciones (Nacional)

	PAGINAS	%
HOME	441.263	10.05 %
RESTO	3.950.114	89.95 %

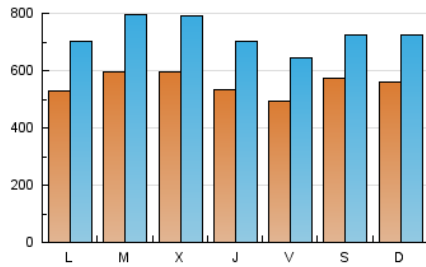
3. Por día del mes (Nacional)

Día	N. únicos	Visitas	Páginas	Día	N. únicos	Visitas	Páginas	Día	N. únicos	Visitas	Páginas
1	44.067	57.199	158.992	11	58.808	75.993	135.883	21	60.351	76.699	169.489
2	61.150	77.982	152.953	12	46.877	59.968	107.857	22	53.750	70.301	153.029
3	71.253	90.397	180.808	13	58.065	72.225	129.663	23	55.498	74.653	143.182
4	62.219	78.451	171.844	14	47.657	60.668	119.095	24	39.561	56.544	99.837
5	50.759	64.211	145.611	15	45.935	60.517	136.754	25	47.089	64.785	110.441
6	61.517	76.774	163.205	16	46.108	62.770	121.357	26	52.074	71.388	121.510
7	65.310	84.496	198.936	17	51.257	68.651	124.871	27	56.864	73.126	115.025
8	65.526	85.153	161.809	18	45.779	62.534	118.829	28	50.407	67.948	115.522
9	65.780	87.101	155.723	19	47.104	62.339	109.880	29	55.595	77.241	138.168
10	73.202	92.277	153.263	20	53.103	66.984	124.143	30	69.775	95.193	186.724
								31	61.927	88.604	166.974

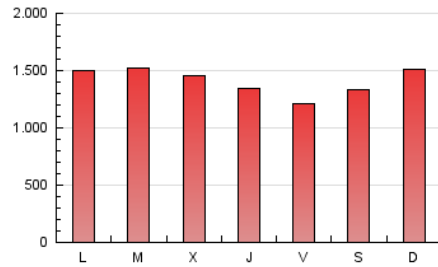
4. Gráficas (Nacional)

4.1 Por día de la semana (promedio)

N. únicos / Visitas (x 100)

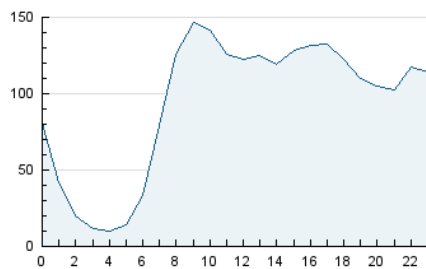


Páginas (x 100)

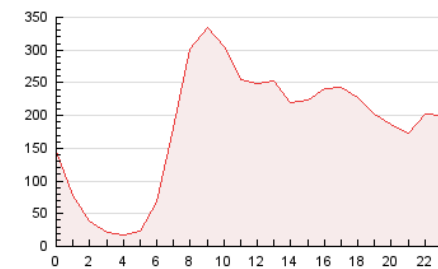


4.2 Por franja horaria (promedio)

Visitas_ (x 1000)

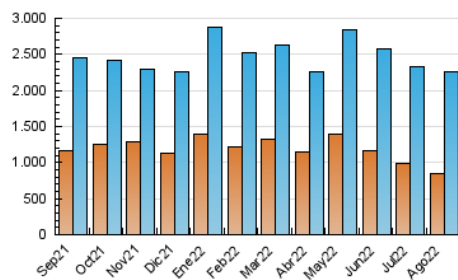


Páginas (x 1000)

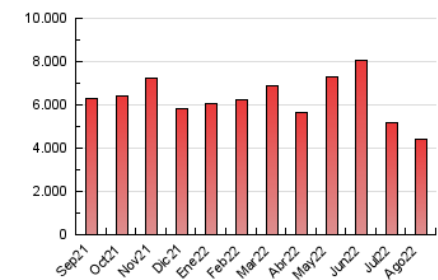


4.3 Por meses

N. únicos / Visitas (x 1000)



Páginas (x 1000)



5. Observaciones

Este Medio Electrónico de Comunicación ha sido medido por la herramienta Google Analytics de Google (Universal Analytics)

6. Definiciones básicas (Para más información ver Normas Técnicas para el Control de los Medios Electrónicos de Comunicación)

Página Vista:

Conjunto de ficheros enviado a un usuario como resultado de una petición del mismo recibida por el servidor. Cuando la página está formada por varios marcos (frames), el conjunto de los mismos tendrá, a efectos de cómputo, la consideración de una página unitaria.

Visita:

Una secuencia ininterrumpida de páginas servidas a un usuario válido. Si dicho usuario no realiza peticiones de páginas en un periodo de tiempo (30 min) la siguiente petición constituirá el inicio de una nueva visita.

Navegador Único:

Total de combinaciones únicas de una dirección IP y un identificador adicional. Los medios pueden utilizar cookies o el Identificador de Alta de registro.

Duración Página Vista:

Tiempo acumulado en segundos de todas las páginas vistas (en visitas de dos o más páginas vistas), dividido por el número total de páginas vistas.

Duración Visita:

Tiempo en segundos de todas las visitas de dos o más páginas vistas, dividido por el número total de visitas de dos o más páginas vistas.

Tráfico nacional:

Audiencia/difusión correspondiente a España medida en base a los datos de las direcciones IP registradas por el sistema de medición.

7. Opinión

De OJDinteractiva, la división de INFORMACIÓN Y CONTROL DE PUBLICACIONES S.A.:

Hemos examinado la información facilitada por el editor del medio electrónico para el periodo que comprende la presente certificación.

Nuestro examen se ha realizado de acuerdo con las normas y procedimientos establecidos en las Normas Técnicas para el Control de los Medios Electrónicos de Comunicación.

En nuestra opinión, la presente acta presenta razonablemente la difusión/audiencia registrada por este medio electrónico.

ADVERTENCIA:

El trabajo de OJDinteractiva, la división de INFORMACIÓN Y CONTROL DE PUBLICACIONES S.A (INTROL) se limita a la realización de pruebas para la revisión de los datos de recuento suministrados por el editor con la finalidad de expresar una opinión sobre la razonabilidad de dichos datos de acuerdo con las Normas Técnicas para el control de los MEC. Por tanto, INTROL no acepta responsabilidad alguna por las inexactitudes o errores que puedan existir en los datos de recuento. Tampoco acepta ninguna responsabilidad por la falsedad en los datos de recuento recibidos del editor, ni por otros datos de medición que no están incluidos en el análisis.

Septiembre - 2022

OJDinteractiva