



INFORMACION Y CONTROL DE PUBLICACIONES, S.A.

Velázquez, 46, 1º Drcha - Tel. 91 435 00 32 Fax 91 435 96 05 - 28001 - MADRID
 Entença, 218 Entr. 7 - Tel 93 439 24 18 Fax 93 419 25 34 - 08029 - BARCELONA

Título: VALENCIAPLAZA.COM
URL Primaria: http://www.valenciaplaza.com
Editor: Ediciones Valencia Plaza, S.L.
Domicilio: Roger de Lauría, 19 4A
Ciudad: 46002 VALENCIA
Teléfono: 96 353 69 66
Fax: 96 351 60 46
E-mail:
Clasificación: Finanzas, seguros e inversión
Sub-Clasificación: Noticias e información financiera



1. Cifras totales y promedios (Nacional e Internacional)

MES - AÑO	NAVEGADORES UNICOS	VISITAS	PAGINAS
Agosto - 2019	1.038.476	2.488.431	4.662.635
PROMEDIO DIARIO	60.109	80.272	150.408
PROMEDIO LUNES-VIERNES	61.344	83.045	155.176
PROMEDIO SABADO-DOMINGO	57.089	73.494	138.751
PAGINAS / VISITAS	1,87		
DURACION MEDIA VISITAS	0:01:20		
DURACION MEDIA PAGINAS	0:01:32		

2. Secciones (Nacional e Internacional)

	PAGINAS	%
HOME	465.893	9.99 %
RESTO	4.196.742	90.01 %

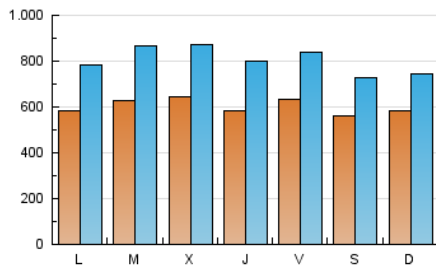
3. Por día del mes (Nacional e Internacional)

Día	N. únicos	Visitas	Páginas	Día	N. únicos	Visitas	Páginas	Día	N. únicos	Visitas	Páginas
1	69.591	91.758	174.747	11	73.165	94.172	216.419	21	66.689	85.756	139.100
2	91.518	120.627	205.512	12	72.481	97.915	191.240	22	52.774	69.243	125.098
3	51.175	66.820	114.838	13	69.808	106.792	237.283	23	52.527	68.632	116.309
4	54.472	72.633	141.718	14	71.265	101.453	179.392	24	50.470	64.075	102.776
5	59.934	79.765	160.820	15	61.394	89.967	171.913	25	55.892	68.254	123.087
6	70.203	91.686	175.219	16	67.895	90.996	160.965	26	51.837	68.686	123.412
7	63.951	86.742	164.362	17	51.125	68.512	117.957	27	53.398	71.588	135.738
8	57.368	78.664	148.450	18	50.069	63.756	132.794	28	55.841	74.504	135.970
9	55.633	74.838	137.627	19	50.109	66.492	129.024	29	50.457	70.520	145.999
10	67.911	87.324	142.497	20	57.138	75.548	134.133	30	47.764	64.809	121.565
								31	59.526	75.904	156.671

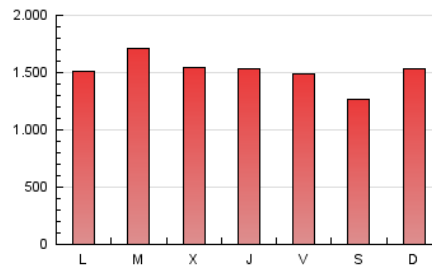
4. Gráficas (Nacional e Internacional)

4.1 Por día de la semana (promedio)

N. únicos / Visitas (x 100)

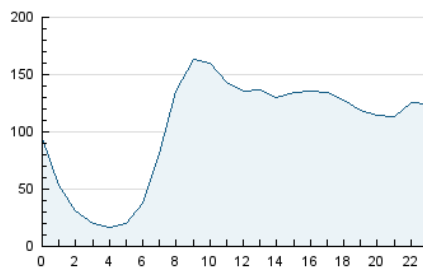


Páginas (x 100)

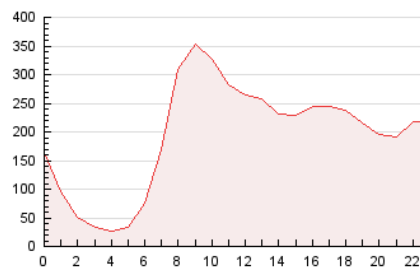


4.2 Por franja horaria (promedio)

Visitas (x 1000)

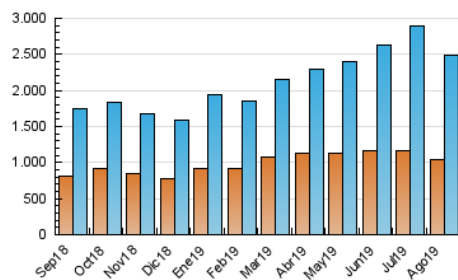


Páginas (x 1000)

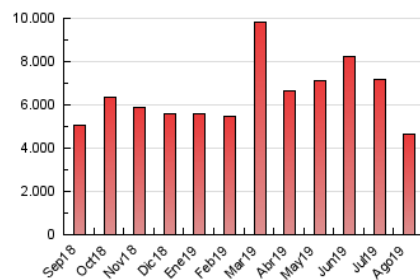


4.3 Por meses

N. únicos / Visitas (x 1000)



Páginas (x 1000)





INFORMACION Y CONTROL DE PUBLICACIONES, S.A.

Velázquez, 46, 1º Drcha - Tel. 91 435 00 32 Fax 91 435 96 05 - 28001 - MADRID
Entença, 218 Entr. 7 - Tel 93 439 24 18 Fax 93 419 25 34 - 08029 - BARCELONA

Anexo - Tráfico Nacional

Título: VALENCIAPLAZA.COM
URL Primaria: http://www.valenciaplaza.com
Editor: Ediciones Valencia Plaza, S.L.
Domicilio: Roger de Lauría, 19 4A
Ciudad: 46002 VALENCIA
Teléfono: 96 353 69 66
Fax: 96 351 60 46
E-mail:
Clasificación: Finanzas, seguros e inversión
Sub-Clasificación: Noticias e información financiera



1. Cifras totales y promedios (Nacional)

MES - AÑO	NAVEGADORES UNICOS	VISITAS	PAGINAS
Agosto - 2019	899.098	2.265.616	4.307.983
PROMEDIO DIARIO	54.364	73.084	138.967
PROMEDIO LUNES-VIERNES	55.325	75.477	143.262
PROMEDIO SABADO-DOMINGO	52.013	67.236	128.468
PAGINAS / VISITAS	1,90		
DURACION MEDIA VISITAS	0:01:22		
DURACION MEDIA PAGINAS	0:01:31		

2. Secciones (Nacional)

	PAGINAS	%
HOME	440.037	10.21 %
RESTO	3.867.946	89.79 %

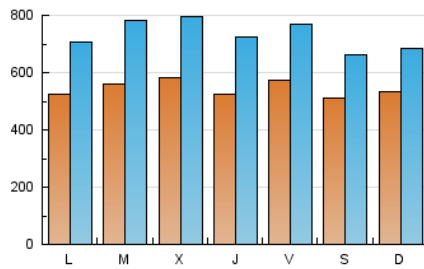
3. Por día del mes (Nacional)

Día	N. únicos	Visitas	Páginas	Día	N. únicos	Visitas	Páginas	Día	N. únicos	Visitas	Páginas
1	63.520	84.498	163.675	11	67.022	86.340	199.380	21	60.433	78.189	128.452
2	85.892	113.209	194.602	12	64.560	87.703	173.530	22	46.413	61.900	114.436
3	46.528	61.256	107.003	13	61.769	96.236	219.398	23	47.474	62.185	106.840
4	49.079	66.057	131.419	14	64.119	92.371	165.151	24	46.130	58.674	95.174
5	54.158	72.331	148.749	15	55.565	81.658	158.654	25	51.230	62.747	114.315
6	63.908	83.961	163.107	16	62.371	83.508	149.279	26	46.251	62.021	113.776
7	58.361	79.036	151.570	17	46.053	62.161	107.841	27	47.883	64.830	125.752
8	51.750	71.546	136.100	18	45.193	57.795	121.574	28	50.791	68.109	125.889
9	50.051	67.969	126.096	19	44.421	59.748	117.963	29	44.889	63.516	134.905
10	62.724	80.717	132.289	20	51.288	68.658	122.901	30	41.290	57.310	110.947
								31	54.156	69.377	147.216

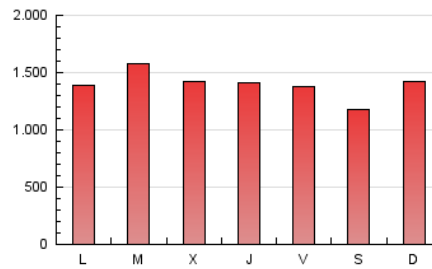
4. Gráficas (Nacional)

4.1 Por día de la semana (promedio)

N. únicos / Visitas (x 100)

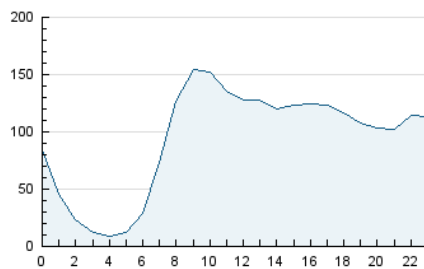


Páginas (x 100)

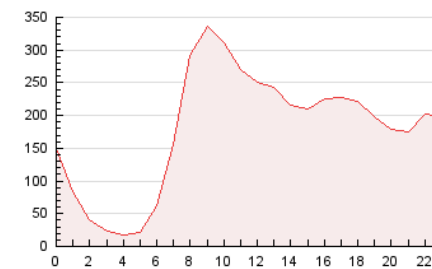


4.2 Por franja horaria (promedio)

Visitas (x 1000)

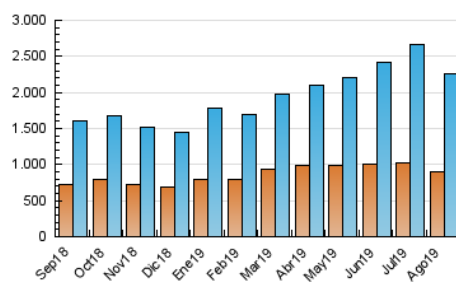


Páginas (x 1000)

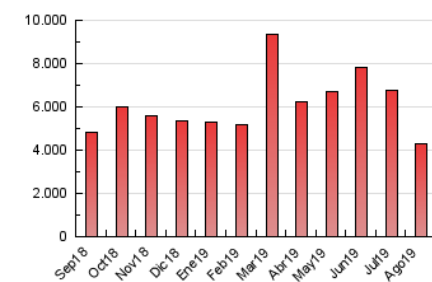


4.3 Por meses

N. únicos / Visitas (x 1000)



Páginas (x 1000)



5. Observaciones

Este Medio Electrónico de Comunicación ha sido medido por la herramienta Google Analytics de Google

6. Definiciones básicas (Para más información ver Normas Técnicas para el Control de los Medios Electrónicos de Comunicación)

Página Vista:

Conjunto de ficheros enviado a un usuario como resultado de una petición del mismo recibida por el servidor. Cuando la página está formada por varios marcos (frames), el conjunto de los mismos tendrá, a efectos de cómputo, la consideración de una página unitaria.

Visita:

Una secuencia ininterrumpida de páginas servidas a un usuario válido. Si dicho usuario no realiza peticiones de páginas en un periodo de tiempo (30 min) la siguiente petición constituirá el inicio de una nueva visita.

Navegador Único:

Total de combinaciones únicas de una dirección IP y un identificador adicional. Los medios pueden utilizar cookies o el Identificador de Alta de registro.

Duración Página Vista:

Tiempo acumulado en segundos de todas las páginas vistas (en visitas de dos o más páginas vistas), dividido por el número total de páginas vistas.

Duración Visita:

Tiempo en segundos de todas las visitas de dos o más páginas vistas, dividido por el número total de visitas de dos o más páginas vistas.

Tráfico nacional:

Audiencia/difusión correspondiente a España medida en base a los datos de las direcciones IP registradas por el sistema de medición.

7. Opinión

De OJDinteractiva, la división de INFORMACIÓN Y CONTROL DE PUBLICACIONES S.A.:

Hemos examinado la información facilitada por el editor del medio electrónico para el periodo que comprende la presente certificación.

Nuestro examen se ha realizado de acuerdo con las normas y procedimientos establecidos en las Normas Técnicas para el Control de los Medios Electrónicos de Comunicación.

En nuestra opinión, la presente acta presenta razonablemente la difusión/audiencia registrada por este medio electrónico.

ADVERTENCIA:

El trabajo de OJDinteractiva, la división de INFORMACIÓN Y CONTROL DE PUBLICACIONES S.A (INTROL) se limita a la realización de pruebas para la revisión de los datos de recuento suministrados por el editor con la finalidad de expresar una opinión sobre la razonabilidad de dichos datos de acuerdo con las Normas Técnicas para el control de los MEC.

Por tanto, INTROL no acepta responsabilidad alguna por las inexactitudes o errores que puedan existir en los datos de recuento. Tampoco acepta ninguna responsabilidad por la falsedad en los datos de recuento recibidos del editor, ni por otros datos de medición que no están incluidos en el análisis.

Septiembre - 2019

OJDinteractiva