



## INFORMACION Y CONTROL DE PUBLICACIONES, S.A.

Velázquez, 46, 1º Drcha - Tel. 91 435 00 32 Fax 91 435 96 05 - 28001 - MADRID  
Entença, 218 Entr. 7 - Tel 93 439 24 18 Fax 93 419 25 34 - 08029 - BARCELONA

**Título:** VALENCIAPLAZA.COM  
**URL Primaria:** http://www.valenciaplaza.com  
**Editor:** Ediciones Valencia Plaza, S.L.  
**Domicilio:** Roger de Lauría, 19 4A  
**Ciudad:** 46002 VALENCIA  
**Teléfono:** 96 353 69 66  
**Fax:** 96 351 60 46  
**E-mail:**  
**Clasificación:** Finanzas, seguros e inversión  
**Sub-Clasificación:** Noticias e información financiera



### 1. Cifras totales y promedios (Nacional e Internacional)

MES - AÑO	NAVEGADORES UNICOS	VISITAS	PAGINAS
Junio - 2019	1.162.992	2.631.656	8.219.201
<b>PROMEDIO DIARIO</b>	<b>68.953</b>	<b>87.722</b>	<b>273.973</b>
<b>PROMEDIO LUNES-VIERNES</b>	74.068	94.596	288.572
<b>PROMEDIO SABADO-DOMINGO</b>	58.723	73.974	244.776
<b>PAGINAS / VISITAS</b>	3,12		
<b>DURACION MEDIA VISITAS</b>	0:01:34		
<b>DURACION MEDIA PAGINAS</b>	0:00:44		

### 2. Secciones (Nacional e Internacional)

	PAGINAS	%
<b>HOME</b>	667.116	8.12 %
<b>RESTO</b>	7.552.085	91.88 %

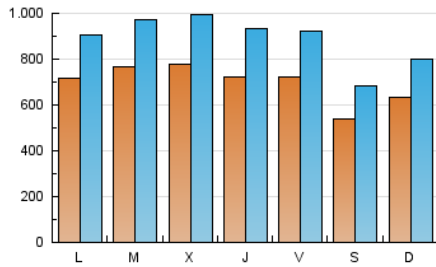
### 3. Por día del mes (Nacional e Internacional)

Día	N. únicos	Visitas	Páginas	Día	N. únicos	Visitas	Páginas	Día	N. únicos	Visitas	Páginas
1	54.978	68.164	195.665	11	77.106	97.083	281.478	21	82.271	105.547	334.938
2	61.202	75.571	270.361	12	77.712	101.988	240.799	22	53.503	69.105	202.967
3	69.881	87.493	257.818	13	68.661	88.349	229.173	23	55.757	70.604	150.426
4	85.803	106.830	268.268	14	66.947	85.022	376.778	24	62.148	78.363	151.775
5	81.887	102.800	355.403	15	53.989	68.151	220.712	25	74.472	96.411	207.916
6	76.175	97.458	254.032	16	59.848	77.328	352.230	26	70.208	91.139	184.794
7	69.348	86.167	279.487	17	70.724	91.502	404.212	27	66.202	86.653	251.335
8	51.336	64.119	149.871	18	68.402	89.300	303.184	28	69.870	91.194	316.106
9	71.701	88.503	349.991	19	80.992	102.953	309.540	29	56.127	71.181	213.861
10	83.599	104.712	530.396	20	78.959	100.951	234.014	30	68.785	87.015	341.671

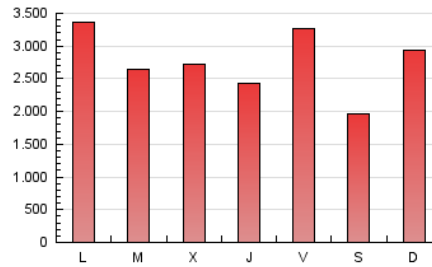
4. Gráficas (Nacional e Internacional)

4.1 Por día de la semana (promedio)

N. únicos / Visitas (x 100)

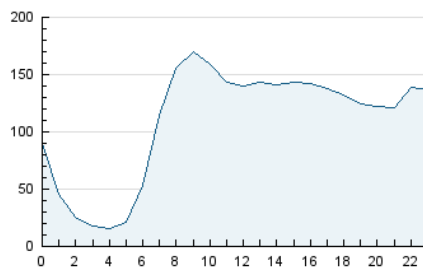


Páginas (x 100)

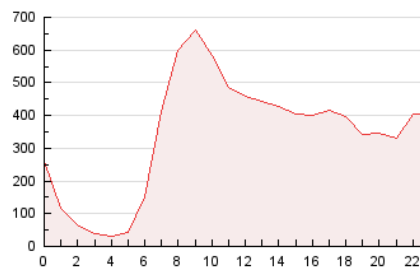


4.2 Por franja horaria (promedio)

Visitas (x 1000)

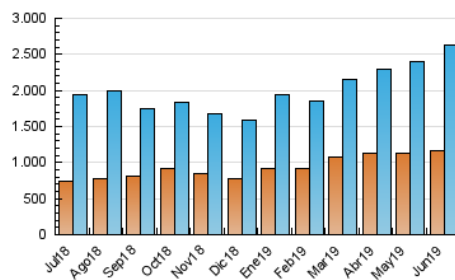


Páginas (x 1000)

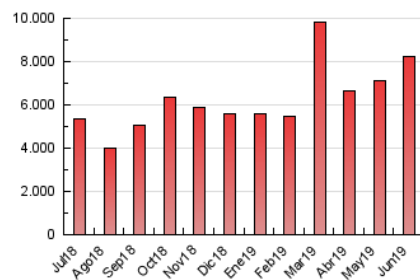


4.3 Por meses

N. únicos / Visitas (x 1000)



Páginas (x 1000)





## INFORMACION Y CONTROL DE PUBLICACIONES, S.A.

Velázquez, 46, 1º Drcha - Tel. 91 435 00 32 Fax 91 435 96 05 - 28001 - MADRID  
Entença, 218 Entr. 7 - Tel 93 439 24 18 Fax 93 419 25 34 - 08029 - BARCELONA

### Anexo - Tráfico Nacional

**Título:** VALENCIAPLAZA.COM  
**URL Primaria:** http://www.valenciaplaza.com  
**Editor:** Ediciones Valencia Plaza, S.L.  
**Domicilio:** Roger de Lauría, 19 4A  
**Ciudad:** 46002 VALENCIA  
**Teléfono:** 96 353 69 66  
**Fax:** 96 351 60 46  
**E-mail:**  
**Clasificación:** Finanzas, seguros e inversión  
**Sub-Clasificación:** Noticias e información financiera



#### 1. Cifras totales y promedios (Nacional)

MES - AÑO	NAVEGADORES UNICOS	VISITAS	PAGINAS
Junio - 2019	1.013.202	2.421.994	7.820.854
<b>PROMEDIO DIARIO</b>	<b>63.013</b>	<b>80.733</b>	<b>260.695</b>
<b>PROMEDIO LUNES-VIERNES</b>	<b>67.584</b>	<b>86.993</b>	<b>274.022</b>
<b>PROMEDIO SABADO-DOMINGO</b>	<b>53.871</b>	<b>68.214</b>	<b>234.041</b>
<b>PAGINAS / VISITAS</b>	<b>3,23</b>		
<b>DURACION MEDIA VISITAS</b>	<b>0:01:37</b>		
<b>DURACION MEDIA PAGINAS</b>	<b>0:00:43</b>		

#### 2. Secciones (Nacional)

	PAGINAS	%
<b>HOME</b>	647.055	8.27 %
<b>RESTO</b>	7.173.799	91.73 %

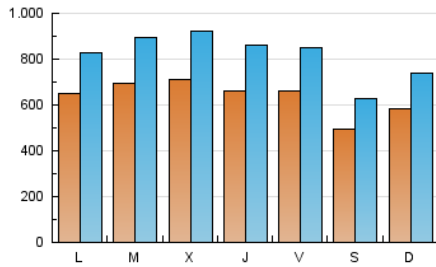
#### 3. Por día del mes (Nacional)

Día	N. únicos	Visitas	Páginas	Día	N. únicos	Visitas	Páginas	Día	N. únicos	Visitas	Páginas
1	50.577	63.234	184.611	11	68.549	87.711	265.346	21	75.849	98.258	318.831
2	56.581	70.232	258.448	12	71.230	94.003	227.144	22	49.163	63.465	192.439
3	63.459	79.827	242.012	13	62.863	81.283	216.027	23	51.149	64.773	140.798
4	79.190	98.916	253.104	14	61.454	78.540	361.226	24	56.200	71.541	141.470
5	75.002	94.720	337.554	15	49.231	62.749	210.212	25	68.195	89.091	196.372
6	70.316	90.237	240.794	16	54.819	71.436	340.432	26	64.401	84.088	173.019
7	62.723	79.078	264.968	17	64.454	84.017	389.355	27	60.170	79.298	238.089
8	46.254	58.136	140.528	18	62.136	81.916	289.780	28	63.477	83.787	300.114
9	66.778	82.602	339.511	19	74.171	94.995	294.845	29	50.906	65.212	203.823
10	75.798	95.494	509.933	20	72.047	93.053	220.462	30	63.250	80.302	329.607

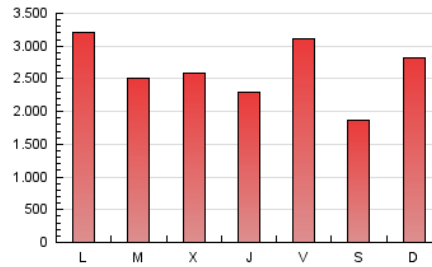
4. Gráficas (Nacional)

4.1 Por día de la semana (promedio)

N. únicos / Visitas (x 100)

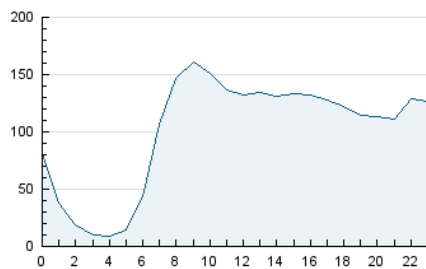


Páginas (x 100)

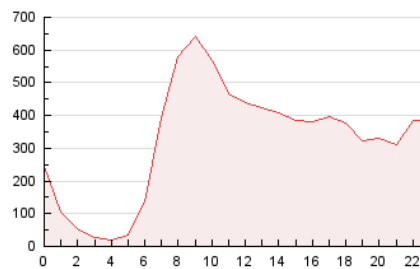


4.2 Por franja horaria (promedio)

Visitas (x 1000)

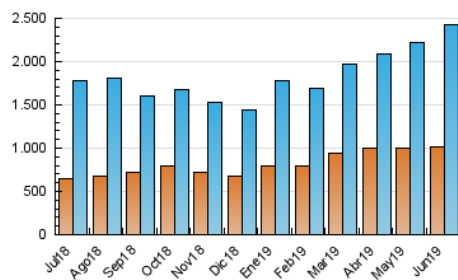


Páginas (x 1000)

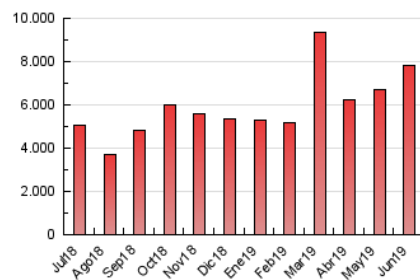


4.3 Por meses

N. únicos / Visitas (x 1000)



Páginas (x 1000)



## 5. Observaciones

Este Medio Electrónico de Comunicación ha sido medido por la herramienta Google Analytics de Google

## 6. Definiciones básicas (Para más información ver Normas Técnicas para el Control de los Medios Electrónicos de Comunicación)

### Página Vista:

Conjunto de ficheros enviado a un usuario como resultado de una petición del mismo recibida por el servidor. Cuando la página está formada por varios marcos (frames), el conjunto de los mismos tendrá, a efectos de cómputo, la consideración de una página unitaria.

### Visita:

Una secuencia ininterrumpida de páginas servidas a un usuario válido. Si dicho usuario no realiza peticiones de páginas en un periodo de tiempo (30 min) la siguiente petición constituirá el inicio de una nueva visita.

### Navegador Único:

Total de combinaciones únicas de una dirección IP y un identificador adicional. Los medios pueden utilizar cookies o el Identificador de Alta de registro.

### Duración Página Vista:

Tiempo acumulado en segundos de todas las páginas vistas (en visitas de dos o más páginas vistas), dividido por el número total de páginas vistas.

### Duración Visita:

Tiempo en segundos de todas las visitas de dos o más páginas vistas, dividido por el número total de visitas de dos o más páginas vistas.

### Tráfico nacional:

Audiencia/difusión correspondiente a España medida en base a los datos de las direcciones IP registradas por el sistema de medición.

## 7. Opinión

De OJDinteractiva, la división de INFORMACIÓN Y CONTROL DE PUBLICACIONES S.A.:

Hemos examinado la información facilitada por el editor del medio electrónico para el periodo que comprende la presente certificación.

Nuestro examen se ha realizado de acuerdo con las normas y procedimientos establecidos en las Normas Técnicas para el Control de los Medios Electrónicos de Comunicación.

En nuestra opinión, la presente acta presenta razonablemente la difusión/audiencia registrada por este medio electrónico.

### ADVERTENCIA:

El trabajo de OJDinteractiva, la división de INFORMACIÓN Y CONTROL DE PUBLICACIONES S.A (INTROL) se limita a la realización de pruebas para la revisión de los datos de recuento suministrados por el editor con la finalidad de expresar una opinión sobre la razonabilidad de dichos datos de acuerdo con las Normas Técnicas para el control de los MEC.

Por tanto, INTROL no acepta responsabilidad alguna por las inexactitudes o errores que puedan existir en los datos de recuento. Tampoco acepta ninguna responsabilidad por la falsedad en los datos de recuento recibidos del editor, ni por otros datos de medición que no están incluidos en el análisis.

Julio - 2019

OJDinteractiva