



## INFORMACION Y CONTROL DE PUBLICACIONES, S.A.

Velázquez, 46, 1º Drcha - Tel. 91 435 00 32 Fax 91 435 96 05 - 28001 - MADRID  
 Entença, 218 Entr. 7 - Tel 93 439 24 18 Fax 93 419 25 34 - 08029 - BARCELONA

**Título:** VALENCIAPLAZA.COM  
**URL Primaria:** http://www.valenciaplaza.com  
**Editor:** Ediciones Valencia Plaza, S.L.  
**Domicilio:** Roger de Lauría, 19 4A  
**Ciudad:** 46002 VALENCIA  
**Teléfono:** 96 353 69 66  
**Fax:** 96 351 60 46  
**E-mail:**  
**Clasificación:** Finanzas, seguros e inversión  
**Sub-Clasificación:** Noticias e información financiera



### 1. Cifras totales y promedios (Nacional e Internacional)

MES - AÑO	NAVEGADORES UNICOS	VISITAS	PAGINAS
Mayo - 2019	1.129.528	2.406.102	7.111.871
<b>PROMEDIO DIARIO</b>	<b>63.644</b>	<b>77.616</b>	<b>229.415</b>
<b>PROMEDIO LUNES-VIERNES</b>	66.396	81.099	242.305
<b>PROMEDIO SABADO-DOMINGO</b>	55.731	67.602	192.357
<b>PAGINAS / VISITAS</b>	2,96		
<b>DURACION MEDIA VISITAS</b>	0:01:34		
<b>DURACION MEDIA PAGINAS</b>	0:00:48		

### 2. Secciones (Nacional e Internacional)

	PAGINAS	%
<b>HOME</b>	661.902	9.31 %
<b>RESTO</b>	6.449.969	90.69 %

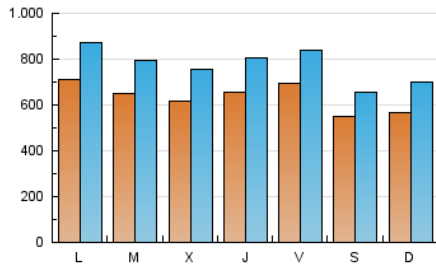
### 3. Por día del mes (Nacional e Internacional)

Día	N. únicos	Visitas	Páginas	Día	N. únicos	Visitas	Páginas	Día	N. únicos	Visitas	Páginas
1	47.024	57.911	214.063	11	65.955	76.529	143.253	21	61.509	75.795	165.650
2	67.004	82.164	271.467	12	54.622	66.188	149.149	22	57.146	70.086	148.062
3	71.972	85.994	328.187	13	75.284	90.182	202.248	23	55.469	68.524	239.522
4	44.583	52.845	178.199	14	60.969	73.928	158.333	24	57.740	70.143	169.833
5	46.970	56.792	174.898	15	66.287	80.973	224.841	25	51.072	61.373	143.818
6	59.559	72.739	188.120	16	73.834	88.493	252.130	26	74.777	94.443	421.765
7	64.115	75.999	174.015	17	69.131	84.688	318.772	27	81.211	100.500	531.622
8	64.665	77.792	241.773	18	57.779	70.744	158.435	28	72.714	91.356	273.789
9	63.456	77.675	191.651	19	50.086	61.903	169.339	29	73.644	90.771	212.024
10	80.211	94.134	215.802	20	67.924	84.935	240.629	30	67.129	85.216	233.832
								31	69.122	85.287	376.650

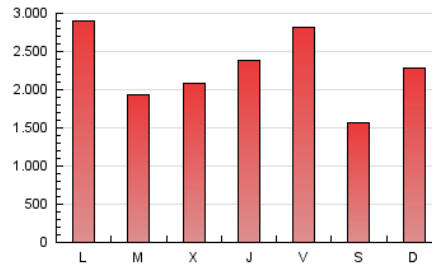
4. Gráficas (Nacional e Internacional)

4.1 Por día de la semana (promedio)

N. únicos / Visitas (x 100)

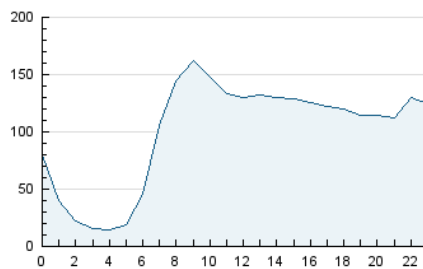


Páginas (x 100)

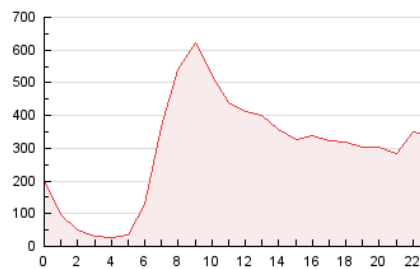


4.2 Por franja horaria (promedio)

Visitas (x 1000)

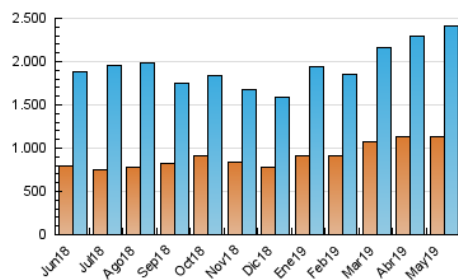


Páginas (x 1000)

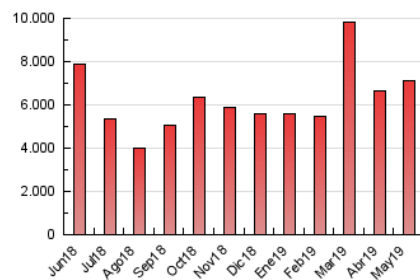


4.3 Por meses

N. únicos / Visitas (x 1000)



Páginas (x 1000)





## INFORMACION Y CONTROL DE PUBLICACIONES, S.A.

Velázquez, 46, 1º Drcha - Tel. 91 435 00 32 Fax 91 435 96 05 - 28001 - MADRID  
Entença, 218 Entr. 7 - Tel 93 439 24 18 Fax 93 419 25 34 - 08029 - BARCELONA

### Anexo - Tráfico Nacional

**Título:** VALENCIAPLAZA.COM  
**URL Primaria:** http://www.valenciaplaza.com  
**Editor:** Ediciones Valencia Plaza, S.L.  
**Domicilio:** Roger de Lauría, 19 4A  
**Ciudad:** 46002 VALENCIA  
**Teléfono:** 96 353 69 66  
**Fax:** 96 351 60 46  
**E-mail:**  
**Clasificación:** Finanzas, seguros e inversión  
**Sub-Clasificación:** Noticias e información financiera



#### 1. Cifras totales y promedios (Nacional)

MES - AÑO	NAVEGADORES UNICOS	VISITAS	PAGINAS
Mayo - 2019	994.509	2.214.058	6.724.418
<b>PROMEDIO DIARIO</b>	<b>58.292</b>	<b>71.421</b>	<b>216.917</b>
<b>PROMEDIO LUNES-VIERNES</b>	<b>60.775</b>	<b>74.593</b>	<b>229.310</b>
<b>PROMEDIO SABADO-DOMINGO</b>	<b>51.155</b>	<b>62.302</b>	<b>181.287</b>
<b>PAGINAS / VISITAS</b>	<b>3,04</b>		
<b>DURACION MEDIA VISITAS</b>	<b>0:01:37</b>		
<b>DURACION MEDIA PAGINAS</b>	<b>0:00:48</b>		

#### 2. Secciones (Nacional)

	PAGINAS	%
<b>HOME</b>	639.703	9.51 %
<b>RESTO</b>	6.084.715	90.49 %

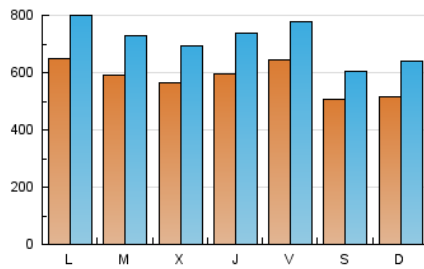
#### 3. Por día del mes (Nacional)

Día	N. únicos	Visitas	Páginas	Día	N. únicos	Visitas	Páginas	Día	N. únicos	Visitas	Páginas
1	42.277	52.586	203.111	11	61.342	71.177	134.680	21	55.833	69.035	154.518
2	61.193	75.334	259.693	12	50.134	61.131	140.752	22	51.459	63.865	138.949
3	66.354	79.427	314.269	13	69.493	83.454	189.178	23	50.126	62.412	228.332
4	40.540	48.274	168.268	14	55.229	67.542	147.721	24	52.385	64.451	160.809
5	42.714	52.016	165.594	15	60.674	74.347	212.434	25	46.852	56.536	136.453
6	54.303	66.734	177.113	16	67.621	81.742	240.488	26	68.204	86.841	394.032
7	58.911	70.108	163.754	17	63.809	78.273	303.777	27	73.270	91.325	498.525
8	59.105	71.632	229.463	18	53.738	65.566	150.001	28	66.772	84.238	257.498
9	58.002	71.332	179.990	19	45.718	56.875	160.519	29	68.088	84.051	198.972
10	75.347	88.289	205.171	20	61.765	77.643	227.775	30	61.618	78.577	220.886
								31	64.187	79.245	361.693

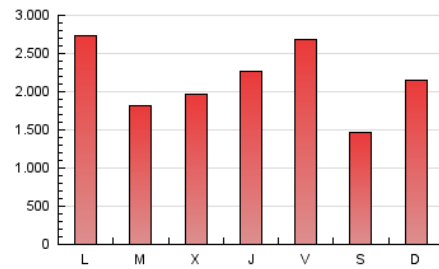
#### 4. Gráficas (Nacional)

##### 4.1 Por día de la semana (promedio)

N. únicos / Visitas (x 100)

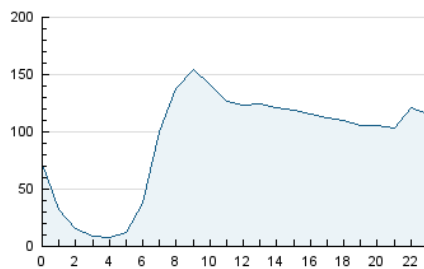


Páginas (x 100)

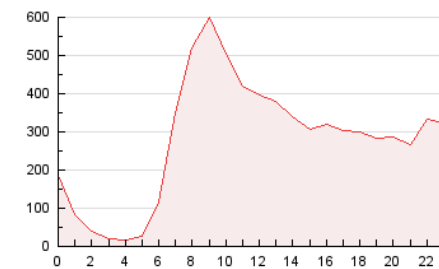


##### 4.2 Por franja horaria (promedio)

Visitas (x 1000)

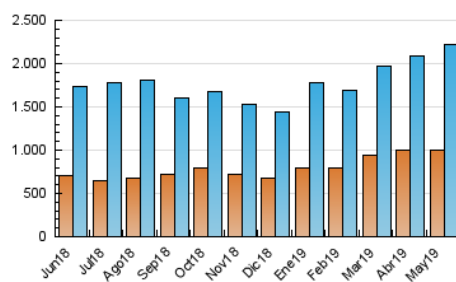


Páginas (x 1000)

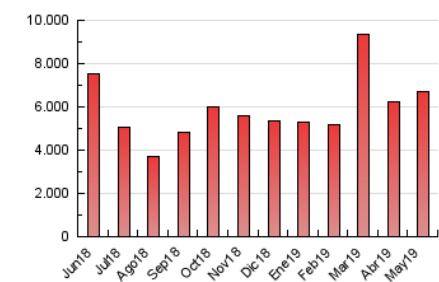


##### 4.3 Por meses

N. únicos / Visitas (x 1000)



Páginas (x 1000)



## 5. Observaciones

Este Medio Electrónico de Comunicación ha sido medido por la herramienta Google Analytics de Google

## 6. Definiciones básicas (Para más información ver Normas Técnicas para el Control de los Medios Electrónicos de Comunicación)

### Página Vista:

Conjunto de ficheros enviado a un usuario como resultado de una petición del mismo recibida por el servidor. Cuando la página está formada por varios marcos (frames), el conjunto de los mismos tendrá, a efectos de cómputo, la consideración de una página unitaria.

### Visita:

Una secuencia ininterrumpida de páginas servidas a un usuario válido. Si dicho usuario no realiza peticiones de páginas en un periodo de tiempo (30 min) la siguiente petición constituirá el inicio de una nueva visita.

### Navegador Único:

Total de combinaciones únicas de una dirección IP y un identificador adicional. Los medios pueden utilizar cookies o el Identificador de Alta de registro.

### Duración Página Vista:

Tiempo acumulado en segundos de todas las páginas vistas (en visitas de dos o más páginas vistas), dividido por el número total de páginas vistas.

### Duración Visita:

Tiempo en segundos de todas las visitas de dos o más páginas vistas, dividido por el número total de visitas de dos o más páginas vistas.

### Tráfico nacional:

Audiencia/difusión correspondiente a España medida en base a los datos de las direcciones IP registradas por el sistema de medición.

## 7. Opinión

De OJDinteractiva, la división de INFORMACIÓN Y CONTROL DE PUBLICACIONES S.A.:

Hemos examinado la información facilitada por el editor del medio electrónico para el periodo que comprende la presente certificación.

Nuestro examen se ha realizado de acuerdo con las normas y procedimientos establecidos en las Normas Técnicas para el Control de los Medios Electrónicos de Comunicación.

En nuestra opinión, la presente acta presenta razonablemente la difusión/audiencia registrada por este medio electrónico.

### ADVERTENCIA:

El trabajo de OJDinteractiva, la división de INFORMACIÓN Y CONTROL DE PUBLICACIONES S.A (INTROL) se limita a la realización de pruebas para la revisión de los datos de recuento suministrados por el editor con la finalidad de expresar una opinión sobre la razonabilidad de dichos datos de acuerdo con las Normas Técnicas para el control de los MEC.

Por tanto, INTROL no acepta responsabilidad alguna por las inexactitudes o errores que puedan existir en los datos de recuento. Tampoco acepta ninguna responsabilidad por la falsedad en los datos de recuento recibidos del editor, ni por otros datos de medición que no están incluidos en el análisis.

Junio - 2019

OJDinteractiva