



INFORMACION Y CONTROL DE PUBLICACIONES, S.A.

Velázquez, 46, 1º Drcha - Tel. 91 435 00 32 Fax 91 435 96 05 - 28001 - MADRID
Av. Diagonal 497, 5a planta - Tel 93 439 24 18 Fax 93 419 25 34 - 08029 - BARCELONA

Título: VALENCIAPLAZA.COM
URL Primaria: http://www.valenciaplaza.com
Editor: Ediciones Valencia Plaza, S.L.
Domicilio: Roger de Lauria, 19 4A
Ciudad: 46002 VALENCIA
Teléfono: 96 353 69 66
Fax: 96 351 60 46
E-mail:
Clasificación: Noticias e Información
Sub-Clasificación: Noticias globales y actualidad



1. Cifras totales y promedios (Nacional e Internacional)

MES - AÑO	NAVEGADORES UNICOS	VISITAS	PAGINAS
Abril - 2022	1.248.723	2.380.094	5.846.623
PROMEDIO DIARIO	68.391	79.336	194.887
PROMEDIO LUNES-VIERNES	70.537	82.060	193.144
PROMEDIO SABADO-DOMINGO	63.385	72.983	198.955
PAGINAS / VISITAS	2,46		
DURACION MEDIA VISITAS	0:01:30		
DURACION MEDIA PAGINAS	0:01:01		

2. Secciones (Nacional e Internacional)

	PAGINAS	%
HOME	601.778	10.29 %
RESTO	5.244.845	89.71 %

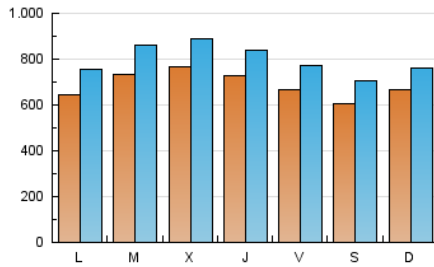
3. Por día del mes (Nacional e Internacional)

Día	N. únicos	Visitas	Páginas	Día	N. únicos	Visitas	Páginas	Día	N. únicos	Visitas	Páginas
1	74.284	87.446	199.071	11	60.101	72.242	230.543	21	69.384	80.166	156.403
2	59.790	68.724	142.874	12	77.636	89.467	221.894	22	66.041	75.674	186.674
3	81.728	93.602	190.963	13	70.549	80.414	164.381	23	56.962	65.812	149.054
4	76.374	88.505	193.030	14	61.571	69.801	134.205	24	58.033	68.559	337.444
5	82.478	96.097	222.763	15	54.663	62.474	127.620	25	59.626	69.739	219.645
6	78.673	90.883	186.347	16	55.321	63.720	122.095	26	66.370	79.394	208.319
7	82.316	95.696	189.943	17	59.697	67.697	146.819	27	89.765	104.397	239.653
8	65.367	76.501	193.250	18	61.967	71.493	155.477	28	77.133	90.528	226.670
9	66.543	76.982	266.101	19	67.290	79.136	168.233	29	72.243	84.363	229.028
10	67.045	75.292	187.318	20	67.437	78.835	202.883	30	65.343	76.455	247.923

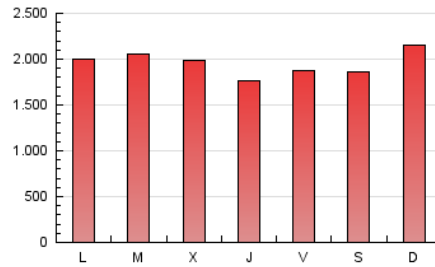
4. Gráficas (Nacional e Internacional)

4.1 Por día de la semana (promedio)

N. únicos / Visitas (x 100)

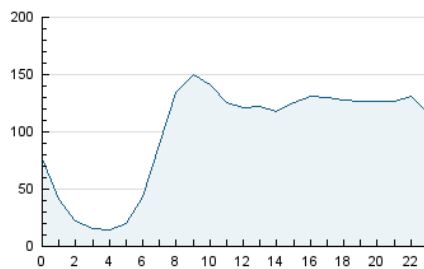


Páginas (x 100)

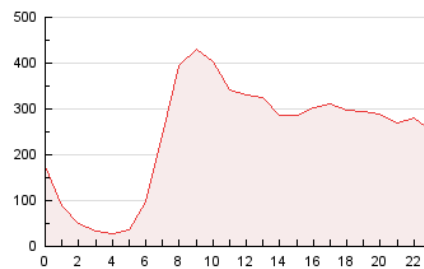


4.2 Por franja horaria (promedio)

Visitas (x 1000)

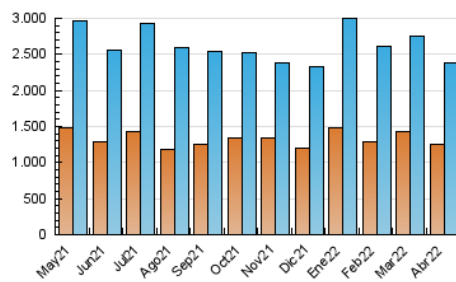


Páginas (x 1000)

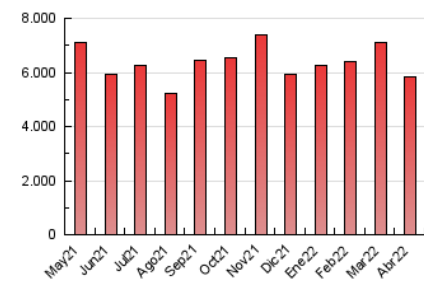


4.3 Por meses

N. únicos / Visitas (x 1000)



Páginas (x 1000)





INFORMACION Y CONTROL DE PUBLICACIONES, S.A.

Velázquez, 46, 1º Drcha - Tel. 91 435 00 32 Fax 91 435 96 05 - 28001 - MADRID
 Av. Diagonal 497, 5a planta - Tel 93 439 24 18 Fax 93 419 25 34 - 08029 - BARCELONA

Anexo - Tráfico Nacional

Título: VALENCIAPLAZA.COM
URL Primaria: http://www.valenciaplaza.com
Editor: Ediciones Valencia Plaza, S.L.
Domicilio: Roger de Lauria, 19 4A
Ciudad: 46002 VALENCIA
Teléfono: 96 353 69 66
Fax: 96 351 60 46
E-mail:
Clasificación: Noticias e Información
Sub-Clasificación: Noticias globales y actualidad



1. Cifras totales y promedios (Nacional)

MES - AÑO	NAVEGADORES UNICOS	VISITAS	PAGINAS
Abril - 2022	1.153.462	2.261.307	5.656.387
PROMEDIO DIARIO	64.921	75.377	188.546
PROMEDIO LUNES-VIERNES	66.993	78.011	186.851
PROMEDIO SABADO-DOMINGO	60.087	69.232	192.501
PAGINAS / VISITAS	2,50		
DURACION MEDIA VISITAS	0:01:32		
DURACION MEDIA PAGINAS	0:01:00		

2. Secciones (Nacional)

	PAGINAS	%
HOME	595.087	10.52 %
RESTO	5.061.300	89.48 %

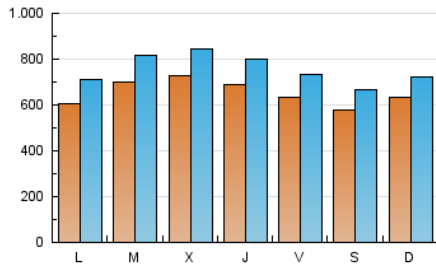
3. Por día del mes (Nacional)

Día	N. únicos	Visitas	Páginas	Día	N. únicos	Visitas	Páginas	Día	N. únicos	Visitas	Páginas
1	70.844	83.351	192.116	11	57.167	68.565	224.691	21	65.703	76.108	150.508
2	56.553	65.218	137.853	12	74.824	86.007	215.439	22	62.482	71.616	180.378
3	78.231	89.420	184.569	13	67.437	77.026	159.256	23	53.737	62.189	142.828
4	72.053	83.825	185.846	14	58.486	66.449	128.953	24	54.910	64.849	325.185
5	78.628	91.416	215.572	15	51.904	59.410	123.095	25	56.014	65.837	211.815
6	74.716	86.278	180.915	16	52.107	60.111	116.645	26	63.078	75.495	202.520
7	78.418	91.626	185.331	17	55.558	62.800	139.623	27	86.363	100.330	233.329
8	62.066	72.586	187.204	18	57.532	66.481	147.637	28	73.660	86.556	220.833
9	63.355	73.274	261.225	19	62.988	74.258	161.025	29	69.304	80.842	221.730
10	63.911	71.978	183.136	20	63.189	74.159	195.686	30	62.419	73.247	241.444

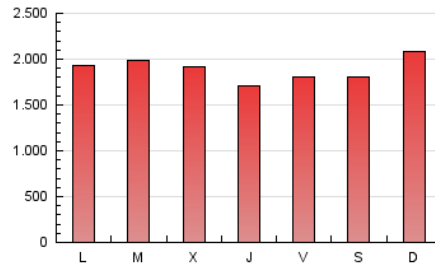
4. Gráficas (Nacional)

4.1 Por día de la semana (promedio)

N. únicos / Visitas (x 100)

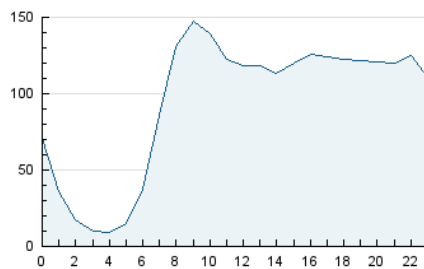


Páginas (x 100)

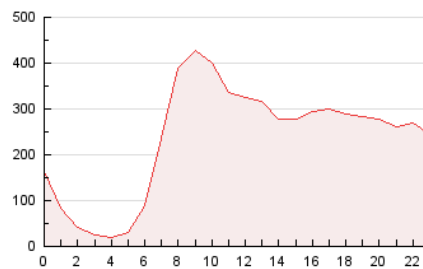


4.2 Por franja horaria (promedio)

Visitas (x 1000)

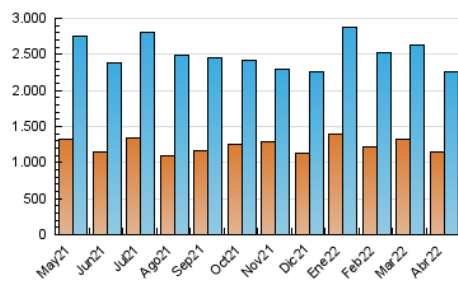


Páginas (x 1000)

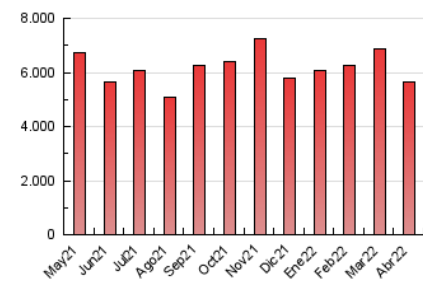


4.3 Por meses

N. únicos / Visitas (x 1000)



Páginas (x 1000)



5. Observaciones

Este Medio Electrónico de Comunicación ha sido medido por la herramienta Google Analytics de Google

6. Definiciones básicas (Para más información ver Normas Técnicas para el Control de los Medios Electrónicos de Comunicación)

Página Vista:

Conjunto de ficheros enviado a un usuario como resultado de una petición del mismo recibida por el servidor. Cuando la página está formada por varios marcos (frames), el conjunto de los mismos tendrá, a efectos de cómputo, la consideración de una página unitaria.

Visita:

Una secuencia ininterrumpida de páginas servidas a un usuario válido. Si dicho usuario no realiza peticiones de páginas en un periodo de tiempo (30 min) la siguiente petición constituirá el inicio de una nueva visita.

Navegador Único:

Total de combinaciones únicas de una dirección IP y un identificador adicional. Los medios pueden utilizar cookies o el Identificador de Alta de registro.

Duración Página Vista:

Tiempo acumulado en segundos de todas las páginas vistas (en visitas de dos o más páginas vistas), dividido por el número total de páginas vistas.

Duración Visita:

Tiempo en segundos de todas las visitas de dos o más páginas vistas, dividido por el número total de visitas de dos o más páginas vistas.

Tráfico nacional:

Audiencia/difusión correspondiente a España medida en base a los datos de las direcciones IP registradas por el sistema de medición.

7. Opinión

De OJDinteractiva, la división de INFORMACIÓN Y CONTROL DE PUBLICACIONES S.A.:

Hemos examinado la información facilitada por el editor del medio electrónico para el periodo que comprende la presente certificación.

Nuestro examen se ha realizado de acuerdo con las normas y procedimientos establecidos en las Normas Técnicas para el Control de los Medios Electrónicos de Comunicación.

En nuestra opinión, la presente acta presenta razonablemente la difusión/audiencia registrada por este medio electrónico.

ADVERTENCIA:

El trabajo de OJDinteractiva, la división de INFORMACIÓN Y CONTROL DE PUBLICACIONES S.A (INTROL) se limita a la realización de pruebas para la revisión de los datos de recuento suministrados por el editor con la finalidad de expresar una opinión sobre la razonabilidad de dichos datos de acuerdo con las Normas Técnicas para el control de los MEC. Por tanto, INTROL no acepta responsabilidad alguna por las inexactitudes o errores que puedan existir en los datos de recuento. Tampoco acepta ninguna responsabilidad por la falsedad en los datos de recuento recibidos del editor, ni por otros datos de medición que no están incluidos en el análisis.

Mayo - 2022

OJDinteractiva