



INFORMACION Y CONTROL DE PUBLICACIONES, S.A.

Velázquez, 46, 1ª Drcha - Tel. 91 435 00 32 Fax 91 435 96 05 - 28001 - MADRID
Av. Diagonal 497, 5a planta - Tel 93 439 24 18 Fax 93 419 25 34 - 08029 - BARCELONA

Título: VALENCIAPLAZA.COM
URL Primaria: http://www.valenciaplaza.com
Editor: Ediciones Plaza, S.A.
Domicilio: Roger de Lauria, 19 2C
Ciudad: 46002 VALENCIA
Teléfono: 96 353 69 66
Fax: 96 351 60 46
E-mail:
Clasificación: Noticias e Información
Sub-Clasificación: Noticias globales y actualidad



1. Cifras totales y promedios (Nacional e Internacional)

MES - AÑO	NAVEGADORES UNICOS	VISITAS	PAGINAS
Enero - 2026	1.741.926	4.312.518	5.594.049
PROMEDIO DIARIO	116.764	141.372	180.453
PROMEDIO LUNES-VIERNES	119.722	144.134	182.781
PROMEDIO SABADO-DOMINGO	109.535	134.619	174.764
PAGINAS / VISITAS	1,28		
DURACION MEDIA VISITAS	0:02:02		
TIEMPO INTERACCIÓN MEDIO	0:01:50		

2. Secciones (Nacional e Internacional)

	PAGINAS	%
HOME	482.800	8.63 %
RESTO	5.111.249	91.37 %

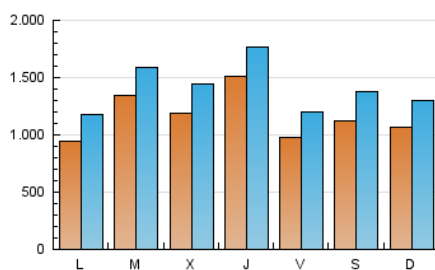
3. Por día del mes (Nacional e Internacional)

Día	N. únicos	Visitas	Páginas	Día	N. únicos	Visitas	Páginas	Día	N. únicos	Visitas	Páginas
1	148.015	175.930	209.065	11	135.703	160.793	202.816	21	124.050	156.512	200.804
2	128.465	147.060	176.301	12	146.317	171.748	207.498	22	79.289	98.694	126.437
3	108.155	125.636	155.245	13	140.602	165.094	207.443	23	81.374	108.095	141.839
4	105.145	126.631	160.322	14	116.957	143.514	185.304	24	86.856	113.885	150.162
5	65.280	80.247	107.744	15	92.893	114.264	155.508	25	95.472	119.999	157.682
6	217.430	237.008	281.236	16	91.484	113.589	159.114	26	81.069	106.207	135.713
7	115.027	134.011	171.827	17	92.046	114.130	156.608	27	70.751	91.381	121.489
8	91.713	115.421	154.997	18	90.499	113.153	155.534	28	119.149	145.300	191.425
9	89.347	111.838	154.206	19	85.440	112.536	146.464	29	342.759	381.525	444.361
10	100.338	120.443	157.805	20	107.185	140.670	185.152	30	99.278	120.313	157.246
								31	171.598	216.897	276.702

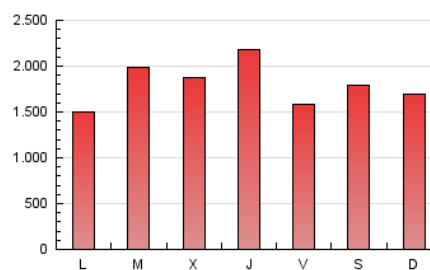
4. Gráficas (Nacional e Internacional)

4.1 Por día de la semana (promedio)

N. únicos / Visitas (x 100)

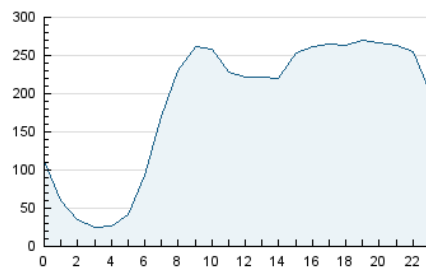


Páginas (x 100)

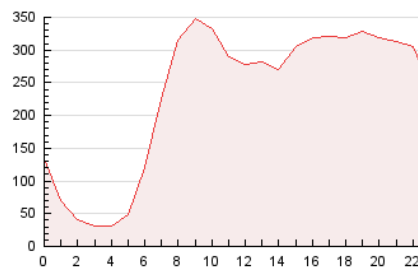


4.2 Por franja horaria (promedio)

Visitas_ (x 1000)

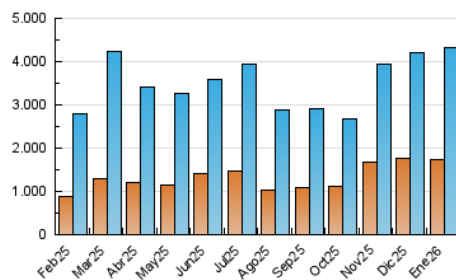


Páginas (x 1000)

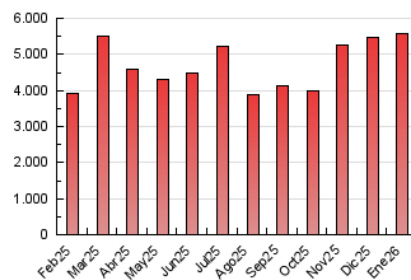


4.3 Por meses

N. únicos / Visitas (x 1000)



Páginas (x 1000)





INFORMACION Y CONTROL DE PUBLICACIONES, S.A.

Velázquez, 46, 1ª Drcha - Tel. 91 435 00 32 Fax 91 435 96 05 - 28001 - MADRID
Av. Diagonal 497, 5a planta - Tel 93 439 24 18 Fax 93 419 25 34 - 08029 - BARCELONA

Anexo - Tráfico Nacional

Título: VALENCIAPLAZA.COM
URL Primaria: http://www.valenciaplaza.com
Editor: Ediciones Plaza, S.A.
Domicilio: Roger de Lauria, 19 2C
Ciudad: 46002 VALENCIA
Teléfono: 96 353 69 66
Fax: 96 351 60 46
E-mail:
Clasificación: Noticias e Información
Sub-Clasificación: Noticias globales y actualidad



1. Cifras totales y promedios (Nacional)

MES - AÑO	NAVEGADORES UNICOS	VISITAS	PAGINAS
Enero - 2026	1.664.391	4.200.632	5.435.579
PROMEDIO DIARIO	113.501	137.570	175.341
PROMEDIO LUNES-VIERNES	116.305	140.027	177.408
PROMEDIO SABADO-DOMINGO	106.646	131.566	170.290
PAGINAS / VISITAS	1,27		
DURACION MEDIA VISITAS	0:02:03		
TIEMPO INTERACCIÓN MEDIO	0:01:53		

2. Secciones (Nacional)

	PAGINAS	%
HOME	469.710	8.64 %
RESTO	4.965.869	91.36 %

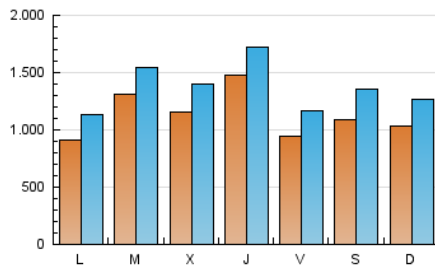
3. Por día del mes (Nacional)

Día	N. únicos	Visitas	Páginas	Día	N. únicos	Visitas	Páginas	Día	N. únicos	Visitas	Páginas
1	143.608	170.164	203.054	11	132.380	157.007	197.728	21	120.850	151.763	195.347
2	123.842	143.048	170.303	12	142.988	168.419	202.143	22	76.552	94.878	121.634
3	105.125	122.082	150.827	13	137.352	161.160	202.486	23	78.619	104.645	136.729
4	102.499	124.292	156.466	14	113.554	139.726	179.883	24	84.235	110.742	145.912
5	62.222	76.563	103.556	15	89.835	109.795	150.647	25	92.419	117.478	153.110
6	214.627	232.695	276.599	16	88.655	110.551	153.841	26	77.472	101.180	130.349
7	111.498	129.816	166.647	17	89.706	112.153	152.731	27	67.547	87.989	116.458
8	87.475	110.721	148.473	18	87.455	110.075	150.403	28	115.439	140.612	185.429
9	85.792	107.823	148.551	19	82.681	108.966	141.256	29	338.695	377.605	438.419
10	97.515	117.681	153.345	20	103.749	136.742	179.567	30	95.658	115.731	151.601
								31	168.477	212.581	272.085

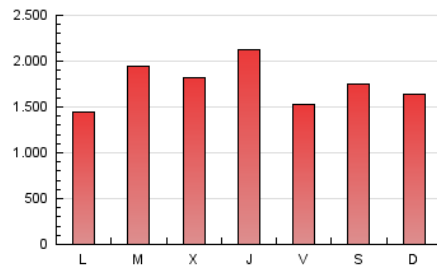
4. Gráficas (Nacional)

4.1 Por día de la semana (promedio)

N. únicos / Visitas (x 100)

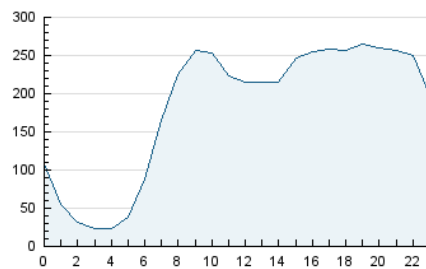


Páginas (x 100)

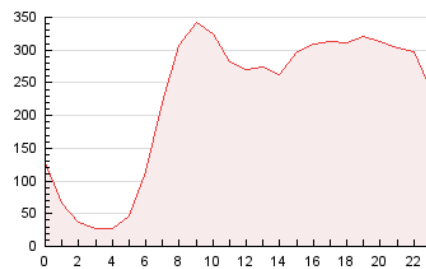


4.2 Por franja horaria (promedio)

Visitas_ (x 1000)

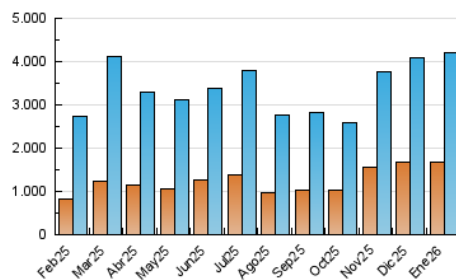


Páginas (x 1000)

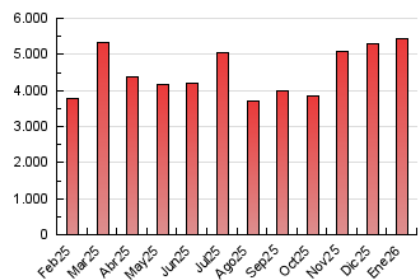


4.3 Por meses

N. únicos / Visitas (x 1000)



Páginas (x 1000)



5. Observaciones

Este Medio Electrónico de Comunicación ha sido medido por la herramienta Google Analytics de Google (GA4).

6. Definiciones básicas (Para más información ver Normas Técnicas para el Control de los Medios Electrónicos de Comunicación)

Página Vista:

Conjunto de ficheros enviado a un usuario como resultado de una petición del mismo recibida por el servidor. Cuando la página está formada por varios marcos (frames), el conjunto de los mismos tendrá, a efectos de cómputo, la consideración de una página unitaria.

Visita:

Una secuencia ininterrumpida de páginas servidas a un usuario válido. Si dicho usuario no realiza peticiones de páginas en un periodo de tiempo (30 min) la siguiente petición constituirá el inicio de una nueva visita.

Navegador Único:

Total de combinaciones únicas de una dirección IP y un identificador adicional. Los medios pueden utilizar cookies o el Identificador de Alta de registro.

Duración Página Vista:

Tiempo acumulado en segundos de todas las páginas vistas (en visitas de dos o más páginas vistas), dividido por el número total de páginas vistas.

Duración Visita:

Tiempo en segundos de todas las visitas de dos o más páginas vistas, dividido por el número total de visitas de dos o más páginas vistas.

Tráfico nacional:

Audiencia/difusión correspondiente a España medida en base a los datos de las direcciones IP registradas por el sistema de medición.

7. Opinión

De OJDinteractiva, la división de INFORMACIÓN Y CONTROL DE PUBLICACIONES S.A.:

Hemos examinado la información facilitada por el editor del medio electrónico para el periodo que comprende la presente certificación.

Nuestro examen se ha realizado de acuerdo con las normas y procedimientos establecidos en las Normas Técnicas para el Control de los Medios Electrónicos de Comunicación.

En nuestra opinión, la presente acta presenta razonablemente la difusión/audiencia registrada por este medio electrónico.

ADVERTENCIA:

El trabajo de OJDinteractiva, la división de INFORMACIÓN Y CONTROL DE PUBLICACIONES S.A (INTROL) se limita a la realización de pruebas para la revisión de los datos de recuento suministrados por el editor con la finalidad de expresar una opinión sobre la razonabilidad de dichos datos de acuerdo con las Normas Técnicas para el control de los MEC.

Por tanto, INTROL no acepta responsabilidad alguna por las inexactitudes o errores que puedan existir en los datos de recuento. Tampoco acepta ninguna responsabilidad por la falsedad en los datos de recuento recibidos del editor, ni por otros datos de medición que no están incluidos en el análisis.

Febrero - 2026

OJDinteractiva